

第 20 回

品川区の統計

昭和 56 年

品 川 区



第20回「品川区の統計」昭和56年（1981年）

正誤表

第12回「事業所統計調査」（昭和53年6月15日現在）

54 町丁別、産業大分類別事業所数・従業者数および産業中分類別事業所数

☆ P.105

東品川3丁目の「建設業」の「中分類〔17〕」の「事業所数」

(誤)		(正)
14	⇒	4

☆ P.107

東品川3丁目の「卸・小売業」の「事業所数」

(誤)		(正)
45	⇒	43

以上

第20回品川区の統計(昭和56年) 正誤表

頁	表	欄	行	誤	正
	品川区の位置		2	20.56km ²	20.54km ²
5	数字で見た品川		左3	16,503.5人	16,519.6人
5	数字で見た品川		左12	20.56km ²	20.54km ²
6	土地		1	20.56km ²	20.54km ²
6	土地		2	3.74km ²	3.72km ²
6	人口		7	16,504人	16,520人
8	商業商品販売額			419万	419,236万
12	2	7	1	16,503.5	16,519.6
12	2	7	2	15,700.8	15,785.2
12	2	7	3	28,562.5	32,642.9
57	12	上1	1	20.56	20.54
57	12	上1	2	3.74	3.72
57	12	上2	2	182	181
57	12	下1	1	3.74	3.72
57	12	下1	2	0.16	0.14
57	12	下2	1	182	181
57	12	下2	2	2,154.35	2,154.33
58	13	1	1	2,154.35	2,154.35
58	13	1	2	589.94	589.92
58	13	2	2	273.84	273.83
58	13	2	4	4.66	4.67
58	13	3	1	20.56	20.54
58	13	4	1	9.54	9.53
58	13	6	8	187.11	187.12
62	17	1	5	2,154.35	2,154.33
62	17	1	6	589.94	589.92
62	17	1	15	20.56	20.54

ま え が き

ここに、第20回品川区の統計（昭和56年）を刊行いたします。

この統計書は、品川区の人口、行政、財政をはじめ産業などの各分野にわたり重要かつ基本的な統計資料のほか、区民の日常生活に密接な関係を持つ資料も合わせて集録し、総合的に編集したものであります。

本書は、わが品川区の現況と推移を明らかにし、行政計画の策定および行政効果の測定の助けとすると共に、さらに諸施策の総合的判断の資料とし、併せて区政発展の責を果す事ができれば幸いであります。

資料の取捨選択、編集の方法については、今後ともさらに、研究を重ねて一層の充実を図っていく所存であります。

おわりに本書刊行にあたり貴重な資料の提供をいただいた関係各位のご好意に対して、深く感謝すると共に、今後のご協力をお願いするものであります。

昭和56年7月

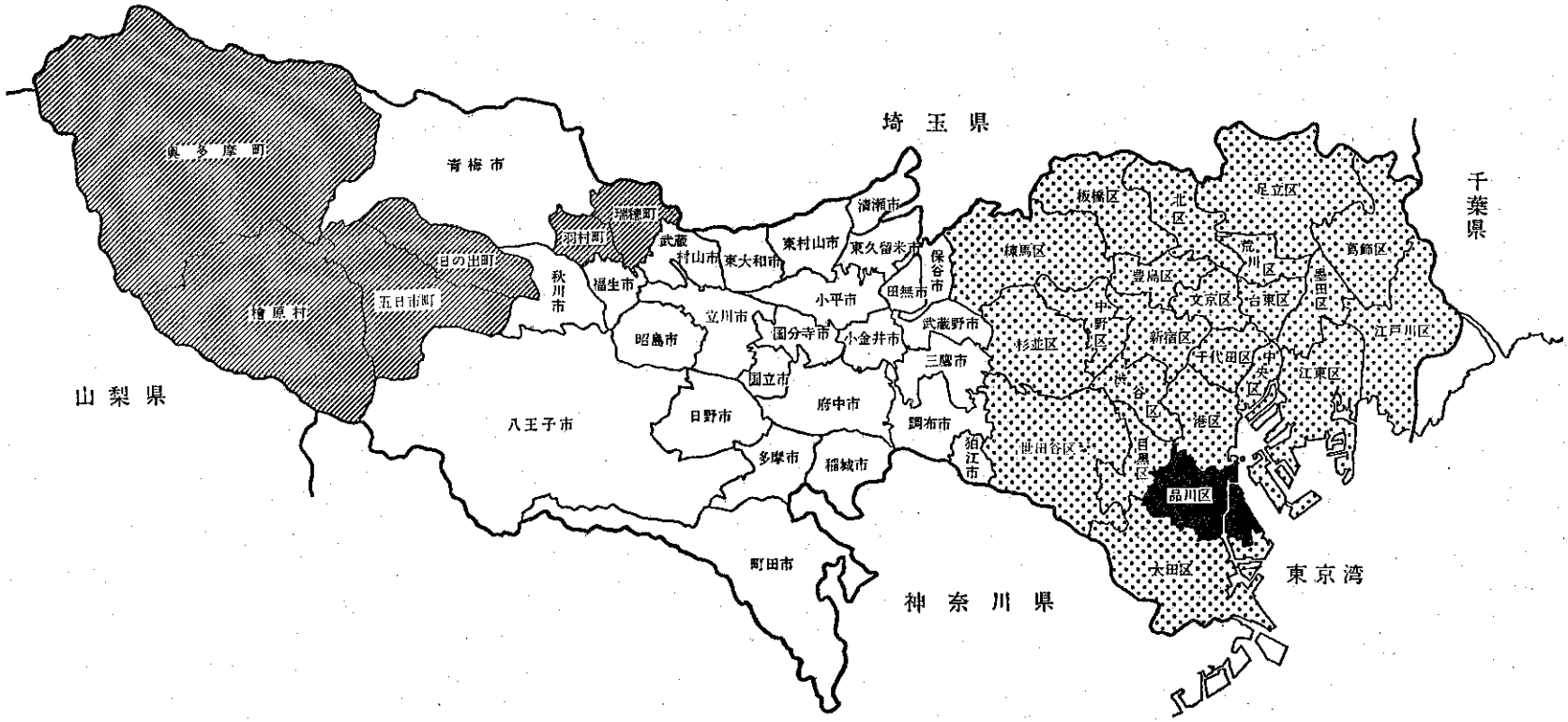
東京都品川区長 多 賀 榮 太 郎




品川 区 の 位 置

品川区は、東京都23区のうち南部に位置し、おおむね東経 139度45分、北緯35度37分にある。面積は 20.56km² で、東は東京湾に面し低地だが、北は港区、西は目黒区、南は大田区に接し、土地はおおむね平坦である。

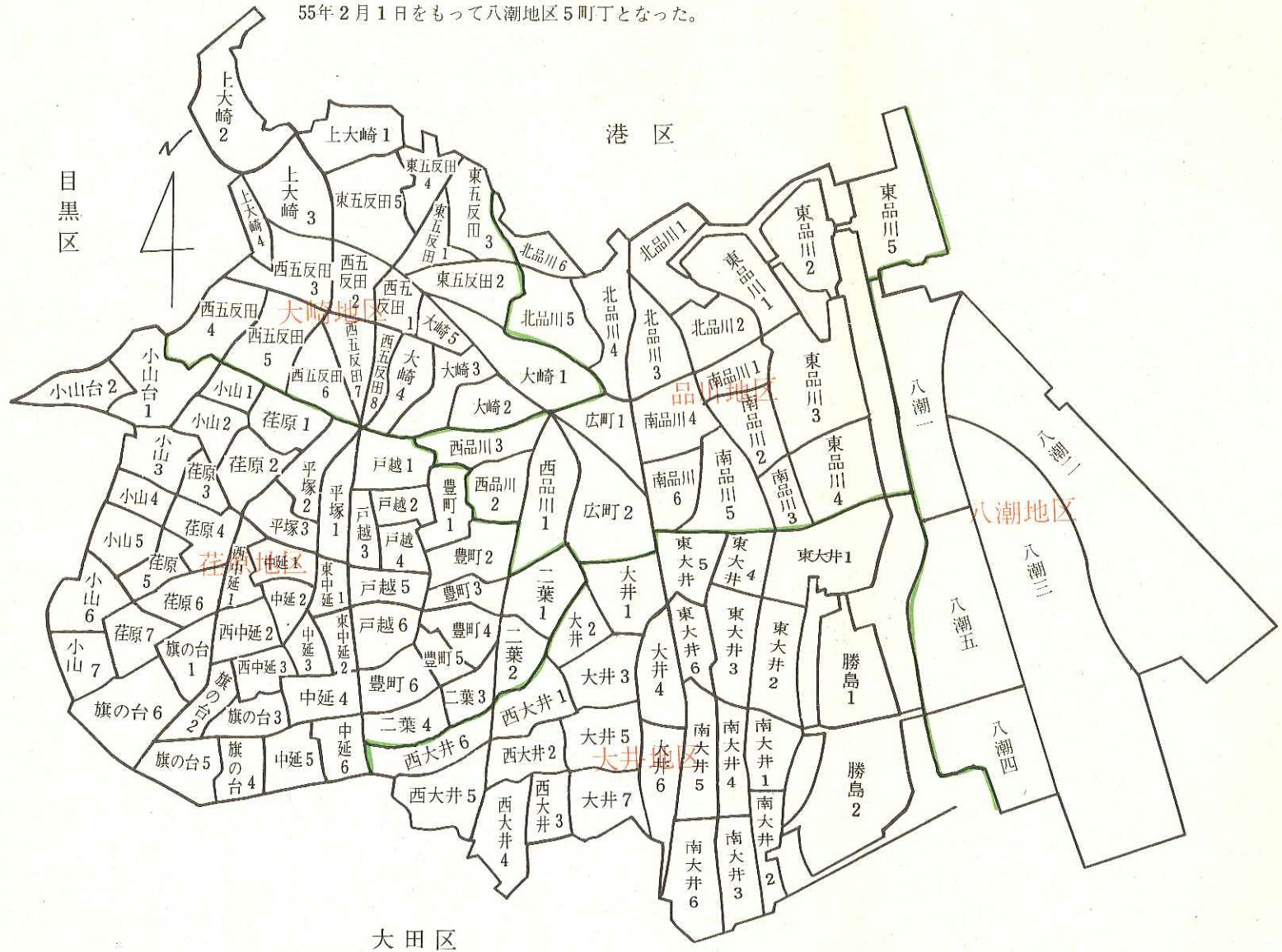
(昭和56年1月1日現在)






町の位置

品川地区は 22、大崎地区は 22、大井地区は 27、荏原地区は 52、八潮地区は 5 と総数 128 町である。広町 2 丁目に区役所総合庁舎、西品川 1 丁目に第二庁舎があり、区内に 12 の出張所がある。昭和 39 年 1 月 1 日第一回目住居表示が実施されてから 3 年余、昭和 42 年 2 月 1 日第 5 回目をもって、品川、大崎、大井、荏原地区については完了し、大井埠頭については、昭和 54 年 4 月 25 日境界が確定し、昭和 55 年 2 月 1 日をもって八潮地区 5 町丁となった。





凡 例

1. 本書は、品川区の資料にとどまらず、東京都の状況等も集録した。なお区関係分については、品川区という名称を省いてある。
2. 本書は原則として、昭和55年または、昭和54年度の統計を基準に集録し、他の年または、他の年度の統計は比較対照、推移などの資料として掲げた。
3. 統計表は特に頭注等に、ことわりがない限り、何年とあるのは暦年間（1月から12月まで）、何年度とあるのは、会計年度間（4月から翌年3月まで）の事実を示し、何年末、何月末あるいは、何年何月何日とあるのはその期日現在を示す。
4. 大井ふ頭792ヘクタールについては、昭和54年4月25日公示により、品川区に443ヘクタールが編入され、その後、当該地区については、八潮地区（八潮1～5丁目）の名称が付定され、昭和55年2月1日に住居表示が実施された。ただし、時系列のかねあいにより省いてある項目がある。
5. 統計表の一般説明は頭注とし、表中説明を要する個々の事項は原則として、脚注にした。また、資料出所は脚注の一部として掲げた。
6. 統計表中の符号の用法は次のとおりである。
 - ……皆無または、該当数字のないもの
 - 0 ……表章単位に満たないもの
 - … ……資料のないもの
 - × ……秘密を保持するために公表を控えたもの
 - △ ……数字の減を示すもの
7. 数字の単位未満は四捨五入することを原則とした。したがって総計の数字と内訳の合計とが一致しない場合がある。
8. 集録した統計資料についての照会は東京都品川区総務部総務課統計係にされたい。

電 話 (代) 777-1111

内 線 3107~3109



総目次

統計表目次

1. 人	口	11
2. 土地・建物		57
3. 財政・税務		81
4. 産	業	99
5. その他		173

図表目次

1. 将来人口の推計	47
2. 一般会計歳入歳出予算額	81

付録

1. 数字で見た品川	5
2. 品川の数字	6
3. 世帯の統計	7
4. 一日の統計	8
5. 保管統計資料一覧	205



目 次

1 人 口

1 世帯数および人口の推移	11
2 住民基本台帳による町丁別世帯数, 人口および人口密度 (昭和56年1月1日)	12
3 住民基本台帳による出張所管内別世帯数および人口の推移 (昭和52~56年)	15
4 住民基本台帳による年齢別および男女別人口 (昭和56年1月1日)	16
5 住民基本台帳による年齢階層別人口の推移 (昭和52~56年)	17
6 住民基本台帳による町丁別および年齢別人口 (昭和56年1月1日)	18
7 地域別転入人口 (昭和55年)	42
8 国籍別外国人登録人口 (昭和51~55年)	43
9 人口異動 (昭和54~55年)	44
10 住民基本台帳による年齢別および男女別将来人口の推計 (昭和56~61年)	46
11 住民基本台帳による地域別世帯数, 人口 (男女別, 年齢3区分制) および人口密度 (東京都) (昭和56年1月1日)	54

2 土地・建物

12 町丁別土地面積 (昭和56年1月1日)	57
13 地域別土地面積 (東京都) (昭和54年10月1日)	58
14 地域別および地目別土地面積 (東京都) (昭和55年1月1日)	58
15 地域別着工住宅数 (東京都) (昭和54年)	59
16 地域別公共賃貸住宅数 (東京都) (昭和55年3月31日)	60
17 地域別公園 (東京都) (昭和51~55年) ○住宅統計調査 (昭和53年10月1日)	62
18 居住世帯の有無別住宅数および人が居住する住宅以外の建物数の推移	64
19 居住世帯の有無別住宅数および人が居住する住宅以外の建物数 (23区)	65
20 住宅数, 世帯の種類別世帯数および世帯人員 (23区)	66
21 設備状況別住宅数 (23区)	68
22 世帯の主な働き手の従業上の地位 (雇用者のみ企業規模), 世帯の収入階級, 世帯の種類, 住宅の所有の関係別普通世帯数	70
23 住宅の種類および専用住宅の所有の関係別借家数 (23区)	72
24 住宅の種類および専用住宅の所有の関係別	

1 畳当たりの家賃 (23区)	74
25 住宅の種類および1か月当たり家賃別借家数	76
26 住宅の種類・所有の関係別住宅数, 世帯数および世帯人員	76
27 住宅の種類, 構造および建築の時期別住宅数	76
28 住宅の日照時間および日当たりの良くない原因別住宅数	77
29 世帯の居住室の使用状況別世帯数	77
30 住宅の所有の関係および通勤時間別普通世帯数	77
31 住宅の敷地面積, 建て方および住宅の所有の関係別住宅数	78
32 都市計画区域別住宅数, 世帯数および世帯人員	78

3 財政・税務

33 予算額 (当初) (昭和56年度)	81
34 一般会計歳入歳出決算額の推移 (昭和50~54年度)	81
35 一般会計歳入歳出予算額 (当初) (昭和56年度)	82
36 特別会計歳入歳出予算額 (当初) (国民健康保険事業会計) (昭和56年度)	84
37 特別会計歳入歳出予算額 (当初) (八潮地区住宅関連公共施設整備事業会計) (昭和56年度)	85
38 一般会計性質別歳出決算額 (昭和50~54年度)	85
39 一般会計歳入歳出決算額 (昭和54年度)	86
40 特別会計歳入歳出決算額 (国民健康保険事業会計) (昭和54年度)	88
41 特別会計歳入歳出予算額 (国民健康保険事業会計) (昭和55年度)	89
42 一般会計歳入歳出予算額 (昭和55年度)	90
43 区有財産 (昭和55年3月31日)	92
44 特別区税収入状況 (昭和50~54年度)	92
45 税目別特別区税調定額 (昭和50~54年度)	92
46 特別区税負担額 (昭和50~54年度)	92
47 地域別特別区税負担額 (23区) (昭和54年度)	93
48 地域別特別区民税調定額 (23区) (昭和54年度)	94
49 税目別都税調定額 (昭和50~54年度)	96
50 税目別国税調定額 (昭和50~54年度)	96

4 産 業

○事業所統計調査（昭和53年6月15日）

- 51 産業中分類別事業所数および従業者数の推移…99
- 52 産業大分類別、従業者規模別事業所数および従業者数…102
- 53 産業大分類別、経営組織別事業所数および従業者数…102
- 54 町丁別、産業大分類別事業所数、従業者数および産業中分類別事業所数…104
- 55 地域別、産業大分類別事業所数および従業者数（東京都）…134

○商業統計調査（昭和54年6月15日）

- 56 商品分類別商店数、従業者数、年間販売額および売場面積…136
- 57 町丁別、卸売業・小売業（飲食店を除く）・飲食店（バー、キャバレー、酒場等を除く）別商店数、従業者数および年間販売額…138
- 58 町丁別および商品分類別商店数（卸売業）…142
- 59 町丁別および商品分類別商店数〔小売業（飲食店を除く）〕…147
- 60 町丁別および商品分類別商店数（飲食店）…154

○工業統計調査（昭和54年12月31日）

- 61 産業中分類別、従業者規模別（5区分）工場数・従業者数および製造品出荷額等…158
- 62 地域別、従業者規模別（11区分）工場数・従業者数および製造品出荷額等（東京都）…160
- 63 町丁別従業者数および産業中分類別工場数（概数）…162
- 64 産業中分類別工場数および従業者数の推移（昭和50～54年）…170

5 そ の 他

- 65 地域別学校数、教員数、幼児数、児童数および生徒数（東京都）（昭和55年5月1日）…173
- 66 区立、私立幼稚園の園数、教員数、幼児数および学級数（昭和51～55年）…174
- 67 区立、私立小学校の学校数、教員数、児童数および学級数（昭和51～55年）…174
- 68 区立、私立中学校の学校数、教員数、生徒数および学級数（昭和51～55年）…176
- 69 都立、私立高等学校の学校数、教員数および生徒数（昭和51～55年）…176
- 70 区立中学校生徒の卒業後の状況（昭和51～

- 55年）…178
- 71 区立図書館別、分類別蔵書数（昭和55年）…179
- 72 登録期別選挙人名簿登録者数…179
- 73 投票区別選挙人名簿登録者数（昭和55年9月10日）…179
- 74 国鉄・私鉄・都営地下鉄各駅の一日平均乗降車人員（昭和50～54年度）…180
- 75 国鉄・私鉄・都営地下鉄各駅の乗降車人員（昭和54年度）…182
- 76 保育園園児数（昭和56年1月1日）…183
- 77 抛出国国民年金被保険者数（昭和50～54年度）…184
- 78 国民健康保険加入被保険者状況（昭和50～54年度）…184
- 79 地域別医療施設数（東京都）（昭和54年12月31日）…185
- 80 公害補償認定申請者数および被認定者数の推移（昭和50～54年度）…186
- 81 認定および障害等級決定状況（昭和55年3月31日）…186
- 82 公害補償給付状況（昭和52～54年度）…186
- 83 交通事故発生件数（人身事故）（昭和51～55年）…187
- 84 種類別交通事故件数（昭和55年）…187
- 85 火災発生状況（昭和51～55年）…188
- 86 名目賃金指数（東京都）（昭和49～54年）…189
- 87 都民所得（昭和50～54年度）…189
- 88 銀行数、預金額および貸出金額（昭和50～54年度）…190
- 89 地域別銀行数、預金額および貸出金額（東京都）（昭和55年3月31日）…190
- 90 信用金庫数、預金額および貸出金額（昭和50～54年度）…191
- 91 地域別信用金庫数、預金額および貸出金額（東京都）（昭和55年3月31日）…191
- 92 郵便貯金状況（昭和50～54年度）…192
- 93 地域別郵便貯金状況（東京都）（昭和55年3月31日）…192
- 94 物価主要指数（昭和45～55年）…193
- 95 消費者物価指数（昭和48～55年）…194
- 96 卸売物価指数（昭和50～55年）…194

保管統計資料一覧（昭和56年4月15日現在）…203