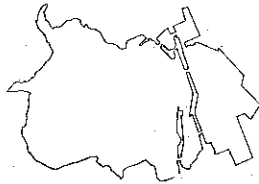


数字で見た品川

人口	339,312人	56. 1. 1	小学校数	39校	55. 5. 1
世帯	144,530世帯	〃	児童数	25,253人	〃
人口密度	16,503.5人	1 km <sup>2</sup> 内	中学校数	25校	〃
最高年齢	102歳	56. 1. 1	生徒数	11,795人	〃
転入人口	28,552人	55年1年間	高等学校数	15校	〃
転出人口	30,523人	〃	生徒数	11,743人	〃
出生数	3,915人	〃	図書館蔵書数	366,395冊	55. 12. 1
死亡数	1,949人	〃	区立保育園	34園	56. 1. 1
婚姻届出件数	2,697件	55年度	園児数	3,202人	〃
離婚届出件数	601件	〃	選挙人名簿登録者数	259,157人	55. 9. 10
外国人登録者数	3,908人	55. 12. 31	国鉄乗車客数	334,103人	1日平均
土地面積	20.56km <sup>2</sup>	〃	私鉄乗車客数	391,282人	〃
公共賃貸住宅数	2,928戸	55. 3. 31	都営地下鉄乗車客数	52,818人	〃
公園数	151ヶ所	55. 4. 1	国民年金被保険者数	74,629人	54. 3. 31
公園面積	542,212m <sup>2</sup>	〃	国民健康保険加入世帯数	52,307世帯	〃
予算(総額)	61,146,978千円	56年度当初	病院診療所数	423ヶ所	54. 12. 31
予算(一般会計)	48,077,281千円	〃	公害補償認定者数	1,393人	55. 3. 31
予算(特別会計)	13,069,697千円	〃	交通事故発生件数	863件	昭和55年1年間
区有財産	144,621,173,460円	55. 3. 31	火災発生件数	204件	〃
税目別特別区税調定額	15,781,210千円	54年度	郵便貯金預入額	94,331百万円	55. 3. 31
税目別都税調定額	58,104,004千円	〃	銀行数	40行	〃
税目別国税調定額	155,647,000千円	〃	銀行預金額	904,535百万円	〃
事業所数	29,390事業所	53. 6. 15	銀行貸出金額	568,782百万円	〃
従業者数	238,201人	〃	信用金庫数	20行	〃
工場数	4,587事業所	54. 12. 31	信用金庫預金額	223,439百万円	〃
商店数	11,316事業所	54. 6. 15	信用金庫貸出金額	183,427百万円	〃
飲食店数	4,038事業所	〃	道路総延長	366,081m	〃
幼稚園数	39園	55. 5. 1	道路総面積	3,009,068m <sup>2</sup>	〃
幼児数	6,029人	〃			

# 品川の数字


## 土地



昭和56年1月

総面積	20.56km <sup>2</sup>
品川地区	3.74km <sup>2</sup>
大崎 //	2.88km <sup>2</sup>
大井 //	4.23km <sup>2</sup>
荏原 //	5.41km <sup>2</sup>
八潮 //	4.30km <sup>2</sup>
東京都面積に対し	0.95%


## 人口



昭和56年1月1日

総人口	339,312人
男	168,304人
女	171,008人
東京都人口に対し	3.0%
世帯数	144,530世帯
1世帯当たり人員	2.4人
人口密度(1km <sup>2</sup> 内)	16,504人

## 道路



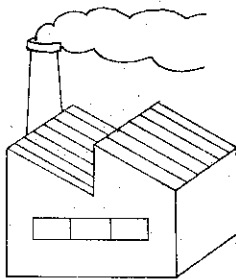
昭和54年3月

総延長	366,081m
国道	12,493m
主要地方道	15,671m
特例都道	10,667m
区道	319,913m
自動車専用道	7,337m
舗装状況	
コンクリート	5,838m
高級アスファルト	236,269m
ブロック	924m
簡易	118,961m
砂利	4,088m

## 昭和55年

出生数	3,915人
死亡数	1,949人

## 工業



昭和54年12月

工場数	4,587事業所
従業者数	56,786人
製造品出荷額等	913,975百万円
東京都内工場製造品出荷額等に対し	5.8%

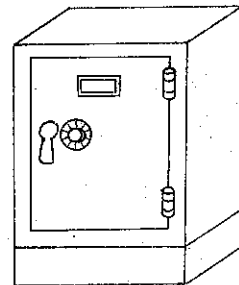
## 商業



昭和54年6月

商店数	11,316店
卸売業	1,850店
小売業	9,466店
販売額	1,530,211百万円
卸売業	1,244,373百万円
小売業	285,838百万円
常時従業者数	52,153人


## 財政



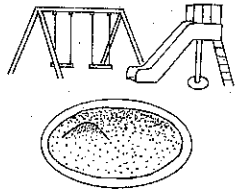
昭和55年度当初予算(一般会計)

総額	44,122,985千円
昭和54年度特別区税負担額	
調定額	15,781,210千円
1世帯当り	110,069円
1人当り	46,343円

# 世帯の統計



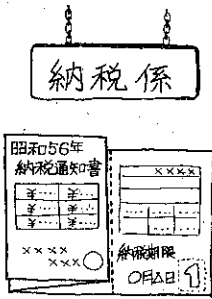
人口  
1世帯に2.4人



公園面積  
1世帯あたり1.34㎡




商店  
12.8世帯に1店



特別区税  
1世帯あたり 110,069円



区有財産  
1世帯あたり 100.1万円



有権者数  
1世帯あたり 1.8人




小学校児童数  
5.7世帯に1人




中学校生徒数  
12.3世帯に1人




高等学校生徒数  
12.3世帯に1人



病院、診療所  
341.7世帯に1病院



図書館蔵書数  
1世帯あたり 2.5冊




銀行預金額  
1世帯あたり 625.8万円


# 1 日 の 統 計




出生10.7人



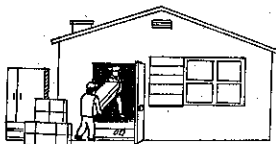
死亡 5.3人




婚姻届出件数 7.4組




転出 83.6人



転入78.2人




離婚届出件数 1.6組




火災 0.6件



交通事故 2.4件




犯罪17.0件



国鉄、私鉄、都営地下鉄  
乗車客数 739,668人



商業商品販売額 419万円



製造品出荷額等 228,773万円