


5. 第16回国勢調査結果の概要



116 結果の概要(速報数)

平成7年国勢調査(平成7[1995]年10月1日現在)による品川区の人口は、325,307人で、5年前(平成2[1990]年10月1日)人口344,611人に比べて19,304人の減少となっています。

増減率をみると、地区別では、大崎地区の7.7%減を筆頭に各地区とも減少を示しています。また、町丁目別では、減少しているのは八潮3丁目(国際救援センター)が72.8%減、大崎1丁目が30.2%減となっており、逆に増加しているのは、大崎5丁目(都営住宅新設)が49.7%増、西大井3丁目(都営住宅新設)が9.4%増となっています。

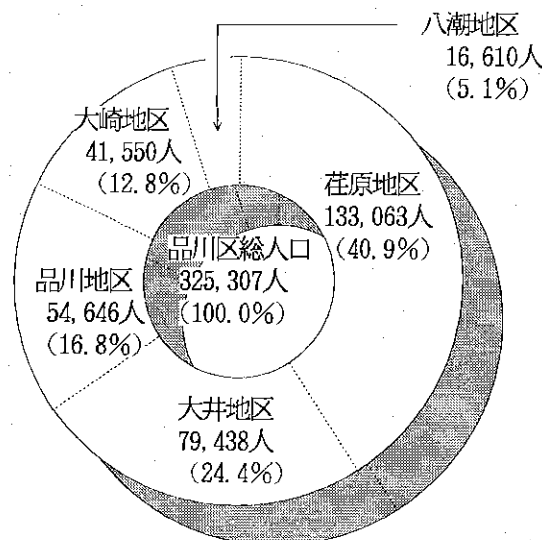
男女別では、男性160,859人(前回170,984人)、女性164,448人(前回173,627人)で前回同様、女性が男性を上回っています。

世帯数は149,187世帯で、1世帯当たりの平均世帯人員は、2.18人となっています。

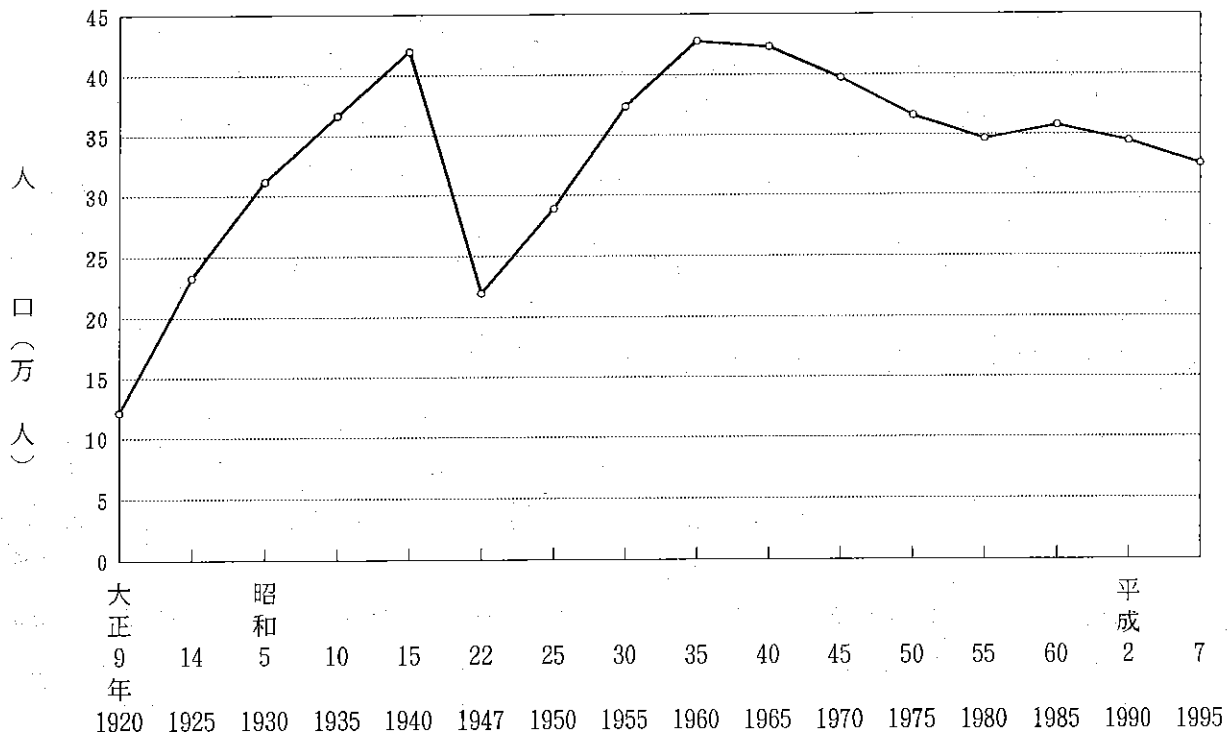
年次	全 国		東 京 都		品 川 区	
	人 口	増 減 率 (Δ減)	人 口	増 減 率 (Δ減)	人 口	増 減 率 (Δ減)
平成 7 年 1995	125,568,504	1.6%	11,771,819	Δ0.7%	325,307	Δ5.6%
2 1990	123,611,167	2.1%	11,855,563	0.2%	344,611	Δ3.7%
昭和 60 1985	121,048,923	3.4%	11,829,363	1.8%	357,732	3.3%
55 1980	117,060,396	4.6%	11,618,281	Δ0.5%	346,247	Δ5.4%
50 1975	111,939,643	7.0%	11,673,554	2.3%	366,058	Δ7.9%
45 1970	104,665,171	6.5%	11,408,071	5.0%	397,302	Δ6.1%

(利 用 上 の 注 意)

- 掲載した結果は、要計表をもとに区で集計したもので、後日、総務庁統計局から公表される調査票をもとに集計した人口および世帯数(確定数)とは、多少相違することがあります。
- この速報数は、調査時(平成7[1995]年10月1日午前零時現在)に品川区および都内に常住する人口を把握したもので、一般の外国人は含まれていますが、外国の外交団、領事団(随員やその家族を含む)および外国軍隊の軍人・軍属とその家族は除かれています。
- 比較対象、推移等の資料として掲げた、前回(平成2[1990]年国勢調査)およびそれ以前の人口、世帯数については、確定数になっています。(ただし、出張所別および町会・自治会別の集計結果を除く)
- 符号について
 - 皆無または該当なし
 - … 資料なし
 - Δ 減少またはマイナス



117 品川区の人口の推移（速報数）



年次	世帯数	人口			前回調査人口に対する増減（△減）		資料
		総数	男	女	増加数	増加率	
		人	人	人	人	%	
平成 7 年 1995	149,187	325,307	160,859	164,448	△19,304	△5.6	第16回国勢調査
2 年 1990	151,756	344,611	170,984	173,627	△13,121	△3.7	第15回 "
昭和 60 年 1985	149,658	357,732	177,501	180,231	11,485	3.3	第14回 "
55 年 1980	143,167	346,247	172,149	174,098	△19,811	△5.4	第13回 "
50 年 1975	137,706	366,058	182,999	183,059	△31,244	△7.9	第12回 "
45 年 1970	136,411	397,302	200,116	197,186	△25,713	△6.1	第11回 "
40 年 1965	131,107	423,015	214,830	208,185	△4,844	△1.1	第10回 "
35 年 1960	116,908	427,859	220,550	207,309	54,518	14.6	第9回 "
30 年 1955	88,334	373,341	190,073	183,268	84,796	29.4	第8回 "
25 年 1950	69,735	288,545	145,523	143,022	69,045	31.5	第7回 "
22 年 1947	56,700	219,500	112,296	107,204	△199,903	△47.7	第6回臨時国勢調査
15 年 1940	89,343	419,403	218,064	201,339	53,278	14.6	第5回国勢調査
10 年 1935	76,473	366,125	188,818	177,307	54,521	17.5	第4回 "
5 年 1930	68,107	311,604	161,848	149,756	79,157	34.1	第3回 "
大正 14 年 1925	53,661	232,447	121,744	110,703	111,370	92.0	第2回 "
9 年 1920	27,203	121,077	62,375	58,702	—	—	第1回 "

118 全国および東京都との人口比較（速報数）

地 域	人 口			割 合		
	総 数	男	女	平成7 [1995]年国勢調査	平成2 [1990]年国勢調査	
	人	人	人	%	%	
全 国	125,568,504	61,575,570	63,992,934	—	—	
東 京 都	11,771,819	5,892,296	5,879,523	全国総人口の	9.4	9.6
品 川 区	325,307	160,859	164,448	都総人口の	2.8	2.9
品川地区	54,646	27,346	27,300	品川区総人口の	16.8	17.1
大崎地区	41,550	19,763	21,787	"	12.8	13.1
大井地区	79,438	40,212	39,226	"	24.4	24.2
荏原地区	133,063	65,378	67,685	"	40.9	40.6
八潮地区	16,610	8,160	8,450	"	5.1	5.1

119 出張所別世帯数および人口（速報数）

出 張 所 管 内	世 帯 数	人 口			総人口に 対する割合	前回調査人口
		総 数	男	女		
		人	人	人	%	人
総 数	149,187	325,307	160,859	164,448	100.0	344,654
品川第1出張所	9,658	21,394	10,620	10,774	6.6	23,168
品川第2出張所	9,512	20,823	10,315	10,508	6.4	22,152
大崎第1出張所	16,164	32,687	15,387	17,300	10.0	36,003
大崎第2出張所	9,159	19,295	9,872	9,423	5.9	20,029
大井第1出張所	18,273	38,953	19,908	19,045	12.0	40,951
大井第2出張所	9,879	21,258	10,544	10,714	6.5	22,867
大井第3出張所	9,282	21,354	10,784	10,570	6.6	21,989
荏原第1出張所	12,151	27,141	13,098	14,043	8.3	28,728
荏原第2出張所	9,585	20,564	9,882	10,682	6.3	21,210
荏原第3出張所	16,147	34,108	16,730	17,378	10.5	35,364
荏原第4出張所	14,388	29,993	14,896	15,097	9.2	31,919
荏原第5出張所	9,682	21,127	10,663	10,464	6.5	22,739
八潮地域センター	5,307	16,610	8,160	8,450	5.1	17,535

120 地域別

地 域	人 口				人口総数に 対する割合 %
	総 数	男	女	女100人に つき男	
総 数	11,771,819	5,892,296	5,879,523	100.2	1,000.0
区 部	7,966,195	3,958,966	4,007,229	98.8	676.7
千代田	34,780	16,525	18,255	90.5	3.0
中 央	63,915	30,757	33,158	92.8	5.4
港 宿	144,745	67,684	77,061	87.8	12.3
新文京	279,042	137,758	141,284	97.5	23.7
台東	172,450	83,801	88,649	94.5	14.6
墨田	153,899	77,208	76,691	100.7	13.1
江東	215,660	106,842	108,818	98.2	18.3
品川	365,587	183,497	182,090	100.8	31.1
目黒	325,307	160,859	164,448	97.8	27.6
大田	243,091	115,864	127,227	91.1	20.7
世田谷	636,258	321,187	315,071	101.9	54.0
渋谷	781,399	381,565	399,834	95.4	66.4
中野	188,420	89,440	98,980	90.4	16.0
杉並	306,470	152,038	154,432	98.4	26.0
豊島	515,815	251,801	264,014	95.4	43.8
北 島	246,202	122,818	123,384	99.5	20.9
荒川	333,721	165,330	168,391	98.2	28.3
板橋	176,829	88,491	88,338	100.2	15.0
練馬	511,379	257,439	253,940	101.4	43.4
足立	635,641	318,558	317,083	100.5	54.0
葛飾	621,969	313,430	308,539	101.6	52.8
江戸川	424,316	213,701	210,615	101.5	36.0
市 部	589,300	302,373	286,927	105.4	50.1
市 部	3,712,332	1,885,950	1,826,382	103.3	315.4
郡 部	61,218	31,035	30,183	102.8	5.2
島 部	32,074	16,345	15,729	103.9	2.7

人 口 (東京都) (速報数)

人 口 密 度 (1 km ²)	平成2 [1990]年 国勢調査人口	平成2 [1990]年国勢調査人口に 対する増減 (Δ減)		世 帯 数	1 世 帯 当 たり 人 員
		増 減 数	増 減 率		
5,383.6	11,855,563	Δ83,744	Δ0.71	4,988,969	2.36
12,828.0	8,163,573	Δ197,378	Δ2.42	3,507,111	2.27
2,988.0	39,472	Δ4,692	Δ11.89	14,513	2.40
6,297.0	68,041	Δ4,126	Δ6.06	28,237	2.26
7,126.8	158,499	Δ13,754	Δ8.68	65,947	2.19
15,306.7	296,790	Δ17,748	Δ5.98	139,906	1.99
15,247.6	181,269	Δ8,819	Δ4.87	77,503	2.23
15,267.8	162,969	Δ9,070	Δ5.57	67,567	2.28
15,684.4	222,944	Δ7,284	Δ3.27	87,456	2.47
9,350.1	385,159	Δ19,572	Δ5.08	147,306	2.48
14,337.0	344,611	Δ19,304	Δ5.60	149,187	2.18
16,536.8	251,222	Δ8,131	Δ3.24	116,253	2.09
10,700.6	647,914	Δ11,656	Δ1.80	276,049	2.30
13,453.8	789,051	Δ7,652	Δ0.97	364,526	2.14
12,469.9	205,625	Δ17,205	Δ8.37	94,172	2.00
19,658.1	319,687	Δ13,217	Δ4.13	154,168	1.99
15,162.1	529,485	Δ13,670	Δ2.58	251,332	2.05
18,924.1	261,870	Δ15,668	Δ5.98	125,255	1.97
16,207.9	354,647	Δ20,926	Δ5.90	146,589	2.28
17,336.2	184,809	Δ7,980	Δ4.32	72,822	2.43
15,896.1	518,943	Δ7,564	Δ1.46	225,477	2.27
13,198.5	618,663	16,978	2.74	263,812	2.41
11,702.1	631,163	Δ9,194	Δ1.46	238,564	2.61
12,179.0	424,801	Δ485	Δ0.11	166,331	2.55
11,819.1	565,939	23,361	4.13	234,139	2.52
4,735.5	3,599,683	112,649	3.13	1,449,658	2.56
162.8	59,971	1,247	2.08	18,529	3.30
79.1	32,336	Δ262	Δ0.81	13,671	2.35

注) 市郡部の区分について、平成3 [1991]年11月1日市制施行により羽村町が「羽村市」となり、平成7 [1995]年9月1日に秋川市と五日市町が合併して「あきる野市」が発足した。平成2 [1990]年国勢調査人口のうち、市部、郡部の計については、この新しい区分に基づいて組み替えた数値を示している。

121 町丁別世帯数、人口および人口密度（速報数）

町 丁	世 帯 数	人 口			前 回 調 査 人 口	前 回 調 査 人 口 に 対 する 増 減 数 (Δ減)	人 口 密 度 (1 km ²)
		総 数	男	女			
総 数	149,187	325,307	160,859	164,448	344,611	Δ19,304	14,337
品 川 地 区	24,462	54,646	27,346	27,300	58,779	Δ4,133	12,768
北品川 1丁目	1,572	3,463	1,670	1,793	3,903	Δ440	21,644
2	1,252	2,746	1,379	1,367	3,070	Δ324	17,163
3	1,042	2,326	1,191	1,135	2,791	Δ465	12,242
4	364	812	415	397	771	41	3,867
5	1,699	3,933	1,926	2,007	4,119	Δ186	17,100
6	266	568	280	288	662	Δ94	5,680
東品川 1丁目	1,673	3,750	1,916	1,834	4,155	Δ405	18,750
2	424	997	445	552	1,056	Δ59	4,532
3	2,371	6,004	2,900	3,104	6,123	Δ119	17,154
4	479	1,108	513	595	1,200	Δ92	4,817
5	4	4	4	—	—	4	9
南品川 1丁目	610	1,400	703	697	1,431	Δ31	14,000
2	833	1,689	860	829	1,874	Δ185	12,992
3	512	1,159	544	615	1,265	Δ106	12,878
4	1,765	3,475	1,814	1,661	3,579	Δ104	18,289
5	2,309	5,007	2,520	2,487	5,306	Δ299	25,035
6	1,646	3,037	1,501	1,536	3,164	Δ127	23,362
西品川 1丁目	1,966	4,185	2,217	1,968	4,645	Δ460	19,023
2	1,652	3,618	1,818	1,800	3,794	Δ176	24,120
3	1,317	2,875	1,493	1,382	3,072	Δ197	19,167
広 町 1丁目	51	112	62	50	155	Δ43	800
2	655	2,378	1,175	1,203	2,644	Δ266	8,200
大 崎 地 区	20,336	41,550	19,763	21,787	45,039	Δ3,489	12,185
上大崎 1丁目	1,135	2,559	1,212	1,347	2,751	Δ192	12,795
2	963	2,034	920	1,114	2,245	Δ211	7,533
3	1,363	2,575	1,220	1,355	2,759	Δ184	13,553
4	539	1,149	452	697	1,332	Δ183	22,980
東五反田 1丁目	764	1,578	721	857	1,682	Δ104	11,271
2	780	1,720	801	919	2,065	Δ345	9,556
3	811	1,588	759	829	1,665	Δ77	9,925
4	668	1,388	621	767	1,480	Δ92	17,350
5	1,169	2,422	1,007	1,415	2,565	Δ143	8,970
西五反田 1丁目	332	576	277	299	668	Δ92	6,400
2	838	1,425	646	779	1,635	Δ210	11,875
3	917	1,984	1,019	965	2,132	Δ148	9,448
4	1,621	3,316	1,594	1,722	4,114	Δ798	19,506
5	1,832	3,693	1,803	1,890	3,928	Δ235	18,465
6	1,072	2,216	1,108	1,108	2,316	Δ100	18,467
7	382	750	363	387	864	Δ114	6,818
8	779	1,451	691	760	1,594	Δ143	16,122
大 崎 1丁目	274	453	215	238	649	Δ196	1,562
2	695	1,458	755	703	1,628	Δ170	9,720
3	1,479	3,045	1,565	1,480	3,240	Δ195	20,300
4	1,200	2,341	1,145	1,196	2,505	Δ164	19,508
5	723	1,829	869	960	1,222	607	36,580

121 町丁別世帯数, 人口および人口密度(速報数)(続)

町 丁	世帯数	人 口			前回調査人口	前回調査人口に対する増減数(Δ減)	人口密度(1km ²)
		総数	男	女			
大井地区	36,946	79,438	40,212	39,226	83,355	Δ3,917	16,974
東大井 1丁目	1,304	3,035	1,562	1,473	3,306	Δ271	10,466
2	1,781	3,921	2,050	1,871	4,021	Δ100	23,065
3	2,174	4,134	2,194	1,940	4,252	Δ118	21,758
4	811	1,782	863	919	1,908	Δ126	17,820
5	1,153	2,273	1,151	1,122	2,438	Δ165	17,485
6	959	1,785	879	906	1,847	Δ62	19,833
南大井 1丁目	1,107	2,827	1,421	1,406	2,769	58	21,746
2	1,212	2,918	1,437	1,481	3,048	Δ130	29,180
3	2,054	3,648	1,820	1,828	3,564	84	28,062
4	1,021	2,168	1,057	1,111	2,201	Δ33	15,486
5	1,689	3,706	1,902	1,804	3,967	Δ261	23,163
6	2,103	4,320	2,076	2,244	4,724	Δ404	21,600
勝島 1丁目	744	2,018	1,228	790	2,364	Δ346	7,474
2	160	412	267	145	529	Δ117	981
3	—	—	—	—	—	—	—
大井 1丁目	1,505	2,762	1,329	1,433	3,150	Δ388	14,537
2	1,402	2,916	1,505	1,411	3,349	Δ433	29,160
3	1,695	3,595	1,732	1,863	3,792	Δ197	23,967
4	1,852	3,571	1,787	1,784	3,690	Δ119	17,855
5	1,702	3,612	1,810	1,802	3,620	Δ8	21,247
6	1,072	2,412	1,260	1,152	2,583	Δ171	14,188
7	1,468	3,267	1,631	1,636	3,394	Δ127	20,419
西大井 1丁目	1,076	2,434	1,216	1,218	2,633	Δ199	15,213
2	1,477	3,616	1,808	1,808	3,719	Δ103	27,815
3	992	2,211	1,081	1,130	2,021	190	22,110
4	1,355	3,140	1,591	1,549	3,255	Δ115	19,625
5	1,788	4,219	2,155	2,064	4,520	Δ301	21,095
6	1,290	2,736	1,400	1,336	2,691	45	21,046
荏原地区	62,136	133,063	65,378	67,685	139,914	Δ6,851	23,021
小山台 1丁目	2,054	4,541	2,245	2,296	4,788	Δ247	25,228
2	709	1,942	965	977	2,180	Δ238	14,938
小山 1丁目	773	1,548	774	774	1,653	Δ105	22,114
2	1,397	3,045	1,486	1,559	3,326	Δ281	30,450
3	1,267	3,074	1,384	1,690	3,138	Δ64	21,957
4	1,008	2,126	1,018	1,108	2,310	Δ184	26,575
5	1,382	2,789	1,338	1,451	2,918	Δ129	23,242
6	1,902	3,775	1,804	1,971	3,988	Δ213	29,038
7	465	1,110	517	593	1,147	Δ37	12,333
荏原 1丁目	1,072	2,320	1,170	1,150	2,637	Δ317	19,333
2	962	2,265	1,056	1,209	2,408	Δ143	16,179
3	993	2,008	946	1,062	2,027	Δ19	33,467
4	1,417	3,211	1,601	1,610	3,056	155	24,700
5	1,010	2,261	1,155	1,106	2,429	Δ168	25,122
6	1,284	2,863	1,461	1,402	3,144	Δ281	22,023
7	1,175	2,670	1,301	1,369	2,630	40	22,250

121 町丁別世帯数、人口および人口密度（速報数）（続）

町 丁	世帯数	人 口			前回調査人口	前回調査人口 に対する増減 数(Δ減)	人口密度 (1 km ²)
		総 数	男	女			
		人	人	人	人	人	人
平塚 1丁目	1,337	2,750	1,347	1,403	2,881	Δ131	21,154
2	1,613	3,472	1,656	1,816	3,575	Δ103	26,708
3	1,151	2,399	1,194	1,205	2,410	Δ11	29,988
旗の台 1丁目	529	1,226	571	655	1,327	Δ101	9,431
2	1,426	2,714	1,235	1,479	2,615	99	30,156
3	988	1,836	918	918	1,989	Δ153	20,400
4	1,461	2,797	1,435	1,362	2,858	Δ61	27,970
5	1,812	3,774	1,889	1,885	3,984	Δ210	25,160
6	1,400	3,126	1,429	1,697	3,153	Δ27	12,504
中延 1丁目	934	2,078	1,017	1,061	2,201	Δ123	29,686
2	1,235	2,678	1,261	1,417	2,738	Δ60	29,756
3	814	1,637	802	835	1,662	Δ25	20,463
4	1,418	2,856	1,432	1,424	3,031	Δ175	21,969
5	1,265	2,637	1,298	1,339	2,852	Δ215	23,973
6	1,073	2,152	1,071	1,081	2,315	Δ163	21,520
西中延 1丁目	997	2,067	1,042	1,025	2,122	Δ55	22,967
2	1,284	2,727	1,364	1,363	2,896	Δ169	24,791
3	985	2,036	1,008	1,028	2,178	Δ142	25,450
東中延 1丁目	817	1,730	844	886	1,662	68	21,625
2	743	1,621	788	833	1,728	Δ107	27,017
戸越 1丁目	1,885	3,608	1,824	1,784	3,744	Δ136	24,053
2	1,100	2,324	1,106	1,218	2,447	Δ123	29,050
3	1,035	2,145	1,029	1,116	2,333	Δ188	30,643
4	983	2,186	1,107	1,079	2,186	—	27,325
5	1,228	2,612	1,310	1,302	2,659	Δ47	21,767
6	1,488	3,288	1,575	1,713	3,464	Δ176	25,292
豊町 1丁目	1,226	2,718	1,396	1,322	2,833	Δ115	24,709
2	1,301	2,792	1,375	1,417	2,992	Δ200	16,424
3	719	1,624	816	808	1,566	58	20,300
4	1,371	2,983	1,530	1,453	3,171	Δ188	27,118
5	850	1,909	955	954	2,056	Δ147	27,271
6	1,600	3,443	1,727	1,716	3,690	Δ247	26,485
二葉 1丁目	1,712	3,481	1,702	1,779	4,110	Δ629	19,339
2	1,061	2,265	1,168	1,097	2,420	Δ155	22,650
3	1,154	2,676	1,385	1,291	2,797	Δ121	29,733
4	1,271	3,148	1,551	1,597	3,490	Δ342	24,215
八潮地区	5,307	16,610	8,160	8,450	17,524	Δ914	3,659
八潮 1丁目	52	111	71	40	116	Δ5	231
2	—	—	—	—	—	—	—
3	37	102	55	47	375	Δ273	60
4	—	—	—	—	—	—	—
5	5,196	16,375	8,012	8,363	17,026	Δ651	32,750
東八潮	—	—	—	—	—	—	—
水面調査区	22	22	22	—	7	15	—

122 町会・自治会別世帯数および人口（速報数）

町会・自治会	世帯数	人 口			前回調査人口
		総 数	男	女	
総 数	149,187	325,307	160,859	164,448	344,654
品川第1出張所管内					
北品川1丁目町会	826	1,807	871	936	1,958
八ッ山町会	311	637	355	282	723
北品川2丁目町会	1,028	2,301	1,142	1,159	2,615
北品川3丁目親和会	1,399	2,781	1,493	1,288	3,235
小関親睦会	1,141	2,692	1,322	1,370	2,777
御殿山町会	1,043	2,315	1,149	1,166	2,437
袖ヶ崎新興会	432	914	429	485	1,035
洸崎町会	776	1,816	896	920	1,671
東品川1・3丁目町会	832	1,777	920	857	1,890
櫻心会町会	673	1,530	764	766	1,643
天王洲会	62	112	53	59	51
都営北品川アパート自治会	276	614	282	332	734
都営南品川アパート自治会	41	98	44	54	111
都営北品川第2アパート自治会	255	595	268	327	689
都営東品川第4アパート自治会	122	276	124	152	310
都営天王洲団地自治会	366	889	396	493	1,005
都営東品川7棟自治会	75	240	112	128	284
品川第2出張所管内					
真交町会	343	622	337	285	720
博友町会	126	270	131	139	309
諏訪町会	357	803	391	412	829
三睦会町会	939	2,202	1,029	1,173	2,375
明睦会	555	1,266	624	642	1,324
同友会町会	1,003	2,065	1,065	1,000	2,080
南品川南睦会	951	2,062	1,015	1,047	2,154
東睦会	874	1,743	945	798	1,878
六丁目睦会	1,646	3,037	1,501	1,536	3,162
東親会	2,369	5,927	2,917	3,010	6,324
東品川第一自治会	71	148	55	93	190
自治八潮会	113	261	118	143	312
都営東品川第3アパート自治会	165	417	187	230	495

122 町会・自治会別世帯数および人口（速報数）（続）

町会・自治会	世帯数	人口			前回調査人口
		総数	男	女	
		人	人	人	人
大崎第1出張所管内					
五反田一丁目町会	114	238	113	125	348
東五反田みづほ町会	436	837	394	443	961
五反田中部町会	160	396	186	210	446
五反田東口町会	111	204	95	109	273
西五反田一丁目町会	247	416	207	209	455
五反田睦町会	14	42	20	22	14
西五反田一・二・三町会	608	953	432	521	1,143
池田山会	599	1,411	659	752	1,444
島津山自生会	597	1,209	563	646	1,303
袖が崎町会	599	1,101	579	522	1,098
相生会	924	1,880	706	1,174	2,023
上大崎一丁目町会	220	548	260	288	592
上大崎一丁目愛誠会	226	454	220	234	416
上大崎一丁目第一愛誠会	171	383	172	211	487
上大崎池の谷町会	237	510	243	267	461
上大崎目黒駅前町会	749	1,501	682	819	1,768
上大崎三丁目町会	635	1,155	588	567	1,141
夕陽会	904	2,088	923	1,165	2,248
目黒駅前西口町会	150	306	127	179	299
中丸親和町会	587	1,220	518	702	1,335
上大崎長者丸町会	635	1,374	634	740	1,466
西五反田本町会	348	679	301	378	825
西五反田七・五・三町会	563	1,261	629	632	1,404
大崎本町三丁目町会	900	1,819	906	913	2,071
西五反田四丁目町会	1,353	2,681	1,315	1,366	3,401
西五反田西二町会	942	2,070	1,049	1,021	2,201
西五反田五丁目西三町会	1,040	1,820	868	952	1,806
西五反田協和町会	571	1,085	514	571	1,259
西五反田六丁目町会	373	832	408	424	825
都営東五反田二丁目アパート自治会	204	504	229	275	577
西五反田南町会	947	1,710	847	863	1,840

122 町会・自治会別世帯数および人口（速報数）（続）

町会・自治会	世帯数	人			前回調査人口
		総数	男	女	
		人	人	人	人
大崎第2出張所管内					
西品川三栄会	835	1,909	978	931	2,164
協力睦会	822	1,565	882	683	1,697
品川尚和会	1,054	2,118	1,169	949	2,103
西品川新生会	494	1,083	540	543	1,181
西品川二丁目会	586	1,377	681	696	1,470
西品川三ッ木会	1,082	2,266	1,157	1,109	2,312
大崎一二三町会	1,684	3,513	1,812	1,701	3,790
大崎居木橋町会	274	453	215	238	649
大崎四丁目町会	1,115	2,192	1,061	1,131	2,361
大崎三五町会	1,213	2,819	1,377	1,442	2,302
大井第1出張所管内					
鮫洲曙町会	518	1,376	695	681	1,513
鮫洲北町会	374	756	397	359	808
鮫洲仲町会	412	903	470	433	984
鮫洲南町会	282	682	353	329	694
北浜川東町会	350	744	391	353	772
北浜川西町会	1,125	2,344	1,229	1,115	2,474
北浜川仲町会	497	1,106	552	554	1,264
大井南浜町会	1,013	2,601	1,315	1,286	2,453
鈴ヶ森町会	1,124	2,047	1,007	1,040	1,939
大井海岸町会	2,332	4,876	2,425	2,451	5,047
大井坂下町会	413	751	349	402	927
大井水神町会	1,747	3,536	1,809	1,727	3,779
南大井第四町会	912	2,015	979	1,036	2,125
大井寺下町会	976	2,072	1,055	1,017	2,197
大井関ヶ原町会	1,086	1,974	1,024	950	2,064
大井元芝町会	1,520	2,868	1,515	1,353	2,731
大井立会町会	1,177	2,326	1,175	1,151	2,490
東大井月見台町会	341	623	286	337	686
東大井林町会	402	1,035	520	515	1,083
林睦会	68	124	57	67	139

122 町会・自治会別世帯数および人口(速報数)(続)

町会・自治会	世帯数	人			前回調査人口
		総数	男	女	
勝島町会	797	2,069	1,310	759	2,521
勝島公務員住宅自治会	107	361	185	176	372
大森駅前住宅自治会	700	1,764	810	954	1,889
大井第2出張所管内					
大井一丁目権現町会	136	299	139	160	349
大井一丁目鎧町会	1,369	2,463	1,190	1,273	2,801
大井森下町会	812	1,736	883	853	2,018
大井二丁目町会	586	1,182	618	564	1,335
大井三丁目町会	1,695	3,595	1,732	1,863	3,794
大井倉田町会	1,852	3,571	1,787	1,784	3,690
大井滝王子町会	1,702	3,612	1,810	1,802	3,620
西大井一丁目町会	1,072	2,422	1,210	1,212	2,616
JR広町アパート連合自治会	655	2,378	1,175	1,203	2,644
大井第3出張所管内					
大井鹿島町会	1,224	2,698	1,390	1,308	2,881
大井庚塚町会	1,273	2,901	1,460	1,441	3,033
出石町会	1,035	2,291	1,122	1,169	2,084
西大井二丁目町会	1,400	3,437	1,710	1,727	3,514
西大井四丁目町会	1,432	3,319	1,689	1,630	3,459
西大井五丁目伊藤町会	1,788	4,219	2,155	2,064	4,520
西大井六丁目町会	1,130	2,489	1,258	1,231	2,498
荏原第1出張所管内					
小山台1丁目町会	1,217	2,751	1,354	1,397	2,854
小山台1丁目東町会	767	1,733	848	885	1,882
小山台2丁目町会	273	653	324	329	741
小山1丁目町会	616	1,261	643	618	1,343
小山2丁目東部町会	803	1,775	867	908	1,943
小山2丁目西部町会	594	1,270	619	651	1,383
小山3丁目町会	1,267	3,074	1,384	1,690	3,138
小山4丁目町会	1,008	2,126	1,018	1,108	2,309
小山5丁目町会	1,382	2,789	1,338	1,451	2,918
荏原1丁目町会	701	1,601	828	773	1,906

122 町会・自治会別世帯数および人口（速報数）（続）

町会・自治会	世帯数	人 口			前回調査人口
		総 数	男	女	
		人	人	人	人
荏原 2 丁目町会	684	1,701	770	931	1,859
荏原 3 丁目町会	993	2,008	946	1,062	2,029
荏原 4 丁目町会	852	1,951	975	976	1,785
中原 共和町会	618	1,295	608	687	1,354
小山丘住宅自治会	45	102	47	55	133
荏原第2出張所管内					
小山 6 丁目町会	1,902	3,775	1,804	1,971	3,988
小山 7 丁目町会	465	1,110	517	593	1,147
小山 洗足町会	505	1,265	598	667	1,316
荏原 5 丁目町会	1,010	2,261	1,155	1,106	2,427
荏原 6 丁目町会	988	2,203	1,130	1,073	2,406
荏原 7 丁目町会	1,175	2,670	1,301	1,369	2,630
旗の台 1 丁目町会	529	1,226	571	655	1,327
旗の台 2 丁目町会	1,080	1,971	870	1,101	1,880
旗の台西 2 丁目町会	346	743	365	378	733
旗の台 6 丁目町会	667	1,363	593	770	1,346
旗の台南町会	849	1,808	897	911	1,839
荏原第3出張所管内					
平塚 1 丁目町会	634	1,264	605	659	1,458
平塚 1 丁目南部町会	703	1,486	742	744	1,423
平塚 2 丁目町会	1,444	3,078	1,475	1,603	3,166
平塚 3 丁目町会	1,225	2,514	1,252	1,262	2,506
平塚 4 丁目町会	752	1,657	816	841	1,614
中延 1 丁目町会	1,192	2,652	1,306	1,346	2,805
中延 2 丁目町会	977	2,104	972	1,132	2,134
東中延 1 丁目町会	996	2,181	1,062	1,119	2,128
西中延 1 丁目町会	1,059	2,220	1,137	1,083	2,385
西中延 2 丁目町会	1,284	2,727	1,364	1,363	2,896
戸越 銀座町会	609	1,197	571	626	1,330
戸越 1 丁目町会	1,263	2,469	1,210	1,259	2,653
戸越 2 丁目町会	1,100	2,324	1,106	1,218	2,447
戸越 3 丁目町会	830	1,778	867	911	1,902
戸越 4 丁目町会	983	2,186	1,107	1,079	2,187


122 町会・自治会別世帯数および人口（速報数）（続）

町会・自治会	世帯数	人			前回調査人口
		総数	男	女	
戸越5丁目町会	1,049	2,161	1,092	1,069	2,196
西中延自治会	47	110	46	64	134
荏原第4出張所管内					
中延3丁目町会	814	1,637	802	835	1,662
中延4丁目町会	904	1,827	905	922	1,930
中延5丁目町会	706	1,479	731	748	1,579
荏原町町会	1,000	1,998	997	1,001	2,176
東中延2丁目町会	1,055	2,310	1,117	1,193	2,476
東中三町会	982	2,008	1,023	985	2,090
中延6丁目町会	973	1,981	992	989	2,105
西中延3丁目町会	985	2,036	1,008	1,028	2,178
旗の台3丁目町会	988	1,836	918	918	1,988
旗の台4丁目町会	1,461	2,797	1,435	1,362	2,857
旗の台5丁目町会	1,122	2,295	1,149	1,146	2,465
戸越6丁目町会	996	2,201	1,042	1,159	2,319
豊町6丁目町会	1,257	2,749	1,369	1,380	2,973
二葉4丁目町会	1,145	2,839	1,408	1,431	3,121
荏原第5出張所管内					
豊町1丁目町会	1,197	2,676	1,365	1,311	2,828
豊町2丁目親和会	1,610	3,503	1,732	1,771	3,776
豊町3丁目町会	719	1,624	816	808	1,565
豊町4丁目町会	1,330	2,890	1,486	1,404	3,077
豊町5丁目町会	891	2,002	999	1,003	2,152
二葉1丁目町会	898	1,807	852	955	2,196
二葉神明町会	822	1,684	860	824	1,927
二葉2丁目町会	593	1,234	649	585	1,348
二葉中央町会	655	1,439	742	697	1,469
二葉3丁目町会	967	2,268	1,162	1,106	2,401

122 町会・自治会別世帯数および人口（速報数）（続）

町会・自治会	世帯数	人			前回調査人口
		総数	男	女	
		人	人	人	人
八潮地域センター管内					
八潮5丁目1番都営1号棟自治会	81	248	124	124	259
品川八潮2号棟自治会	87	288	122	166	304
八潮団地都営3号棟自治会	48	164	75	89	173
八潮4号棟自治会	292	979	470	509	1,117
品川八潮5号棟自治会	38	116	56	60	131
八潮ハイツ自治会	97	303	152	151	313
八潮パーク第7号棟自治会	124	392	200	192	416
八潮8号棟自治会	139	475	224	251	476
八潮11号棟自治会	172	513	248	265	523
八潮12号棟自治会	24	85	35	50	85
コーシャハイム八潮西自治会	143	462	232	230	501
シティコープ八潮浜自治会	259	827	400	427	885
八潮パーク潮路南第二ハイツ自治会	497	1,526	751	775	1,589
八潮パーク潮路南第一ハイツ自治会	504	1,491	730	761	...
八潮40号棟自治会	77	280	150	130	297
第41号棟自治会	36	140	70	70	151
42号棟自治会	70	237	117	120	277
八潮43号棟自治会	89	322	156	166	336
シティコープ八潮台自治会	153	493	260	233	508
八潮南47号棟自治会	130	423	213	210	485
八潮5丁目48号棟自治会	47	166	76	90	189
八潮49号棟自治会	170	524	231	293	575
50号棟自治会	30	97	51	46	106
潮路東ハイツ自治会	532	1,744	858	886	1,749
八潮58・59号棟自治会	54	186	93	93	194
八潮60号棟自治会	171	580	284	296	630
八潮パーク潮路北第一ハイツ自治会	311	1,019	515	504	1,038
69号棟自治会	338	1,214	595	619	1,148
八潮わかくさ荘自治会	39	39	8	31	...
八潮寮自治会	19	75	37	38	...
町会未組織地域	936	2,422	1,237	1,185	4,475

注) 町会未組織地域は、八潮地区・水面調査区および旧町会・旧自治会地域等である。



第36回 品川区の統計

平成9年 [1997年]

平成9年(1997年)7月22日 発行

編集・発行 品川区地域振興部生活課統計係
〒140 品川区広町2丁目1-36
電話 03(3777)1111(代表)

印刷 株式会社 芳文堂



古紙配合率70% (表紙100%) 再生紙を使用しています
白色度は70% (表紙60%) です