

## 5. 第17回国勢調査結果の概要



117 結果の概要 (速報数)

平成12年国勢調査(平成12[2000]年10月1日現在)による品川区の人口は 324,142人で、5年前(平成7[1995]年10月1日)人口 325,377人に比べて 1,235人の減少となっています。

増減率を地区別で見ると、大井地区が0.3%減、荏原地区が1.5%減、八潮地区が8.0%減と減少しており、逆に品川地区が0.8%増、大崎地区が4.6%増となっています。

男女別では、男性 160,611人(前回 160,869人)、女性 163,531人(前回 164,508人)で、前回同様女性が男性を上回っています。

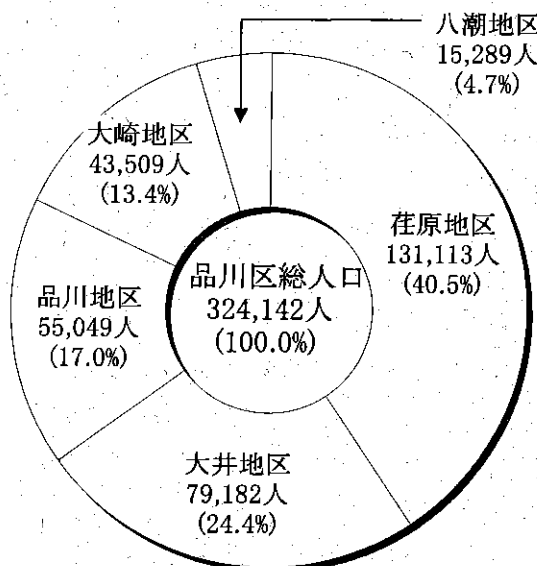
世帯数は 157,699世帯で、1世帯当たりの平均世帯人員は 2.06人となっています。

年次	全 国		東 京 都		品 川 区	
	人 口	増減率 (Δ減)	人 口	増減率 (Δ減)	人 口	増減率 (Δ減)
	人	%	人	%	人	%
平成12年 2000	126,919,288	1.1	12,059,237	2.4	324,142	Δ 0.4
7 1995	125,570,246	1.6	11,773,605	Δ 0.7	325,377	Δ 5.6
2 1990	123,611,167	2.1	11,855,563	0.2	344,611	Δ 3.7
昭和60 1985	121,048,923	3.4	11,829,363	1.8	357,732	3.3
55 1980	117,060,396	4.6	11,618,281	Δ 0.5	346,247	Δ 5.4
50 1975	111,939,643	7.0	11,673,554	2.3	366,058	Δ 7.9

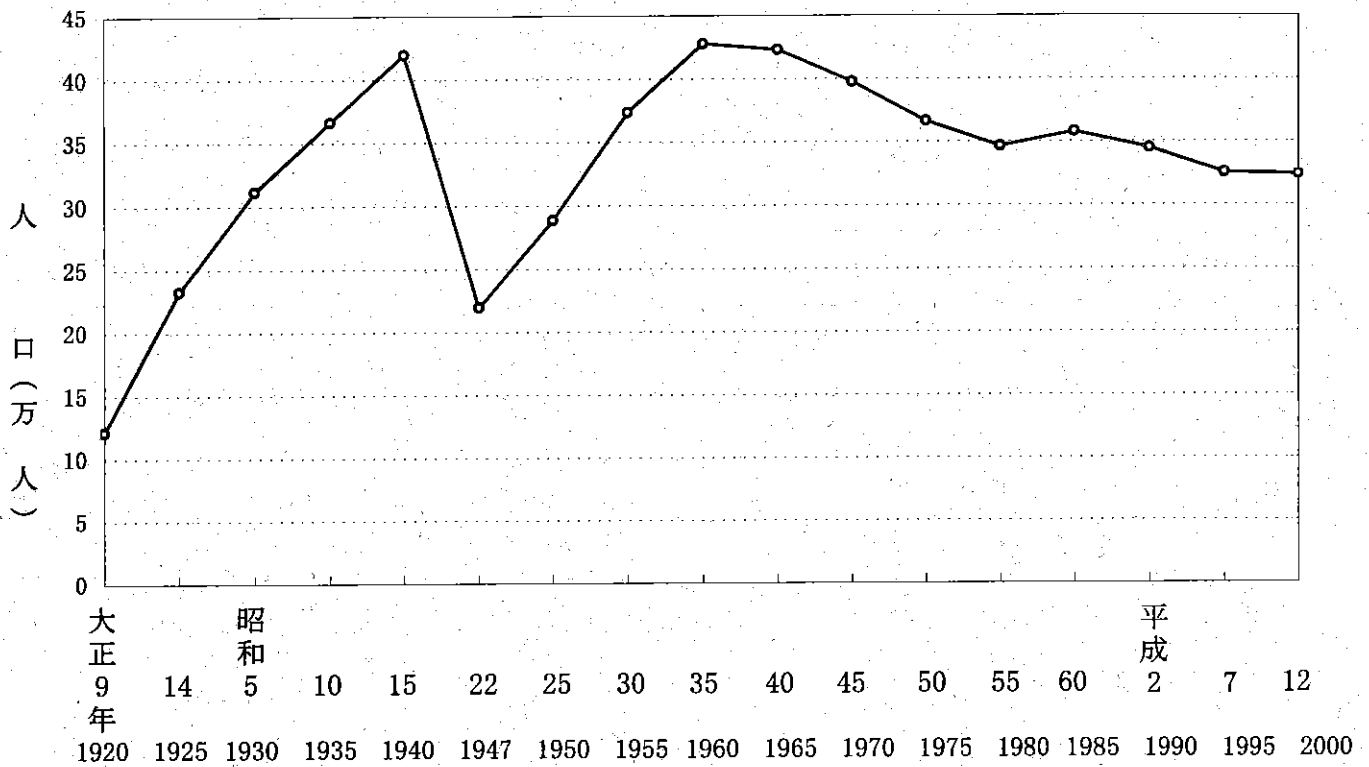
( 利 用 上 の 注 意 )

- 掲載した結果は、要計表をもとに区で集計した速報数なので、後日総務省統計局から公表される、調査票をもとに集計した人口および世帯数(確定数)とは、多少相違することがあります。
- この速報数は、調査時(平成12[2000]年10月1日現在)に品川区および都内に常住する人口を把握したもので、一般の外国人は含まれていますが、外国の外交団・領事団(随員やその家族を含む)および外国軍隊の軍人・軍属とその家族は除かれています。
- 比較対象・推移等の資料として掲げた、前回(平成7[1995]年国勢調査)およびそれ以前の人口・世帯数については、確定数になっています(ただし、地域センター別および町会・自治会別の集計結果を除く)。
- 符号について

- 皆無または該当なし
- Δ 減少またはマイナス



118 品川区の人口の推移(速報数)



年次	世帯数	人口			前回調査人口に対する増減(Δ減)		資料
		総数	男	女	増減数	増減率	
平成12年 2000	157,699	324,142	160,611	163,531	Δ 1,235	Δ 0.4	第17回国勢調査
7 1995	149,466	325,377	160,869	164,508	Δ 19,234	Δ 5.6	第16回 "
2 1990	151,756	344,611	170,984	173,627	Δ 13,121	Δ 3.7	第15回 "
昭和60 1985	149,658	357,732	177,501	180,231	11,485	3.3	第14回 "
55 1980	143,167	346,247	172,149	174,098	Δ 19,811	Δ 5.4	第13回 "
50 1975	137,706	366,058	182,999	183,059	Δ 31,244	Δ 7.9	第12回 "
45 1970	136,411	397,302	200,116	197,186	Δ 25,713	Δ 6.1	第11回 "
40 1965	131,107	423,015	214,830	208,185	Δ 4,844	Δ 1.1	第10回 "
35 1960	116,908	427,859	220,550	207,309	54,518	14.6	第9回 "
30 1955	88,334	373,341	190,073	183,268	84,796	29.4	第8回 "
25 1950	69,735	288,545	145,523	143,022	69,045	31.5	第7回 "
22 1947	56,700	219,500	112,296	107,204	Δ 199,903	Δ 47.7	第6回 臨時国勢調査
15 1940	89,343	419,403	218,064	201,339	53,278	14.6	第5回国勢調査
10 1935	76,473	366,125	188,818	177,307	54,521	17.5	第4回 "
5 1930	68,107	311,604	161,848	149,756	79,157	34.1	第3回 "
大正14 1925	53,661	232,447	121,744	110,703	111,370	92.0	第2回 "
9 1920	27,203	121,077	62,375	58,702	—	—	第1回 "

119 全国および東京都との人口比較(速報数)

地 域	人 口			割 合	
	総 数	男	女	平成12[2000]年国勢調査	平成7[1995]年国勢調査
	人	人	人	%	%
全 国	126,919,288	62,103,802	64,815,486	—	—
東 京 都	12,059,237	6,026,284	6,032,953	全国総人口の 9.5	9.4
品 川 区	324,142	160,611	163,531	都総人口の 2.7	2.8
品川地区	55,049	27,660	27,389	品川区総人口の 17.0	16.8
大崎地区	43,509	20,935	22,574	” 13.4	12.8
大井地区	79,182	40,237	38,945	” 24.4	24.4
荏原地区	131,113	64,279	66,834	” 40.5	40.9
八潮地区	15,289	7,500	7,789	” 4.7	5.1

120 地域センター別世帯数および人口(速報数)

地域センター管内	世帯数	人 口			総人口に対する割合	前回調査人口
		総 数	男	女		
		人	人	人	%	人
総 数	157,699	324,142	160,611	163,531	100.0	325,307
品川第1地域センター	10,805	22,170	10,948	11,222	6.8	21,394
品川第2地域センター	9,897	20,828	10,468	10,360	6.4	20,823
大崎第1地域センター	18,130	34,387	16,380	18,007	10.6	32,687
大崎第2地域センター	9,492	19,199	9,793	9,406	5.9	19,295
大井第1地域センター	19,905	39,808	20,350	19,458	12.3	38,953
大井第2地域センター	10,041	20,321	10,244	10,077	6.3	21,258
大井第3地域センター	9,394	20,764	10,446	10,318	6.4	21,354
荏原第1地域センター	13,079	27,093	13,162	13,931	8.4	27,141
荏原第2地域センター	10,011	20,080	9,655	10,425	6.2	20,564
荏原第3地域センター	17,008	34,120	16,700	17,420	10.5	34,108
荏原第4地域センター	15,054	29,835	14,872	14,963	9.2	29,993
荏原第5地域センター	9,675	20,248	10,093	10,155	6.3	21,127
八 潮 地域センター	5,208	15,289	7,500	7,789	4.7	16,610

121 地域別

地 域	人 口				人口総数に 対する割合 %
	総 数	男	女	女100人に つき男	
総 数	12,059,237	6,026,284	6,032,953	99.9	100.00
区 部	8,130,408	4,041,845	4,088,563	98.9	67.42
千 代 田	36,032	16,990	19,042	89.2	0.30
中 央	72,546	35,293	37,253	94.7	0.60
港	158,581	74,719	83,862	89.1	1.32
新 宿	286,621	143,083	143,538	99.7	2.38
文 京	175,852	85,975	89,877	95.7	1.46
台 東	156,271	79,354	76,917	103.2	1.30
墨 田	215,713	106,835	108,878	98.1	1.79
江 東	376,789	188,358	188,431	100.0	3.12
品 川	324,142	160,611	163,531	98.2	2.69
目 黒	250,102	118,831	131,271	90.5	2.07
大 田	650,327	327,443	322,884	101.4	5.39
世 谷	814,873	398,628	416,245	95.8	6.76
渋 谷	196,596	94,286	102,310	92.2	1.63
中 野	309,495	154,809	154,686	100.1	2.57
杉 並	521,885	254,502	267,383	95.2	4.33
豊 島	248,906	125,254	123,652	101.3	2.06
北	326,729	161,945	164,784	98.3	2.71
荒 川	180,578	90,251	90,327	99.9	1.50
板 橋	513,052	257,990	255,062	101.1	4.25
練 馬	656,713	326,671	330,042	99.0	5.45
足 立	617,178	310,757	306,421	101.4	5.12
葛 飾	421,504	212,058	209,446	101.2	3.50
江 戸	619,923	317,202	302,721	104.8	5.14
市 部	3,840,875	1,940,093	1,900,782	102.1	31.85
郡 部	60,319	30,198	30,121	100.3	0.50
島 部	27,635	14,148	13,487	104.9	0.23

人 口 〈東京都〉 (速報数)

人 口 密 度 (1km <sup>2</sup> )	平 成 7[1995] 年 国 勢 調 査 人 口	平成 7[1995]年から平成 12[2000]年の増減(Δ減)		世 帯 数	1 世 帯 当 たり 人 員
		増 減 数	増 減 率		
5,513.9	11,773,605	285,632	2.43	5,414,187	2.23
13,083.0	7,967,614	162,794	2.04	3,804,078	2.14
3,095.5	34,780	1,252	3.60	16,160	2.23
7,147.4	63,923	8,623	13.49	35,768	2.03
7,796.5	144,885	13,696	9.45	80,306	1.97
15,722.5	279,048	7,573	2.71	154,163	1.86
15,548.4	172,474	3,378	1.96	85,290	2.06
15,503.1	153,918	2,353	1.53	74,346	2.10
15,688.2	215,681	32	0.01	93,927	2.30
9,553.5	365,604	11,185	3.06	161,922	2.33
14,266.8	325,377	Δ 1,235	Δ 0.38	157,699	2.06
17,013.7	243,100	7,002	2.88	127,597	1.96
10,937.2	636,276	14,051	2.21	296,966	2.19
14,030.2	781,104	33,769	4.32	404,227	2.02
13,011.0	188,472	8,124	4.31	106,258	1.85
19,852.1	306,581	2,914	0.95	165,407	1.87
15,340.5	515,803	6,082	1.18	268,320	1.95
19,131.9	246,252	2,654	1.08	134,263	1.85
15,868.3	334,127	Δ 7,398	Δ 2.21	152,648	2.14
17,703.7	176,886	3,692	2.09	79,298	2.28
15,948.2	511,415	1,637	0.32	239,864	2.14
13,636.1	635,746	20,967	3.30	287,001	2.29
11,601.1	622,270	Δ 5,092	Δ 0.82	250,469	2.46
12,098.3	424,478	Δ 2,974	Δ 0.70	173,487	2.43
12,433.3	589,414	30,509	5.18	258,692	2.40
4,899.6	3,712,682	128,193	3.45	1,578,835	2.43
160.4	61,232	Δ 913	Δ 1.49	19,058	3.17
68.1	32,077	Δ 4,442	Δ 13.85	12,216	2.26

注)「平成7[1995]年国勢調査人口」は、平成12年10月1日現在の市区町村の境域に基づいて組み替えた平成7年の人口を示す。

## 122 町丁別世帯数、人口および人口密度(速報数)

町 丁	世帯数	人 口			前回調査人口	前回調査人口 に対する増減 数(Δ減)	人口密度 (1km <sup>2</sup> )
		総 数	男	女			
		人	人	人	人	人	人
総 数	157,699	324,142	160,611	163,531	325,377	Δ 1,235	14,267
品川地区	26,088	55,049	27,660	27,389	54,639	410	12,862
北品川 1丁目	1,526	3,057	1,457	1,600	3,459	Δ 402	19,106
2	1,453	2,910	1,495	1,415	2,748	162	18,188
3	1,171	2,437	1,251	1,186	2,327	110	12,826
4	517	1,081	548	533	812	269	5,148
5	1,849	4,025	1,919	2,106	3,932	93	17,500
6	294	589	284	305	568	21	5,890
東品川 1丁目	1,788	3,917	1,975	1,942	3,749	168	19,585
2	855	1,518	714	804	998	520	6,900
3	2,488	6,196	2,952	3,244	5,999	197	17,703
4	461	977	468	509	1,108	Δ 131	4,248
5	—	—	—	—	4	Δ 4	—
南品川 1丁目	603	1,347	683	664	1,403	Δ 56	13,470
2	857	1,801	922	879	1,689	112	13,854
3	593	1,216	610	606	1,159	57	13,511
4	1,696	3,211	1,700	1,511	3,477	Δ 266	16,900
5	2,440	5,000	2,593	2,407	5,007	Δ 7	25,000
6	1,735	2,998	1,510	1,488	3,031	Δ 33	23,062
西品川 1丁目	1,878	4,024	2,133	1,891	4,185	Δ 161	18,291
2	1,793	3,698	1,859	1,839	3,620	78	24,653
3	1,461	2,950	1,535	1,415	2,874	76	19,667
広町 1丁目	38	85	48	37	112	Δ 27	607
2	592	2,012	1,004	1,008	2,378	Δ 366	6,938
大崎地区	22,712	43,509	20,935	22,574	41,602	1,907	12,759
上大崎 1丁目	1,239	2,588	1,196	1,392	2,560	28	12,940
2	1,174	2,290	1,065	1,225	2,036	254	8,481
3	1,522	2,708	1,261	1,447	2,597	111	14,253
4	546	1,106	451	655	1,151	Δ 45	22,120
東五反田 1丁目	837	1,586	765	821	1,578	8	11,329
2	879	1,761	824	937	1,720	41	9,783
3	884	1,629	804	825	1,588	41	10,181
4	880	1,651	775	876	1,389	262	20,638
5	1,257	2,524	1,186	1,338	2,422	102	9,348
西五反田 1丁目	383	672	339	333	576	96	7,467
2	791	1,284	597	687	1,426	Δ 142	10,700
3	997	1,930	946	984	1,985	Δ 55	9,190
4	1,923	3,817	1,792	2,025	3,317	500	22,453
5	2,254	4,131	2,009	2,122	3,694	437	20,655
6	1,174	2,239	1,149	1,090	2,216	23	18,658
7	397	760	364	396	752	8	6,909
8	876	1,563	753	810	1,453	110	17,367
大崎 1丁目	461	820	385	435	453	367	2,828
2	738	1,404	738	666	1,453	Δ 49	9,360
3	1,481	2,850	1,460	1,390	3,048	Δ 198	19,000
4	1,202	2,231	1,137	1,094	2,341	Δ 110	18,592
5	817	1,965	939	1,026	1,847	118	39,300

122 町丁別世帯数、人口および人口密度(速報数)(続)

町	丁	世帯数	人 口			前回調査人口	前回調査人口 に対する増減 数(Δ減)	人口密度 (1km <sup>2</sup> )
			総 数	男	女			
			人	人	人	人	人	人
大井地区		38,978	79,182	40,237	38,945	79,436	Δ 254	16,847
東大井	1丁目	1,426	3,111	1,588	1,523	3,033	78	10,728
	2	1,857	3,815	2,010	1,805	3,918	Δ 103	22,441
	3	2,289	4,104	2,111	1,993	4,133	Δ 29	21,600
	4	890	1,797	883	914	1,782	15	17,970
	5	1,364	2,387	1,168	1,219	2,271	116	18,362
	6	959	1,706	861	845	1,785	Δ 79	18,956
南大井	1丁目	1,455	3,501	1,746	1,755	2,828	673	26,931
	2	1,222	2,783	1,378	1,405	2,924	Δ 141	27,830
	3	2,224	3,762	1,921	1,841	3,647	115	28,938
	4	1,044	2,175	1,067	1,108	2,169	6	15,536
	5	2,018	4,313	2,224	2,089	3,706	607	26,956
	6	2,183	4,134	1,976	2,158	4,320	Δ 186	20,670
勝島	1丁目	727	1,852	1,146	706	2,018	Δ 166	6,386
	2	240	361	264	97	412	Δ 51	860
	3	7	7	7	—	—	7	50
大井	1丁目	1,517	2,772	1,408	1,364	2,766	6	14,589
	2	1,490	2,855	1,478	1,377	2,916	Δ 61	28,550
	3	1,697	3,219	1,552	1,667	3,595	Δ 376	21,460
	4	2,001	3,573	1,822	1,751	3,574	Δ 1	17,865
	5	1,690	3,575	1,815	1,760	3,612	Δ 37	21,029
	6	1,103	2,489	1,275	1,214	2,405	84	14,641
	7	1,537	3,356	1,675	1,681	3,269	87	20,975
西大井	1丁目	1,059	2,310	1,173	1,137	2,433	Δ 123	14,438
	2	1,504	3,451	1,702	1,749	3,617	Δ 166	26,546
	3	898	1,968	1,001	967	2,212	Δ 244	19,680
	4	1,381	3,063	1,539	1,524	3,138	Δ 75	19,144
	5	1,833	4,051	2,072	1,979	4,218	Δ 167	20,255
	6	1,363	2,692	1,375	1,317	2,735	Δ 43	20,708
荏原地区		64,713	131,113	64,279	66,834	133,090	Δ 1,977	22,684
小山台	1丁目	2,112	4,284	2,136	2,148	4,539	Δ 255	23,800
	2	717	1,813	925	888	1,942	Δ 129	13,946
小山	1丁目	959	1,714	900	814	1,548	166	24,486
	2	1,421	2,994	1,455	1,539	3,045	Δ 51	29,940
	3	1,384	3,071	1,381	1,690	3,072	Δ 1	21,936
	4	1,160	2,279	1,067	1,212	2,124	155	28,488
	5	1,361	2,599	1,239	1,360	2,790	Δ 191	21,658
	6	1,881	3,523	1,710	1,813	3,775	Δ 252	27,100
	7	497	1,162	525	637	1,110	52	12,911
荏原	1丁目	1,162	2,386	1,176	1,210	2,319	67	19,883
	2	1,162	2,593	1,186	1,407	2,264	329	18,521
	3	1,091	2,065	1,012	1,053	2,008	57	34,417
	4	1,545	3,255	1,594	1,661	3,209	46	25,038
	5	1,168	2,308	1,187	1,121	2,261	47	25,644
	6	1,320	2,717	1,375	1,342	2,863	Δ 146	20,900
	7	1,178	2,515	1,226	1,289	2,669	Δ 154	20,958



## 122 町丁別世帯数、人口および人口密度(速報数)[続]

町	丁	世帯数	人 口			前回調査人口	前回調査人口 に対する増減 数(Δ減)	人口密度 (1km <sup>2</sup> )
			総 数	男	女			
			人	人	人	人	人	人
平 塚	1丁目	1,528	2,861	1,388	1,473	2,750	111	22,008
	2	1,630	3,236	1,569	1,667	3,471	Δ 235	24,892
	3	1,190	2,353	1,134	1,219	2,403	Δ 50	29,413
旗の台	1丁目	583	1,095	517	578	1,226	Δ 131	8,423
	2	1,496	2,751	1,274	1,477	2,714	37	30,567
	3	976	1,712	847	865	1,835	Δ 123	19,022
	4	1,461	2,643	1,377	1,266	2,802	Δ 159	26,430
	5	1,943	3,870	1,932	1,938	3,773	97	25,800
	6	1,507	3,307	1,503	1,804	3,126	181	13,228
中 延	1丁目	1,020	2,123	1,053	1,070	2,079	44	30,329
	2	1,166	2,406	1,130	1,276	2,681	Δ 275	26,733
	3	840	1,684	812	872	1,638	46	21,050
	4	1,436	2,768	1,339	1,429	2,858	Δ 90	21,292
	5	1,254	2,476	1,223	1,253	2,640	Δ 164	22,509
	6	1,174	2,305	1,131	1,174	2,154	151	23,050
西中延	1丁目	1,003	1,978	1,010	968	2,067	Δ 89	21,978
	2	1,446	2,934	1,475	1,459	2,728	206	26,673
	3	1,125	2,184	1,102	1,082	2,037	147	27,300
東中延	1丁目	861	1,670	813	857	1,733	Δ 63	20,875
	2	759	1,538	755	783	1,622	Δ 84	25,633
戸 越	1丁目	1,986	3,693	1,838	1,855	3,607	86	24,620
	2	1,065	2,249	1,058	1,191	2,322	Δ 73	28,113
	3	1,012	2,088	1,006	1,082	2,145	Δ 57	29,829
	4	953	2,088	1,059	1,029	2,185	Δ 97	26,100
	5	1,280	2,537	1,289	1,248	2,615	Δ 78	21,142
	6	1,601	3,391	1,671	1,720	3,287	104	26,085
豊 町	1丁目	1,162	2,582	1,250	1,332	2,720	Δ 138	23,473
	2	1,320	2,726	1,370	1,356	2,793	Δ 67	16,035
	3	667	1,494	741	753	1,624	Δ 130	18,675
	4	1,322	2,707	1,355	1,352	2,987	Δ 280	24,609
	5	836	1,782	887	895	1,910	Δ 128	25,457
	6	1,607	3,251	1,621	1,630	3,445	Δ 194	25,008
二 葉	1丁目	1,733	3,435	1,653	1,782	3,480	Δ 45	19,083
	2	1,069	2,149	1,100	1,049	2,269	Δ 120	21,490
	3	1,195	2,583	1,316	1,267	2,676	Δ 93	28,700
	4	1,389	3,186	1,587	1,599	3,150	36	24,508
八 潮 地 区	5,208	15,289	7,500	7,789	16,610	Δ 1,321	3,360	
八 潮	1丁目	20	37	23	14	111	Δ 74	77
	2	—	—	—	—	—	—	—
	3	3	137	67	70	102	35	81
	4	—	—	—	—	—	—	—
	5	5,161	15,091	7,387	7,704	16,375	Δ 1,284	30,182
東 八 潮	—	—	—	—	—	—	—	
水面調査区	24	24	23	1	22	2	—	

123 町会・自治会別世帯数および人口(速報数)

町 会 ・ 自 治 会	世 帯 数	人			前回調査人口
		総 数	男	女	
総 数	157,699	324,142	160,611	163,531	325,307
品川第1地域センター管内					
北品川1丁目町会	819	1,636	806	830	1,807
八ツ山町会	299	572	311	261	637
北品川2丁目町会	1,219	2,506	1,284	1,222	2,301
北品川3丁目親和会	1,492	2,859	1,521	1,338	2,781
小関親睦会	1,187	2,595	1,210	1,385	2,692
御殿山町会	1,291	2,769	1,377	1,392	2,315
袖ヶ崎新興会	510	940	440	500	914
湊崎町会	780	1,828	891	937	1,816
東品川1・3丁目町会	929	1,980	1,009	971	1,777
櫻心会町会	666	1,435	724	711	1,530
天王洲会	498	794	402	392	112
都営北品川アパート自治会	265	528	233	295	614
都営北品川第2アパート自治会	253	513	214	299	595
都営東品川第4アパート自治会	115	217	88	129	276
都営天王洲団地自治会	357	724	312	412	889
都営東品川7棟自治会	75	209	92	117	240
品川第2地域センター管内					
真交町会	315	562	300	262	622
博友町会	189	450	223	227	270
諏訪町会	391	886	447	439	803
三睦会町会	973	2,092	1,025	1,067	2,202
明睦会	521	1,086	552	534	1,266
同友会町会	963	1,941	1,006	935	2,065
南品川南睦会	1,004	2,069	1,063	1,006	2,062
東睦会	978	1,874	1,026	848	1,743
六丁目睦会	1,735	2,998	1,510	1,488	3,037
東親会	2,506	6,191	3,029	3,162	5,927
東品川第一自治会	62	110	41	69	148
自治八潮会	105	204	90	114	261
都営東品川第3アパート自治会	165	351	155	196	417

## 123 町会・自治会別世帯数および人口(速報数) [続]

町 会 ・ 自 治 会	世 帯 数	人 口			前 回 調 査 人 口
		総 数	男	女	
		人	人	人	人
<b>大崎第1地域センター管内</b>					
五反田一丁目町会	124	229	101	128	238
東五反田みづほ町会	512	932	461	471	837
五反田中部町会	205	438	199	239	396
五反田東口町会	174	246	133	113	204
西五反田一丁目町会	275	490	261	229	416
五反田睦町会	3	4	3	1	42
西五反田一・二・三町会	570	833	385	448	953
池田山会	762	1,668	806	862	1,411
島津山自生会	548	1,112	552	560	1,209
袖が崎町会	668	1,169	600	569	1,101
相生会	1,066	2,035	918	1,117	1,880
上大崎一丁目町会	233	568	272	296	548
上大崎一丁目愛誠会	218	438	207	231	454
上大崎一丁目第一愛誠会	205	407	184	223	383
上大崎池の谷町会	253	521	236	285	510
上大崎目黒駅前町会	850	1,539	704	835	1,501
上大崎三丁目町会	695	1,179	594	585	1,155
夕陽会	862	1,898	839	1,059	2,088
目黒駅前西口町会	268	463	201	262	306
中丸親和町会	652	1,280	538	742	1,220
上大崎長者丸町会	695	1,430	680	750	1,374
西五反田本町会	361	684	312	372	679
西五反田七・五・三町会	659	1,353	645	708	1,261
大崎本町三丁目町会	1,175	2,039	943	1,096	1,819
西五反田四丁目町会	1,619	3,209	1,545	1,664	2,681
西五反田西二町会	1,077	2,138	1,096	1,042	2,070
西五反田五丁目西三町会	1,197	1,993	945	1,048	1,820
西五反田協和町会	571	1,028	480	548	1,085
西五反田六丁目町会	345	711	335	376	832
都営東五反田二丁目アパート自治会	206	450	203	247	504
西五反田南町会	1,169	2,036	1,071	965	1,710

123 町会・自治会別世帯数および人口(速報数) [続]

町 会 ・ 自 治 会	世 帯 数	人 口			前回調査人口
		総 数	男	女	
		人	人	人	人
<b>大崎第2地域センター管内</b>					
西品川三栄会	810	1,839	922	917	1,909
協力睦会	765	1,507	854	653	1,565
品川尚和会	1,001	1,996	1,046	950	2,118
西品川新生会	605	1,170	611	559	1,083
西品川二丁目会	595	1,338	668	670	1,377
西品川三ツ木会	1,146	2,276	1,149	1,127	2,266
大崎一三町会	1,714	3,314	1,714	1,600	3,513
大崎居木橋町会	461	820	385	435	453
大崎四丁目町会	1,122	2,114	1,062	1,052	2,192
大崎三五町会	1,322	2,905	1,423	1,482	2,819
<b>大井第1地域センター管内</b>					
鮫洲曙町会	586	1,405	699	706	1,376
鮫洲北町会	448	891	470	421	756
鮫洲仲町会	392	815	419	396	903
鮫洲南町会	279	605	326	279	682
北浜川東町会	350	686	355	331	744
北浜川西町会	1,165	2,294	1,167	1,127	2,344
北浜川仲町会	578	1,151	597	554	1,106
大井南浜町会	1,132	2,828	1,417	1,411	2,601
鈴ヶ森町会	1,238	2,178	1,111	1,067	2,047
大井海岸町会	2,401	4,749	2,368	2,381	4,876
大井坂下町会	504	834	404	430	751
大井水神町会	2,028	3,985	2,032	1,953	3,536
南大井第四町会	1,161	2,445	1,208	1,237	2,015
大井寺下町会	1,042	2,166	1,102	1,064	2,072
大井関ヶ原町会	1,091	1,976	1,033	943	1,974
大井元芝町会	1,647	2,954	1,521	1,433	2,868
大井立会町会	1,318	2,269	1,111	1,158	2,326
東大井月見台町会	445	809	382	427	623
東大井林町会	383	889	456	433	1,035
林睦会	62	99	45	54	124
勝島町会	867	1,909	1,251	658	2,069
勝島公務員住宅自治会	107	311	166	145	361
大森駅前住宅自治会	681	1,560	710	850	1,764

## 123 町会・自治会別世帯数および人口(速報数)〔続〕

町 会 ・ 自 治 会	世 帯 数	人 口			前回調査人口
		総 数	男	女	
		人	人	人	人
<b>大井第2地域センター管内</b>					
大井一丁目権現町会	131	301	146	155	299
大井一丁目鎧町会	1,386	2,471	1,262	1,209	2,463
大井森下町会	852	1,671	862	809	1,736
大井二丁目町会	622	1,171	602	569	1,182
大井三丁目町会	1,697	3,219	1,552	1,667	3,595
大井倉田町会	2,001	3,573	1,822	1,751	3,571
大井滝王子町会	1,690	3,575	1,815	1,760	3,612
西大井一丁目町会	1,059	2,310	1,173	1,137	2,422
JR広町アパート連合自治会	592	2,012	1,004	1,008	2,378
<b>大井第3地域センター管内</b>					
大井鹿島町会	1,243	2,747	1,398	1,349	2,698
大井庚塚町会	1,360	3,037	1,523	1,514	2,901
出石町会	935	2,029	1,030	999	2,291
西大井二丁目町会	1,428	3,279	1,613	1,666	3,437
西大井四丁目町会	1,457	3,235	1,628	1,607	3,319
西大井五丁目伊藤町会	1,833	4,051	2,072	1,979	4,219
西大井六丁目町会	1,138	2,386	1,182	1,204	2,489
<b>荏原第1地域センター管内</b>					
小山台1丁目町会	1,232	2,588	1,286	1,302	2,751
小山台1丁目東町会	793	1,611	808	803	1,733
小山台2丁目町会	310	655	336	319	653
小山1丁目町会	753	1,359	742	617	1,261
小山2丁目東部町会	807	1,706	827	879	1,775
小山2丁目西部町会	614	1,288	628	660	1,270
小山3丁目町会	1,384	3,071	1,381	1,690	3,074
小山4丁目町会	1,160	2,279	1,067	1,212	2,126
小山5丁目町会	1,361	2,599	1,239	1,360	2,789
荏原1丁目町会	759	1,617	812	805	1,601
荏原2丁目町会	747	1,710	812	898	1,701
荏原3丁目町会	1,091	2,065	1,012	1,053	2,008
荏原4丁目町会	966	2,053	1,002	1,051	1,951
中原共和町会	659	1,316	609	707	1,295
小山丘住宅自治会	36	75	34	41	102

123 町会・自治会別世帯数および人口(速報数)〔続〕

町 会 ・ 自 治 会	世 帯 数	人 口			前 回 調 査 人 口
		総 数	男	女	
		人	人	人	人
<b>荏原第2地域センター管内</b>					
小 山 6 丁 目 町 会	1,881	3,523	1,710	1,813	3,775
小 山 7 丁 目 町 会	497	1,162	525	637	1,110
荏 原 5 丁 目 町 会	1,168	2,308	1,187	1,121	2,261
荏 原 6 丁 目 町 会	972	1,962	1,004	958	2,203
荏 原 7 丁 目 町 会	1,178	2,515	1,226	1,289	2,670
旗 の 台 1 丁 目 町 会	583	1,095	517	578	1,226
旗 の 台 2 丁 目 町 会	1,077	1,900	854	1,046	1,971
旗 の 台 西 2 丁 目 町 会	419	851	420	431	743
小 山 洗 足 町 会	518	1,248	588	660	1,265
旗 の 台 6 丁 目 町 会	717	1,518	669	849	1,363
旗 の 台 南 町 会	922	1,844	885	959	1,808
<b>荏原第3地域センター管内</b>					
平 塚 1 丁 目 町 会	789	1,421	673	748	1,264
平 塚 1 丁 目 南 部 町 会	739	1,440	715	725	1,486
平 塚 2 丁 目 町 会	1,486	2,906	1,414	1,492	3,078
平 塚 3 丁 目 町 会	1,375	2,777	1,290	1,487	2,514
平 塚 4 丁 目 町 会	802	1,629	791	838	1,657
中 延 1 丁 目 町 会	1,273	2,646	1,310	1,336	2,652
中 延 2 丁 目 町 会	913	1,883	873	1,010	2,104
東 中 延 1 丁 目 町 会	1,107	2,194	1,071	1,123	2,181
西 中 延 1 丁 目 町 会	1,081	2,204	1,137	1,067	2,220
西 中 延 2 丁 目 町 会	1,446	2,934	1,475	1,459	2,727
戸 越 銀 座 町 会	634	1,342	622	720	1,197
戸 越 1 丁 目 町 会	1,402	2,496	1,260	1,236	2,469
戸 越 2 丁 目 町 会	1,065	2,249	1,058	1,191	2,324
戸 越 3 丁 目 町 会	826	1,739	847	892	1,778
戸 越 4 丁 目 町 会	953	2,088	1,059	1,029	2,186
戸 越 5 丁 目 町 会	1,034	2,013	1,031	982	2,161
西 中 延 自 治 会	47	102	45	57	110

## 123 町会・自治会別世帯数および人口(速報数)〔続〕

町 会 ・ 自 治 会	世 帯 数	人 口			前 回 調 査 人 口
		総 数	男	女	
		人	人	人	人
<b>荏原第4地域センター管内</b>					
中 延 3 丁 目 町 会	840	1,684	812	872	1,637
中 延 4 丁 目 町 会	894	1,767	841	926	1,827
中 延 5 丁 目 町 会	704	1,399	683	716	1,479
荏 原 町 町 会	1,013	1,904	956	948	1,998
東 中 延 2 丁 目 町 会	1,115	2,301	1,119	1,182	2,310
東 中 三 町 会	996	1,926	962	964	2,008
中 延 6 丁 目 町 会	1,137	2,259	1,147	1,112	1,981
西 中 延 3 丁 目 町 会	1,125	2,184	1,102	1,082	2,036
旗 の 台 3 丁 目 町 会	976	1,712	847	865	1,836
旗 の 台 4 丁 目 町 会	1,461	2,643	1,377	1,266	2,797
旗 の 台 5 丁 目 町 会	1,214	2,413	1,223	1,190	2,295
戸 越 6 丁 目 町 会	1,049	2,209	1,099	1,110	2,201
豊 町 6 丁 目 町 会	1,294	2,634	1,303	1,331	2,749
二 葉 4 丁 目 町 会	1,243	2,822	1,410	1,412	2,839
<b>荏原第5地域センター管内</b>					
豊 町 1 丁 目 町 会	1,205	2,654	1,285	1,369	2,676
豊 町 2 丁 目 親 和 会	1,623	3,404	1,727	1,677	3,503
豊 町 3 丁 目 町 会	667	1,494	741	753	1,624
豊 町 4 丁 目 町 会	1,273	2,609	1,304	1,305	2,890
豊 町 5 丁 目 町 会	885	1,880	938	942	2,002
二 葉 1 丁 目 町 会	953	1,900	878	1,022	1,807
二 葉 神 明 町 会	796	1,548	789	759	1,684
二 葉 2 丁 目 町 会	586	1,132	574	558	1,234
二 葉 中 央 町 会	648	1,350	690	660	1,439
二 葉 3 丁 目 町 会	1,030	2,250	1,152	1,098	2,268

123 町会・自治会別世帯数および人口(速報数)〔続〕

町 会 ・ 自 治 会	世 帯 数	人 口			前回調査人口
		総 数	男	女	
		人	人	人	人
<b>八潮地域センター管内</b>					
八潮5丁目1番都営1号棟自治会	76	216	102	114	248
品川八潮2号棟自治会	88	249	108	141	288
八潮団地都営3号棟自治会	47	144	69	75	164
八潮4号棟自治会	295	875	406	469	979
品川八潮5号棟自治会	39	108	53	55	116
八潮ハイツ自治会	97	303	149	154	303
八潮パークタウン第7号棟自治会	120	361	184	177	392
八潮11号棟自治会	166	474	222	252	513
八潮12号棟自治会	37	130	57	73	85
コーシャハイム八潮西自治会	145	413	207	206	462
シティコープ八潮浜自治会	245	762	383	379	827
八潮パークタウン潮路南第二ハイツ自治会	494	1,462	716	746	1,526
八潮パークタウン潮路南第一ハイツ自治会	503	1,328	655	673	1,491
八潮40号棟自治会	78	250	130	120	280
第41号棟自治会	38	121	58	63	140
42号棟自治会	73	225	105	120	237
八潮43号棟自治会	90	292	134	158	322
シティコープ八潮台自治会	148	460	247	213	493
八潮南47号棟自治会	135	408	204	204	423
八潮5丁目48号棟自治会	49	161	80	81	166
八潮49号棟自治会	167	437	185	252	524
50号棟自治会	30	97	49	48	97
潮路東ハイツ自治会	517	1,564	768	796	1,744
八潮58・59号棟自治会	54	177	87	90	186
八潮60号棟自治会	173	542	265	277	580
八潮パークタウン潮路北第一ハイツ自治会	314	989	503	486	1,019
69号棟自治会	355	1,161	557	604	1,214
八潮わかくさ荘自治会	39	39	8	31	39
八潮寮自治会	20	77	35	42	75
<b>町会未組織地域</b>	<b>1,015</b>	<b>2,665</b>	<b>1,377</b>	<b>1,288</b>	<b>2,995</b>

注) 町会未組織地域は、八潮地区・水面調査区および旧町会・旧自治会地域等である。





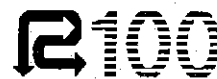
# 第40回 品川区の統計

平成13年 [ 2001年 ]

平成13年(2001年)7月23日 発行

編集・発行 品川区区民生活事業部区民課統計係  
〒140-8715 品川区広町2-1-36  
電話 03(3777)1111(代表)

印刷 株式会社ダイエープリントセンター



古紙配合率100%  
白色度70%再生紙を使用しています