


第 44 回

品 川 区 の 統 計

2005

[平成 17 年]

品 川 区



ま え が き

ここに、第44回品川区の統計（平成17年版）を刊行いたします。

この統計書は、品川区の人口、行政、産業、社会、教育など各分野にわたる基本的な統計資料を総合的に収録したものです。

本書が、各種行政施策の策定および行政効果の測定に資するとともに、区民生活や事業活動の指標として、区民のみなさまに活用していただければ幸いです。

資料の取捨選択、編集の方法については、今後ともさらに研究を重ねて、一層の充実を図っていく所存です。

おわりに、本書刊行にあたり、貴重な資料の提供をいただきました関係機関のご好意に深く感謝するとともに、今後のご協力を重ねてお願いするものです。

平成17年7月

品 川 区 長 高 橋 久 二




品川区の位置

品川区は、東京 23 区のうち南部に位置し、おおむね東経 139 度 45 分、北緯 35 度 37 分にある。
面積は 22.72 ㎢で、東は東京湾に面し低地だが、土地はおおむね平坦である。
北は港区・渋谷区、西に目黒区、南は大田区、東は江東区に接している。

(平成 16 年 [2004 年] 年 1 月 1 日現在)






渋谷区

町の位置

品川地区は22、大崎地区は22、大井地区は28、荏原地区は52、八潮地区は6と
総数 130町である。広町2丁目に区役所総合庁舎、防災センター（第二庁舎）、
第三庁舎があり、区内に13の地域センターがある。





凡 例

1. 本書は、品川区の資料にとどまらず、東京都の状況等も収録した。なお、当区関係分については、品川区という名称を省いてある。
2. 本書は原則として、平成16年（2004年）または、平成15年度（2003年度）の統計を基準に収録し、他の年または、他の年度の統計は比較対照、推移等の資料として掲げた。
3. 統計表は、特にことわりがない限り、時期の示し方は、次のとおりである。

「年 次」 …… 暦年（1月～12月）

※ 平成元年には、昭和64年1月1日～1月7日を含む。

「年 度」 …… 4月～翌年3月

「年 末」
「月 末」 } …… 調査基準時期
「〇年〇月〇日」

※ 西暦で年度を示すときは、FY (Fiscal Year = 年度) を付記した。

4. 統計表の一般説明は頭注とし、表中説明を要する個々の事項は原則として、脚注にした。また、資料出所は、脚注の一部として掲げた。
5. 統計表中の符号の用法は次のとおりである。

「—」 …… 皆無または、該当数値のないもの

「0」「0.0」 …… 表章単位未満（0.5又は0.05未満）

「…」 …… 不詳（未調査のため数値が得られないもの）

「x」 …… 秘密を保持するために公表を控えたもの

「Δ」 …… 数字の減を示すもの

6. 数字の単位未満は四捨五入することを原則とした。したがって、総数と内訳の合計とが一致しない場合がある。

7. 収録した統計資料についての照会は、品川区区民生活事業部区民課統計係にされたい。

〒140-8715 東京都品川区広町2-1-36
品川区区民生活事業部区民課統計係
電 話 （代表）03（3777）1111



総目次

統計表目次


1. 人	口	11
2. 財 政 ・ 税 務		79
3. 産	業	105
4. そ の 他		175
5. 第17回国勢調査結果の概要		219

図表目次

1. 産業大分類別, 事業所数および従業者数の構成比	111
----------------------------	-----

付 録

1. 数字で見た品川	6
2. 品川区の面積について	7
3. 品川の数字	8
4. 世帯の統計	9
5. 一日の統計	10
6. 住民基本台帳による年齢別, 男女別人口構成	14



目次

1. 人 口

1 世帯数および人口の推移	13
2 住民基本台帳による町丁別世帯数, 人口および人口密度(平成17[2005]年1月1日)	15
3 住民基本台帳による地域センター管内別世帯数および人口の推移(各年1月1日)	18
4 住民基本台帳による年齢階層別人口の推移(各年1月1日)	19
5 住民基本台帳による人口(地区別, 男女別, 年齢3区分別)および構成比(平成17[2005]年1月1日)	19
6 住民基本台帳による町丁別および男女年齢別人口(平成17[2005]年1月1日)	20
7 各都道府県より、品川区へ転入した前住地別人口(平成16[2004]年)	62
8 国籍別外国人登録人口(各年1月1日)	63
9 婚姻・離婚戸籍届出件数	63
10 人口異動	64
11 住民基本台帳による年齢別および男女別将来人口の推計(各年1月1日)	66
12 住民基本台帳による地域別世帯数, 人口(男女別, 年齢3区分別)および人口密度(東京都)(平成17[2005]年1月1日)	72
○国勢調査(平成12[2000]年10月1日)	
13 地域別昼間人口(東京都)	73
14 男女別, 年齢別昼間人口	74
15 昼間人口における産業大分類別就業者	75
16 13大都市昼間人口, 昼間人口指数(各年10月1日)	75
17 町丁目別昼間人口(推計)	76

2. 財政・税務

18 予算額(当初)(平成17[2005]年度)	81
19 一般会計予算額の推移	81
20 普通会計性質別歳出決算額	81
21 一般会計歳入歳出予算額(当初)(平成17[2005]年度)	82
★ 特別会計歳入歳出予算額(当初)(平成17[2005]年度)	
22 「国民健康保険事業特別会計」	84
23 「介護保険特別会計」	86
24 「老人保健医療特別会計」	87
25 「用地特別会計」	87
26 一般会計歳入歳出予算額(平成16[2004]年度)	88
★ 特別会計歳入歳出予算額(平成16[2004]年度)	
27 「国民健康保険事業特別会計」	90
28 「介護保険特別会計」	92
29 「老人保健医療特別会計」	93
30 「用地特別会計」	93
31 一般会計歳入歳出決算額(平成15[2003]年度)	94
★ 特別会計歳入歳出決算額(平成15[2003]年度)	
32 「国民健康保険事業会計」	96
33 「介護保険特別会計」	98

34 「老人保健医療特別会計」	99
35 「用地特別会計」	99
36 一般会計歳入歳出決算額の推移	100
37 区有財産(平成16[2004]年3月31日)	100
38 特別区税収入状況	100
39 税目別特別区税調定額	100
40 特別区税負担額	101
41 23区別特別区税負担額(平成15[2003]年度)	101
42 23区別特別区民税調定額(平成15[2003]年度)	102
43 税目別都税調定額	104
44 税目別国税徴収決定済額	104

3. 産 業

○事業所・企業統計調査(平成13[2001]年10月1日)

45 産業中分類別事業所数および従業者数	107
46 産業大分類別, 従業者規模別事業所数および従業者数	109
47 産業大分類別, 経営組織, 本所・支所別事業所数および従業者数	110
48 産業大分類別, 事業所数および従業者数の構成比	111
49 町丁目別, 産業大分類別事業所数・従業者数および産業中分類別事業所数	112
50 地域別, 産業大分類別事業所数および従業者数(東京都)	142

○工業統計調査(平成15[2003]年12月31日)

51 産業中分類別, 従業者規模別(3区分)工場数, 従業者数および製造品出荷額等	144
52 地域別, 従業者規模別(10区分)工場数, 従業者数および製造品出荷額等(東京都)<従業者4人以上の事業所>	146
53 町丁目別従業者数および産業中分類別工場数(概数)	148
54 産業中分類別工場数および従業者数の推移(各年12月31日)	154

○商業統計調査(平成14[2002]年6月1日)

55 地域別, 卸売業・小売業別商店数, 従業者数および年間販売額(東京都)	155
56 地域別卸売業商店数(従業者規模別), 従業者数および年間販売額(東京都)	156
57 地域別小売業商店数(従業者規模別), 売場面積, 従業者数および年間販売額(東京都)	157
58 地域別卸売業商店数, 従業者数および年間販売額の増加率(東京都)	158
59 地域別小売業商店数, 従業者数および年間販売額の増加率(東京都)	159
60 主要都道府県, 卸売業・小売業別商店数, 従業者数および年間販売額の増減率	160
61 町丁目別, 卸売業・小売業別商店数, 従業者数および年間販売額等	161

4 目 次

62 町丁別および商品分類別商店数(卸売業) … 164
63 町丁別および商品分類別商店数[小売業(飲食店を除く)] … 168

4. そ の 他

○土地・建物

64 地域別土地面積(東京都) (平成15[2003]年10月1日) … 177
65 地域別および地目別土地面積(東京都) (平成16[2004]年1月1日) … 177
66 町丁別土地面積 (平成15[2003]年10月1日) … 178
67 階数別高層および地階を有する建築物数 (各年12月31日) … 179
68 着工住宅数 … 180
69 地域別着工住宅数(東京都) (平成15[2003]年) … 180
70 構造別着工建築物数 … 181
71 地域別構造別着工建築物数(東京都) (平成15[2003]年) … 181
72 地域別公共賃貸住宅数(東京都) (平成15[2003]年3月31日) … 182
73 地域別公園(東京都)(各年4月1日) … 184

○交通・通信

74 駅別一日平均乗降車人員 … 186
75 駅別年間乗降車人員(平成15[2003]年度) … 187
76 種類別道路の延長および面積(各年度末) … 188
77 道路の舗装状況(各年度末) … 188
78 橋梁一覧(平成15[2003]年3月31日) … 188
79 道路掘削許可件数 … 189
80 自動車・軽自動車・自動二輪車および原動機付自転車数(各年度末) … 190
81 街路灯(各年度末) … 190
82 街路樹(各年度末) … 190
83 郵便局施設状況 (平成16[2004]年3月31日) … 191
84 郵便物一日平均取扱件数 … 191

○教育・文化

85 区立, 私立幼稚園の園数, 教員数, 在園者数および学級数(各年5月1日) … 192
86 区立, 私立小学校の学校数, 教員数, 児童数および学級数(各年5月1日) … 192
87 区立, 私立中学校の学校数, 教員数, 生徒数および学級数(各年5月1日) … 194
88 都立, 私立高等学校の学校数, 教員数および生徒数(各年5月1日) … 194
89 地域別学校数, 教員数, 在園者数, 児童数および生徒数(東京都) (平成16[2004]年5月1日) … 196
90 区立中学校生徒の卒業後の状況 (各年5月1日) … 197

91 区立図書館別分類別蔵書数 (平成16[2004]年12月31日) … 197
92 登録期別選挙人名簿登録者数 … 198
93 投票区別選挙人名簿登録者数 (平成16[2004]年12月2日) … 198

○金 融

94 銀行数, 預金額および貸出金額(各年度末) … 199
95 地域別銀行数, 預金額および貸出金額(東京都)(平成15[2003]年3月31日) … 199

○労働・賃金

96 産業別常用労働者, 名目賃金指数(東京都) … 200
97 名目都民所得 … 200

○物 価

98 国内企業物価指数[総平均・大類別・類別指数] (全国) … 201
99 消費者物価中分類指数および商品・サービス 分類指数(東京都区部) … 202
100 物価主要指数 … 208

○区民・厚生

101 保育園, 園児数 (平成17[2005]年1月1日) … 209
102 等級別身体障害者手帳所持者数 (各年11月1日) … 210
103 東京都愛の手帳所持者数 (各年11月1日) … 210

○保健・衛生・公害

104 地域別医療施設数(東京都) (平成15[2003]年10月1日) … 211
105 公害の種類別苦情件数 (各年度末) … 212
106 公害の種類別苦情件数 (東京都) (平成15[2003]年度) … 212
107 下水道普及状況(各年度末) … 213
108 ごみの作業状況 … 213
109 し尿の作業状況 … 213

○警察・消防

110 刑法犯発生件数 … 214
111 犯罪少年罪種別検挙状況 … 214
112 交通事故発生件数(人身事故) … 215
113 種類別交通事故件数(平成16[2004]年) … 215
114 火災発生状況 … 216
115 原因別救急出場件数 … 217
116 救助作業出場件数および救助人員 … 217

○出 生 率

117 合計特殊出生率の推移 … 218

5. 第17回国勢調査結果の概要 (平成12[2000]年国勢調査)

118	結果の概要(確定数).....	221
119	品川区の人口の推移(確定数).....	222
120	全国および東京都との人口比較(確定数)...	223
121	地域センター別世帯数および人口(速報数).....	223
122	地域別人口<東京都>(確定数).....	224
123	町丁別世帯数、人口および人口密度 (確定数).....	226
124	町会・自治会別世帯数および人口 (速報数).....	229
125	年齢別および男女別人口(確定数).....	236