

1. 人 口



図1 人口

図1-1 住民基本台帳による男女別人口の推移 p14参照

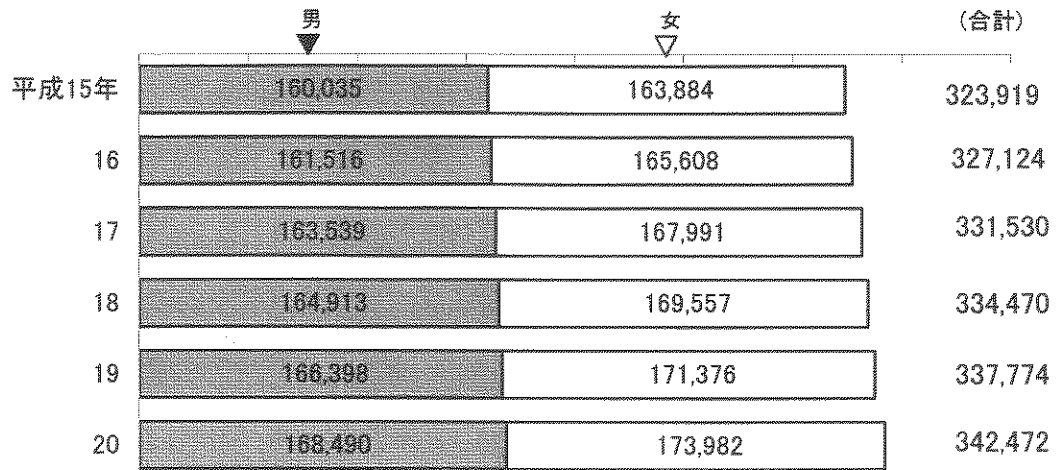


図1-2 世帯数と1世帯あたり人口 p15参照

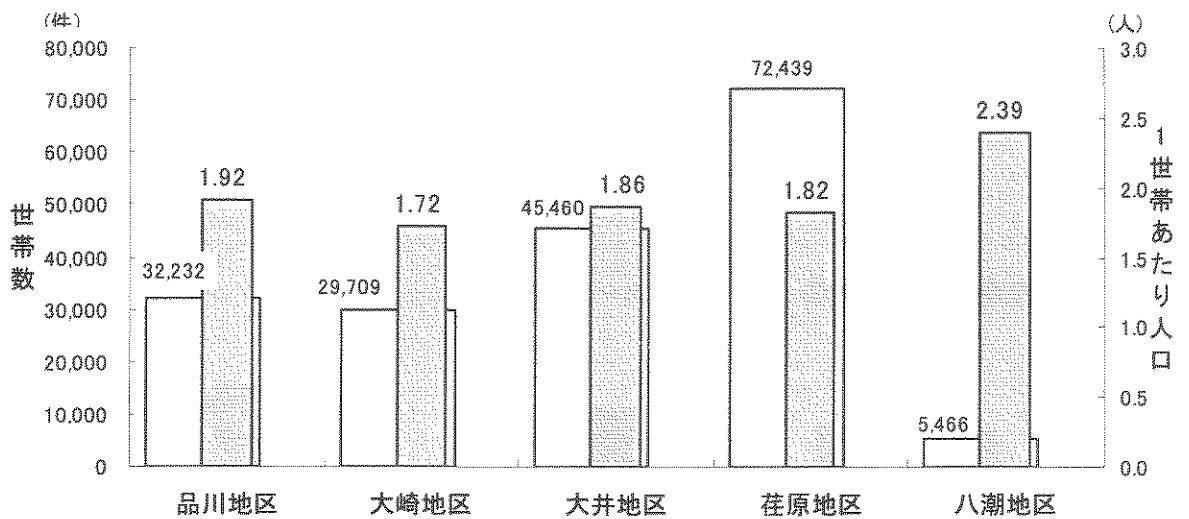


図1-3 婚姻・離婚戸籍届出件数 p63参照

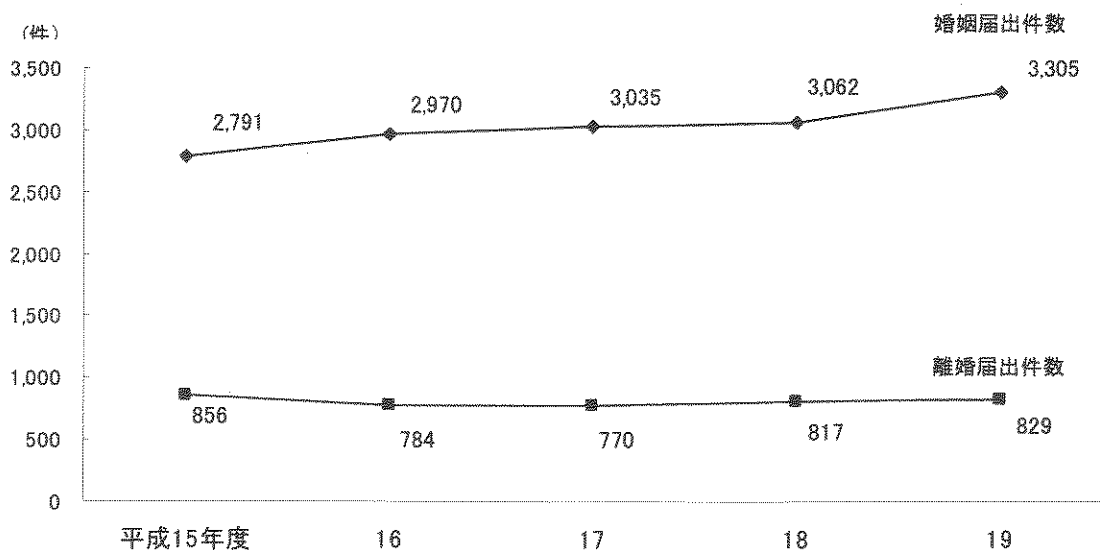


図1 人口

図1-4 人口異動 p64参照

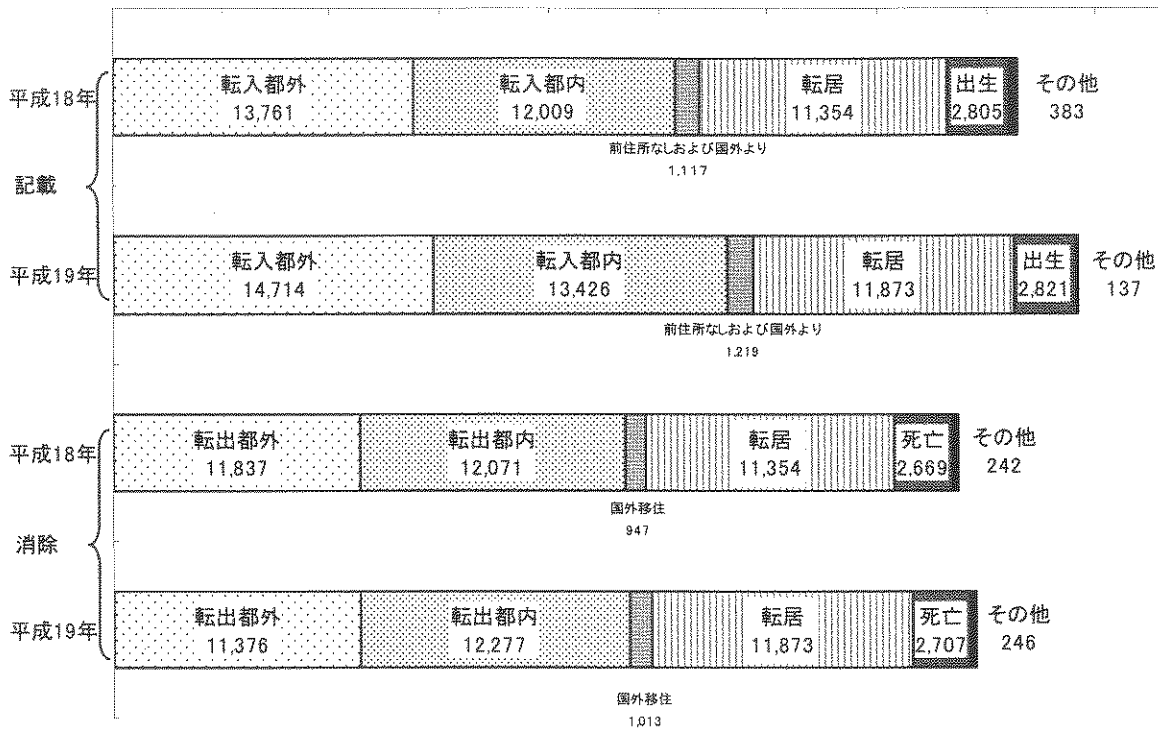
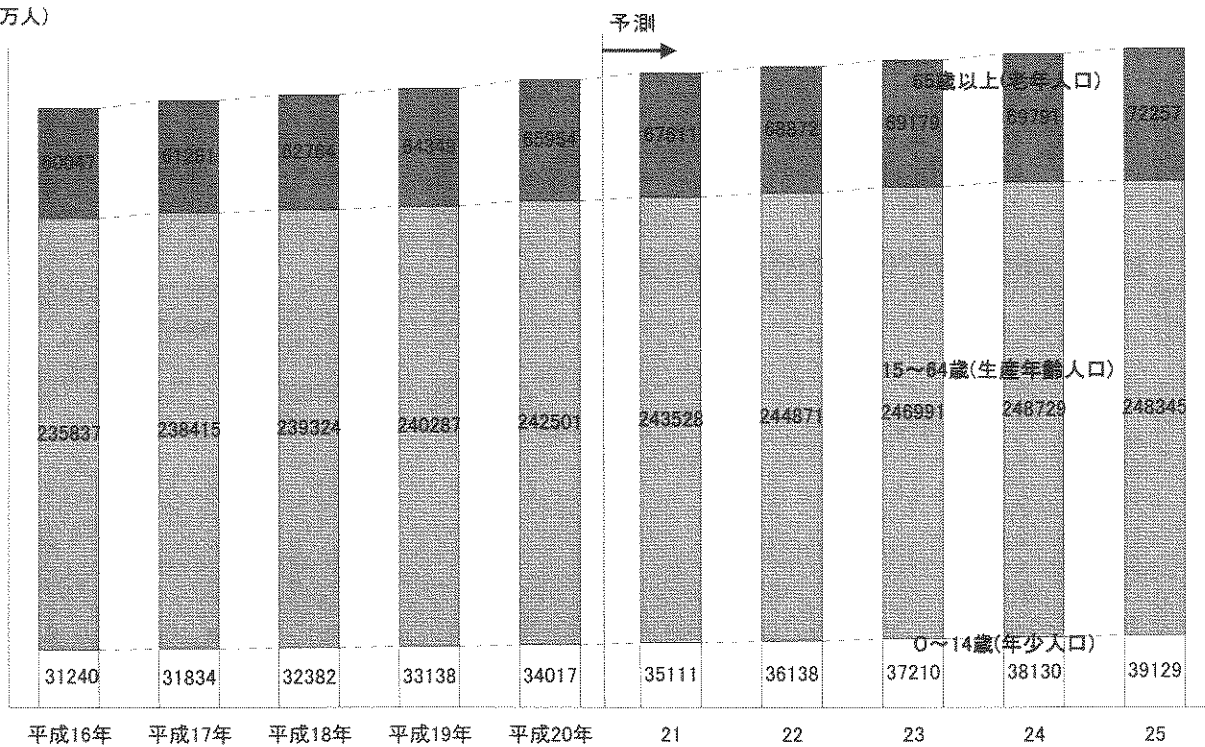


図1-5 年齢階層別人口の推移 p20~61、p66~71参照

(百万人)



1 世帯数および人口の推移

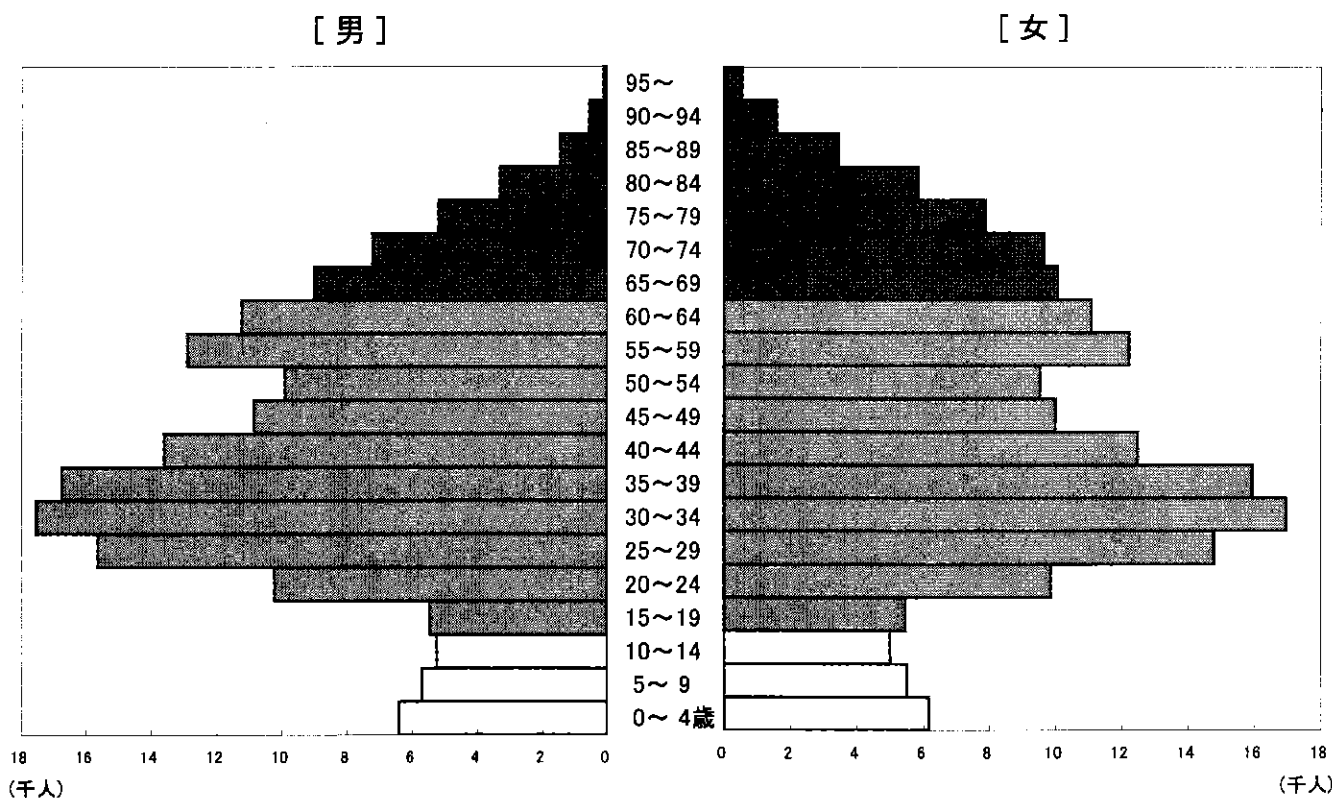
年次	世帯数	人 口			人口の対前年増・減(Δ)		摘 要	
		総 数	男	女	実 数	率		
明治26年	1893	5,848	27,495	—	—	東 京 都 人 口 表
44	1911	12,444	55,794	28,299	102.9	"
大正5年	1916	18,528	83,592	27,798	49.8	"
9	1920	27,203	121,077	62,375	58,702	37,485	44.8	国 勢 調 査 (10月1日)
14	1925	53,661	232,447	121,744	110,703	111,370	92.0	"
昭和5年	1930	68,107	311,604	161,848	149,756	79,157	34.1	"
10	1935	76,473	366,125	188,818	177,307	54,521	17.5	"
15	1940	89,346	419,403	218,064	201,339	53,278	14.6	"
19	1944	...	395,770	192,063	203,707	Δ23,633	Δ5.6	人 口 調 査 (2月22日)
20	1945	...	143,490	75,954	67,536	Δ252,280	Δ63.7	" (11月1日)
21	1946	48,248	181,602	93,628	87,974	38,112	26.6	" (4月26日)
22	1947	56,700	219,500	112,296	107,204	37,898	20.9	臨時国勢調査 (10月1日)
23	1948	60,510	240,182	122,471	117,711	20,682	9.4	常住人口調査 (8月1日)
24	1949	65,745	249,184	127,945	121,239	9,002	3.7	配 給 台 帳 (1月1日)
25	1950	69,735	288,545	145,523	143,022	39,361	15.8	国 勢 調 査 (10月1日)
26	1951	75,690	297,835	151,656	146,179	9,290	3.2	配 給 台 帳 (1月1日)
27	1952	78,160	324,951	164,271	160,680	27,116	9.1	住 民 登 録 (7月1日)
28	1953	83,997	339,558	172,578	166,980	14,607	4.5	" (1月1日)
29	1954	91,510	362,410	185,356	177,054	22,852	6.7	"
30	1955	96,419	374,184	191,614	182,570	11,774	3.2	"
31	1956	97,799	374,498	192,016	182,482	314	0.1	"
32	1957	100,959	381,209	196,237	184,972	6,711	1.8	"
33	1958	102,388	384,445	198,867	185,578	3,236	0.8	"
34	1959	108,112	393,546	203,588	189,958	9,101	2.4	"
35	1960	113,258	402,583	209,161	193,422	9,037	2.3	"
36	1961	120,455	409,003	212,889	196,114	6,420	1.6	"
37	1962	130,559	414,520	216,133	198,387	5,517	1.3	"
38	1963	135,824	412,012	214,025	197,987	Δ2,508	Δ0.6	"
39	1964	144,535	415,728	215,662	200,066	3,716	0.9	"
40	1965	151,359	410,637	212,248	198,389	Δ5,091	Δ1.2	"
41	1966	154,719	407,230	209,839	197,391	Δ3,407	Δ0.8	"
42	1967	153,361	398,079	203,147	194,932	Δ9,151	Δ2.2	"
43	1968	156,293	399,974	203,887	196,087	1,895	0.5	"
44	1969	156,431	396,558	202,256	194,302	Δ3,416	Δ0.9	住 民 基 本 台 帳 (1月1日)
45	1970	156,278	391,703	198,903	192,800	Δ4,855	Δ1.2	"
46	1971	156,054	388,122	196,734	191,388	Δ3,581	Δ0.9	"
47	1972	154,450	381,143	191,984	189,159	Δ6,979	Δ1.8	"
48	1973	152,542	374,534	188,172	186,362	Δ6,609	Δ1.7	"
49	1974	150,356	366,061	183,545	182,516	Δ8,473	Δ2.3	"
50	1975	148,598	359,414	179,421	179,993	Δ6,647	Δ1.8	"
51	1976	147,685	354,950	177,176	177,774	Δ4,464	Δ1.2	"
52	1977	146,140	349,728	174,218	175,510	Δ5,222	Δ1.5	"
53	1978	144,454	344,395	171,366	173,029	Δ5,333	Δ1.5	"
54	1979	143,375	340,531	169,344	171,187	Δ3,864	Δ1.1	"
55	1980	143,835	339,900	168,733	171,167	Δ631	Δ0.2	"
56	1981	144,530	339,312	168,304	171,008	Δ588	Δ0.2	"
57	1982	145,638	339,322	168,421	170,901	10	0.0	"
58	1983	146,734	338,898	168,377	170,521	Δ424	Δ0.1	"
59	1984	149,452	343,074	170,611	172,463	4,176	1.2	"
60	1985	152,757	348,450	173,338	175,112	5,376	1.6	"

1 世帯数および人口の推移(続)

年	次	世帯数	人 口			人口の対前年増・減(Δ)		摘 要
			総 数	男	女	実 数	率	
昭和61年	1986	155,104	352,209	175,072	177,137	3,759	1.1	住民基本台帳(1月1日)
62	1987	155,585	351,219	174,564	176,655	Δ 990	Δ 0.3	〃
63	1988	153,864	345,422	171,603	173,819	Δ 5,797	Δ 1.7	〃
64	1989	153,234	341,950	169,829	172,121	Δ 3,472	Δ 1.0	〃
平成2年	1990	152,563	337,784	167,532	170,252	Δ 4,166	Δ 1.2	〃
3	1991	151,914	333,335	164,922	168,413	Δ 4,449	Δ 1.3	〃
4	1992	151,622	329,678	162,886	166,792	Δ 3,657	Δ 1.1	〃
5	1993	151,678	326,639	161,277	165,362	Δ 3,039	Δ 0.9	〃
6	1994	150,977	322,489	159,090	163,399	Δ 4,150	Δ 1.3	〃
7	1995	150,950	319,355	157,555	161,800	Δ 3,134	Δ 1.0	〃
8	1996	151,270	316,843	156,340	160,503	Δ 2,512	Δ 0.8	〃
9	1997	152,491	315,696	155,869	159,827	Δ 1,147	Δ 0.4	〃
10	1998	154,453	315,965	155,956	160,009	269	0.1	〃
11	1999	156,910	317,028	156,589	160,439	1,063	0.3	〃
12	2000	158,972	317,516	156,766	160,750	488	0.2	〃
13	2001	161,707	319,032	157,579	161,453	1,516	0.5	〃
14	2002	164,611	320,872	158,440	162,432	1,840	0.6	〃
15	2003	168,060	323,919	160,035	163,884	3,047	0.9	〃
16	2004	171,146	327,124	161,516	165,608	3,205	1.0	〃
17	2005	174,997	331,530	163,539	167,991	4,406	1.3	〃
18	2006	178,008	334,470	164,913	169,557	2,940	0.9	〃
19	2007	181,238	337,774	166,398	171,376	3,304	1.0	〃
20	2008	185,306	342,472	168,490	173,982	4,698	1.4	〃

資料：区民生活事業部区民課統計係

図1-6 住民基本台帳による年齢別、男女別人口構成



(2008年1月1日現在) P20 [6・住民基本台帳による町丁別および男女年齢別人口]参照

2 住民基本台帳による町丁別世帯数、人口および人口密度

(平成20 [2008]年1月1日)

町 丁	世帯数	人 口			対前年増・減(Δ)		人口密度 〔1 km ² あたり〕	1世帯 あたり 人 員
		総 数	男	女	世帯数	人 口		
総 数	185,306	342,472	168,490	173,982	4,068	4,698	15,073.6	1.85
品 川 地 区	32,232	61,729	30,811	30,918	1,232	1,981	14,422.7	1.92
北品川 1丁目	1,703	2,923	1,422	1,501	91	73	18,268.8	1.72
2	1,587	2,932	1,477	1,455	Δ 29	Δ 16	18,325.0	1.85
3	1,296	2,546	1,237	1,309	Δ 49	Δ 65	13,400.0	1.96
4	617	1,276	636	640	1	7	6,076.2	2.07
5	2,283	4,471	2,092	2,379	227	356	19,439.1	1.96
6	291	552	275	277	Δ 7	Δ 15	5,520.0	1.90
東品川 1丁目	2,013	3,844	1,944	1,900	11	Δ 1	19,220.0	1.91
2	963	1,523	692	831	7	Δ 7	6,922.7	1.58
3	4,695	9,984	4,880	5,104	635	1,348	28,525.7	2.13
4	1,750	3,364	1,644	1,720	52	106	14,626.1	1.92
5	7	7	7	—	Δ 1	Δ 1	15.9	1.00
南品川 1丁目	696	1,384	717	667	13	Δ 12	13,840.0	1.99
2	1,000	1,866	975	891	23	3	14,353.8	1.87
3	778	1,450	733	717	172	339	16,111.1	1.86
4	1,983	3,436	1,790	1,646	58	59	18,084.2	1.73
5	2,642	4,890	2,503	2,387	34	Δ 8	24,450.0	1.85
6	1,701	2,724	1,423	1,301	—	Δ 24	20,953.8	1.60
西品川 1丁目	2,036	4,125	2,094	2,031	Δ 51	Δ 112	18,750.0	2.03
2	1,981	3,634	1,838	1,796	47	12	24,226.7	1.83
3	1,511	2,814	1,427	1,387	Δ 2	Δ 14	18,760.0	1.86
広 町 1丁目	40	63	39	24	Δ 4	Δ 6	450.0	1.58
2	659	1,921	966	955	4	Δ 41	6,624.1	2.92
大 崎 地 区	29,709	51,160	24,303	26,857	1,234	1,875	15,002.9	1.72
上大崎 1丁目	1,427	2,638	1,186	1,452	Δ 1	Δ 51	13,190.0	1.85
2	1,873	3,182	1,454	1,728	Δ 21	Δ 47	11,785.2	1.70
3	1,664	2,831	1,338	1,493	Δ 3	4	14,900.0	1.70
4	660	1,166	494	672	78	140	23,320.0	1.77
東五反田 1丁目	1,328	2,142	1,034	1,108	19	46	15,300.0	1.61
2	1,320	2,308	1,091	1,217	Δ 35	Δ 51	12,822.2	1.75
3	932	1,671	812	859	19	18	10,443.8	1.79
4	1,090	1,941	925	1,016	10	8	24,262.5	1.78
5	1,466	2,650	1,140	1,510	20	63	9,814.8	1.81
西五反田 1丁目	524	750	378	372	40	51	8,333.3	1.43
2	1,092	1,486	745	741	73	62	12,383.3	1.36
3	2,332	4,248	1,967	2,281	274	418	20,228.6	1.82
4	2,296	3,982	1,867	2,115	11	Δ 37	23,423.5	1.73
5	2,472	4,322	2,058	2,264	9	Δ 46	21,610.0	1.75
6	1,548	2,603	1,372	1,231	Δ 8	15	21,691.7	1.68
7	578	869	434	435	14	7	7,900.0	1.50
8	1,253	1,937	912	1,025	42	53	21,522.2	1.55
大 崎 1丁目	1,191	2,082	973	1,109	713	1,280	7,179.3	1.75
2	601	1,022	544	478	Δ 9	Δ 11	6,813.3	1.70
3	1,658	2,934	1,473	1,461	Δ 33	Δ 58	19,560.0	1.77
4	1,215	2,112	1,049	1,063	2	Δ 19	17,600.0	1.74
5	1,189	2,284	1,057	1,227	20	30	45,680.0	1.92

2 住民基本台帳による町丁別世帯数、人口および人口密度(続)

(平成20 [2008]年1月1日)

町 丁	世帯数	人 口			対前年増・減(Δ)		人口密度 〔 $\frac{1}{\text{km}^2}$ あたり〕	1世帯 あたり 人 員
		総 数	男	女	世帯数	人 口		
大 井 地 区	45,460	84,772	42,722	42,050	659	521	18,036.6	1.86
東大井 1 丁目	2,064	4,130	2,096	2,034	50	22	14,241.4	2.00
2	2,050	3,897	2,072	1,825	Δ 27	Δ 30	22,923.5	1.90
3	2,320	3,934	2,014	1,920	—	Δ 37	20,705.3	1.70
4	1,006	2,068	986	1,082	Δ 57	Δ 62	20,680.0	2.06
5	1,726	2,850	1,344	1,506	17	19	21,923.1	1.65
6	974	1,604	827	777	3	Δ 7	17,822.2	1.65
南大井 1 丁目	1,658	3,477	1,752	1,725	30	Δ 20	26,746.2	2.10
2	1,322	2,643	1,312	1,331	12	Δ 20	26,430.0	2.00
3	2,860	4,458	2,225	2,233	59	85	34,292.3	1.56
4	1,344	2,592	1,300	1,292	25	49	18,514.3	1.93
5	2,293	4,415	2,263	2,152	91	104	27,593.8	1.93
6	2,383	4,026	1,941	2,085	87	63	20,130.0	1.69
勝 島 1 丁目	1,084	2,129	1,320	809	80	237	7,341.4	1.96
2	202	262	216	46	Δ 17	Δ 32	623.8	1.30
3	—	—	—	—	—	—	—	—
大 井 1 丁目	1,951	3,146	1,558	1,588	30	20	16,557.9	1.61
2	1,645	2,699	1,353	1,346	29	8	26,990.0	1.64
3	2,289	4,663	2,243	2,420	32	64	31,086.7	2.04
4	2,288	3,859	1,954	1,905	68	73	19,295.0	1.69
5	2,016	3,930	1,978	1,952	31	35	23,117.6	1.95
6	1,275	2,686	1,331	1,355	39	60	15,800.0	2.11
7	1,604	3,237	1,604	1,633	4	Δ 14	20,231.3	2.02
西大井 1 丁目	1,326	2,575	1,290	1,285	23	13	16,093.8	1.94
2	1,719	3,422	1,697	1,725	Δ 6	Δ 57	26,323.1	1.99
3	1,034	2,099	1,098	1,001	Δ 3	Δ 33	20,990.0	2.03
4	1,576	3,312	1,630	1,682	35	18	20,700.0	2.10
5	1,967	3,992	1,985	2,007	52	5	19,960.0	2.03
6	1,484	2,667	1,333	1,334	Δ 28	Δ 42	20,515.4	1.80
荏 原 地 区	72,439	131,740	64,297	67,443	984	594	22,792.4	1.82
小山台 1 丁目	2,488	4,414	2,148	2,266	84	94	24,522.2	1.77
2	777	1,867	948	919	20	74	14,361.5	2.40
小 山 1 丁目	1,054	1,932	962	970	6	21	27,600.0	1.83
2	1,714	3,157	1,547	1,610	43	22	31,570.0	1.84
3	1,453	2,589	1,217	1,372	8	17	18,492.9	1.78
4	1,504	2,584	1,191	1,393	63	61	32,300.0	1.72
5	1,512	2,670	1,299	1,371	Δ 1	12	22,250.0	1.77
6	2,026	3,486	1,687	1,799	13	Δ 14	26,815.4	1.72
7	540	1,141	506	635	7	11	12,677.8	2.11
荏 原 1 丁目	1,434	2,532	1,250	1,282	23	8	21,100.0	1.77
2	1,619	2,996	1,433	1,563	23	23	21,400.0	1.85
3	1,306	2,283	1,092	1,191	11	12	38,050.0	1.75
4	1,812	3,368	1,604	1,764	101	131	25,907.7	1.86
5	1,228	2,240	1,115	1,125	16	Δ 15	24,888.9	1.82
6	1,637	3,009	1,497	1,512	17	27	23,146.2	1.84
7	1,275	2,519	1,187	1,332	Δ 12	Δ 43	20,991.7	1.98

2 住民基本台帳による町丁別世帯数、人口および人口密度(続)

(平成20 [2008]年1月1日)

町 丁	世帯数	人 口			対前年増・減(Δ)		人口密度 〔1km ² あたり〕	1世帯 あたり 人 員	
		総 数	男	女	世帯数	人 口			
平 塚	1 丁目	1,690	2,760	1,355	1,405	57	43	21,230.8	1.63
	2	1,818	3,270	1,527	1,743	8	16	25,153.8	1.80
	3	1,470	2,608	1,271	1,337	63	61	32,600.0	1.77
旗の台	1 丁目	571	997	469	528	Δ 8	Δ 24	7,669.2	1.75
	2	1,498	2,641	1,200	1,441	23	34	29,344.4	1.76
	3	941	1,610	771	839	7	Δ 8	17,888.9	1.71
	4	1,465	2,505	1,254	1,251	13	12	25,050.0	1.71
	5	2,043	3,675	1,777	1,898	17	Δ 13	24,500.0	1.80
	6	1,656	3,400	1,548	1,852	Δ 20	Δ 29	13,600.0	2.05
中 延	1 丁目	1,161	2,115	1,057	1,058	19	Δ 2	30,214.3	1.82
	2	1,351	2,440	1,155	1,285	8	Δ 24	27,111.1	1.81
	3	928	1,679	825	854	11	10	20,987.5	1.81
	4	1,620	2,816	1,400	1,416	34	23	21,661.5	1.74
	5	1,342	2,333	1,154	1,179	Δ 17	Δ 39	21,209.1	1.74
	6	1,421	2,389	1,155	1,234	15	37	23,890.0	1.68
西中延	1 丁目	1,163	2,102	1,023	1,079	5	4	23,355.6	1.81
	2	1,487	2,810	1,388	1,422	Δ 11	Δ 31	25,545.5	1.89
	3	1,107	2,112	1,037	1,075	19	21	26,400.0	1.91
東中延	1 丁目	1,052	1,895	922	973	46	44	23,687.5	1.80
	2	886	1,584	794	790	27	-	26,400.0	1.79
戸 越	1 丁目	2,160	3,581	1,812	1,769	23	Δ 9	23,873.3	1.66
	2	1,169	2,116	1,033	1,083	23	9	26,450.0	1.81
	3	1,200	2,055	977	1,078	24	28	29,357.1	1.71
	4	963	1,891	973	918	Δ 6	Δ 45	23,637.5	1.96
	5	1,548	2,695	1,358	1,337	109	138	22,458.3	1.74
	6	1,705	3,316	1,630	1,686	6	2	25,507.7	1.94
豊 町	1 丁目	1,354	2,735	1,315	1,420	41	40	24,863.6	2.02
	2	1,466	2,687	1,371	1,316	40	32	15,805.9	1.83
	3	725	1,446	682	764	12	-	18,075.0	1.99
	4	1,310	2,522	1,267	1,255	Δ 27	Δ 37	22,927.3	1.93
	5	902	1,679	835	844	7	Δ 9	23,985.7	1.86
	6	1,736	3,064	1,520	1,544	18	Δ 16	23,569.2	1.76
二 葉	1 丁目	1,998	3,683	1,817	1,866	Δ 3	-	20,461.1	1.84
	2	1,167	2,061	1,103	958	Δ 11	Δ 38	20,610.0	1.77
	3	1,384	2,562	1,306	1,256	Δ 13	Δ 23	28,466.7	1.85
	4	1,603	3,119	1,533	1,586	3	Δ 54	23,992.3	1.95
八 潮 地 区		5,466	13,071	6,357	6,714	Δ 41	Δ 273	2,872.7	2.39
八 潮	1 丁目	1	1	1	-	1	1	2.1	1.00
	2	-	-	-	-	-	-	-	#DIV/0!
	3	8	8	7	1	1	1	4.7	1.00
	4	-	-	-	-	-	-	-	-
	5	5,457	13,062	6,349	6,713	Δ 43	Δ 275	26,124.0	2.39
東 八 潮		-	-	-	-	-	-	-	-

3 住民基本台帳による地域センター管内別世帯数および人口の推移

(各年1月1日)

地域センターおよび区分		平成16年 2004	17 2005	18 2006	19 2007	20 2008
総 数	世帯数	171,146	174,997	178,008	181,238	185,306
	人 口	327,124	331,530	334,470	337,774	342,472
品川第1	世帯数	11,923	11,969	12,091	12,235	12,490
	人 口	22,861	22,788	22,733	22,856	23,178
品川第2	世帯数	11,839	12,241	12,823	13,318	14,274
	人 口	23,102	23,615	24,752	25,535	27,312
大崎第1	世帯数	18,865	19,890	20,668	21,556	23,682
	人 口	33,137	34,958	35,848	37,147	40,339
大崎第2	世帯数	11,263	11,763	11,878	12,071	11,254
	人 口	21,078	21,811	21,845	21,982	20,714
大井第1	世帯数	21,483	21,966	22,494	22,933	23,286
	人 口	40,620	41,166	41,825	42,114	42,485
大井第2	世帯数	11,007	11,541	11,769	11,950	12,171
	人 口	20,906	21,896	22,243	22,623	22,804
大井第3	世帯数	10,109	10,320	10,282	10,336	10,427
	人 口	21,023	21,316	21,168	21,164	21,104
荏原第1	世帯数	14,441	14,695	14,813	14,901	15,393
	人 口	27,367	27,478	27,444	27,541	28,219
荏原第2	世帯数	10,629	10,841	10,852	10,863	10,641
	人 口	20,168	20,309	20,281	20,184	19,686
荏原第3	世帯数	17,957	18,197	18,591	18,918	19,426
	人 口	33,447	33,517	34,009	34,197	34,645
荏原第4	世帯数	15,853	15,821	15,862	16,101	16,248
	人 口	29,357	29,118	28,997	29,149	29,115
荏原第5	世帯数	10,235	10,225	10,405	10,549	10,548
	人 口	19,925	19,717	19,872	19,938	19,800
八 潮	世帯数	5,542	5,528	5,480	5,507	5,466
	人 口	14,133	13,841	13,453	13,344	13,071

注) 平成12年4月1日より、出張所を地域センターに組織改正した。
資料: 区民生活事業部区民課統計係

4 住民基本台帳による年齢階層別人口の推移

(各年1月1日)

年	年齢	平成16年 2004	17 2005	18 2006	19 2007	20 2008
総	数	327,124	331,530	334,470	337,774	342,472
年	少 人 口	31,240	31,834	32,382	33,138	34,017
	0 ~ 4歳	11,167	11,575	11,854	12,148	12,570
	5 ~ 9歳	10,119	10,310	10,608	10,890	11,207
	10 ~ 14歳	9,954	9,949	9,920	10,100	10,240
生	産 年 齢 人 口	235,837	238,415	239,324	240,287	242,501
	15 ~ 19歳	13,304	12,659	11,853	11,312	10,914
	20 ~ 24歳	21,286	21,011	20,529	20,316	20,089
	25 ~ 29歳	31,025	30,967	30,741	30,450	30,399
	30 ~ 34歳	32,147	33,223	34,128	34,375	34,504
	35 ~ 39歳	26,699	28,113	29,150	31,467	32,680
	40 ~ 44歳	21,288	22,532	23,925	24,304	26,112
	45 ~ 49歳	19,519	19,611	19,650	20,041	20,867
	50 ~ 54歳	24,132	22,024	20,736	19,975	19,460
	55 ~ 59歳	24,667	25,847	27,058	27,198	25,145
	60 ~ 64歳	21,770	22,428	21,554	20,849	22,331
老	年 人 口	60,047	61,281	62,764	64,349	65,954
	65 ~ 69歳	18,468	18,298	18,295	18,765	19,088
	70 ~ 74歳	15,563	15,940	16,524	16,754	16,896
	75 ~ 79歳	11,947	12,317	12,497	12,691	13,107
	80 ~ 84歳	7,708	8,007	8,440	8,775	9,159
	85 ~ 89歳	4,073	4,243	4,448	4,701	4,905
	90 ~ 94歳	1,785	1,922	1,962	2,034	2,146
	95 ~ 99歳	445	481	533	563	572
	100歳以上	58	73	65	66	81

資料:区民生活事業部区民課統計係

5 住民基本台帳による人口(地区別, 男女別, 年齢3区分制)および構成比

(平成20 [2008]年 1月1日)

地 区	総 数		年 少 人 口		生 産 年 齢 人 口		老 年 人 口		
	実 数	構 成 比	実 数	構 成 比	実 数	構 成 比	実 数	構 成 比	
	人	%	人	%	人	%	人	%	
総 数	計	342,472	100.0	34,017	9.9	242,501	70.8	65,954	19.3
	男	168,490	—	17,371	—	124,192	—	26,927	—
	女	173,982	—	16,646	—	118,309	—	39,027	—
品川地区	計	61,729	100.0	6,628	10.7	43,723	70.8	11,378	18.4
	男	30,811	—	3,373	—	22,824	—	4,614	—
	女	30,918	—	3,255	—	20,899	—	6,764	—
大崎地区	計	51,160	100.0	4,797	9.4	37,671	74.1	8,692	17.0
	男	24,303	—	2,409	—	18,450	—	3,444	—
	女	26,857	—	2,388	—	19,221	—	5,248	—
大井地区	計	84,772	100.0	8,951	10.6	60,223	72.8	15,598	18.4
	男	42,722	—	4,526	—	31,769	—	6,427	—
	女	42,050	—	4,425	—	28,454	—	9,171	—
荏原地区	計	131,740	100.0	12,462	9.5	91,476	69.4	27,802	21.1
	男	64,297	—	6,421	—	46,509	—	11,367	—
	女	67,443	—	6,041	—	44,967	—	16,435	—
八潮地区	計	13,071	100.0	1,179	9.0	9,408	72.0	2,484	19.0
	男	6,357	—	642	—	4,640	—	1,075	—
	女	6,714	—	537	—	4,768	—	1,409	—

資料:区民生活事業部区民課統計係

6 住民基本台帳による町

(平成 20 [2008]年

町 丁	総 数	0 歳		1 歳		2 歳		3 歳		4 歳		5 歳	
		男	女	男	女	男	女	男	女	男	女	男	女
総 数	342,472	1,358	1,317	1,373	1,358	1,237	1,172	1,243	1,195	1,203	1,114	1,163	1,088
品 川 地 区	61,729	320	267	269	293	278	272	276	264	217	227	209	209
北品川 1 丁目	2,923	9	11	6	5	5	2	4	5	4	1	12	2
2	2,932	22	11	12	14	10	7	13	9	8	6	8	11
3	2,546	17	19	8	18	16	16	13	10	11	11	8	14
4	1,276	8	6	9	5	10	4	5	7	6	3	6	4
5	4,471	24	17	21	27	21	15	17	13	13	14	23	12
6	552	4	—	2	2	1	1	1	3	4	5	2	1
東品川 1 丁目	3,844	8	11	7	13	10	15	16	11	10	8	11	15
2	1,523	6	3	6	5	4	1	5	4	4	3	2	1
3	9,984	69	51	74	65	85	54	53	80	58	61	45	54
4	3,364	30	28	22	23	24	31	31	16	16	20	10	17
5	7	—	—	—	—	—	—	—	—	—	—	—	—
南品川 1 丁目	1,384	6	1	6	4	7	2	5	5	2	3	—	4
2	1,866	7	5	3	2	2	2	7	3	6	2	6	2
3	1,450	10	10	5	11	8	2	5	8	3	7	4	4
4	3,436	10	17	8	9	8	9	15	10	7	4	9	10
5	4,890	17	14	11	17	9	16	18	15	11	18	14	8
6	2,724	12	10	10	10	8	10	8	5	5	6	6	11
西品川 1 丁目	4,125	18	9	13	16	14	28	15	20	17	21	15	15
2	3,634	14	12	12	13	9	16	12	11	11	11	11	11
3	2,814	9	7	8	12	4	9	10	10	8	11	6	6
広 町 1 丁目	63	—	—	1	—	—	—	1	—	—	—	—	—
2	1,921	20	25	25	22	23	32	22	19	13	12	11	7
大 崎 地 区	51,160	218	210	207	211	156	188	180	191	198	176	192	172
上大崎 1 丁目	2,638	7	8	8	12	9	7	15	7	8	2	7	11
2	3,182	23	18	16	14	15	11	12	17	10	9	7	10
3	2,831	14	10	9	8	8	11	4	11	9	14	6	9
4	1,166	4	4	3	3	3	4	3	4	4	—	2	2
東五反田 1 丁目	2,142	10	10	13	7	5	10	7	6	5	9	7	9
2	2,308	7	9	9	11	6	4	9	6	7	9	11	5
3	1,671	4	5	8	12	6	10	6	4	6	5	7	8
4	1,941	12	13	10	13	12	8	8	9	10	11	11	10
5	2,650	14	9	12	9	7	9	9	8	11	8	8	9
西五反田 1 丁目	750	2	3	—	2	3	1	3	4	1	1	1	2
2	1,486	1	1	1	2	1	4	3	2	1	—	3	2
3	4,248	25	28	33	37	27	28	20	28	42	25	26	24
4	3,982	9	12	12	9	8	12	13	12	15	9	15	13
5	4,322	24	17	14	15	14	20	23	18	20	19	31	13
6	2,603	11	10	7	9	7	9	1	6	3	8	5	7
7	869	2	4	1	2	2	—	1	—	2	1	4	2
8	1,937	11	9	3	3	4	7	8	7	6	7	7	5
大 崎 1 丁目	2,082	11	19	12	14	5	10	13	14	15	9	7	9
2	1,022	4	5	7	3	3	4	4	5	6	3	3	4
3	2,934	13	9	11	9	3	6	6	10	4	14	13	7
4	2,112	4	3	5	3	5	8	5	6	7	7	8	6
5	2,284	6	4	13	14	3	5	7	7	6	6	3	5

丁別および男女年齢別人口

1 月 1 日)

町 丁	6 歳		7 歳		8 歳		9 歳		10 歳		11 歳		12 歳		総 数
	男	女	男	女	男	女	男	女	男	女	男	女	男	女	
品 川 地 区	246	209	225	203	218	209	218	185	171	176	206	192	178	199	品 川 地 区
北品川 1 丁目	4	4	8	3	4	6	2	6	2	7	9	6	4	5	北品川 1 丁目
2	11	8	8	8	7	6	11	10	10	6	9	12	6	9	2
3	12	11	11	10	9	10	8	14	4	10	17	8	11	7	3
4	7	6	9	8	3	5	3	4	4	4	4	3	11	5	4
5	14	13	15	16	10	11	19	19	4	11	9	11	15	12	5
6	2	—	3	3	2	5	—	5	—	4	1	3	1	2	6
東品川 1 丁目	18	10	12	16	13	20	16	5	18	11	19	12	14	13	東品川 1 丁目
2	4	3	4	2	—	3	7	3	3	2	1	2	1	2	2
3	59	41	48	42	49	46	49	38	32	32	35	30	34	33	3
4	15	9	8	10	11	10	9	6	7	2	6	5	8	11	4
5	—	—	—	—	—	—	—	—	—	—	—	—	—	—	5
南品川 1 丁目	6	9	3	7	6	3	7	1	6	5	6	5	3	3	南品川 1 丁目
2	5	5	14	6	12	9	13	5	7	2	7	9	6	5	2
3	1	3	2	4	1	5	1	4	5	2	3	5	3	4	3
4	9	13	13	9	14	7	10	11	6	12	4	12	14	8	4
5	11	15	11	6	14	13	13	12	17	8	19	16	7	16	5
6	5	9	3	4	11	9	8	3	1	5	7	4	6	7	6
西品川 1 丁目	17	21	23	15	24	18	22	16	26	27	20	12	14	19	西品川 1 丁目
2	21	11	12	18	12	7	8	10	7	8	18	13	9	15	2
3	13	4	12	8	9	12	6	11	7	9	6	12	6	14	3
広 町 1 丁目	—	—	—	—	—	—	—	—	—	—	—	—	—	—	広 町 1 丁目
2	12	14	6	8	7	4	6	2	5	8	6	12	5	9	2
大 崎 地 区	153	163	170	159	158	132	139	139	132	121	142	123	117	138	大 崎 地 区
上大崎 1 丁目	7	14	10	7	8	9	9	8	5	8	2	8	4	4	上大崎 1 丁目
2	9	12	4	11	8	10	13	12	7	5	7	7	6	7	2
3	4	9	10	12	9	4	3	7	5	9	7	6	10	5	3
4	—	3	2	3	—	4	2	3	2	4	3	2	2	6	4
東五反田 1 丁目	4	4	7	6	5	7	5	6	5	5	4	7	5	10	東五反田 1 丁目
2	13	11	10	7	12	6	9	8	5	6	9	7	5	4	2
3	4	3	7	7	7	3	3	6	5	8	7	5	7	8	3
4	1	12	8	6	13	5	6	4	9	8	8	8	6	4	4
5	8	5	9	8	10	7	7	5	7	4	9	9	8	9	5
西五反田 1 丁目	1	1	3	—	—	—	—	2	2	1	—	—	—	4	西五反田 1 丁目
2	2	—	2	3	3	1	1	—	3	2	3	2	4	1	2
3	27	25	16	16	17	16	12	16	10	11	5	9	5	15	3
4	9	10	15	11	14	12	15	12	10	11	15	12	11	9	4
5	15	15	15	15	18	15	13	18	10	8	12	12	11	17	5
6	4	8	8	5	7	6	7	6	10	6	7	6	6	6	6
7	3	2	2	2	3	2	2	—	1	1	1	1	3	—	7
8	6	2	6	2	2	5	6	6	5	2	6	3	1	3	8
大 崎 1 丁目	10	7	12	10	5	4	2	2	5	3	4	4	3	3	大 崎 1 丁目
2	3	2	4	1	6	2	2	1	2	—	5	2	1	4	2
3	8	7	2	15	4	5	7	6	7	8	9	8	7	7	3
4	7	7	10	8	6	4	7	8	7	6	5	1	7	4	4
5	8	4	8	4	1	5	8	3	10	5	14	4	5	8	5

6 住民基本台帳による町

(平成 20 [2008]年

町 丁	総 数	0 歳		1 歳		2 歳		3 歳		4 歳		5 歳	
		男	女	男	女	男	女	男	女	男	女	男	女
大 井 地 区	84,772	328	344	369	340	336	299	333	303	301	289	302	307
東大井 1 丁目	4,130	18	19	21	18	23	19	24	19	20	19	20	21
2	3,897	15	16	15	14	18	12	20	10	18	8	10	14
3	3,934	14	15	11	14	5	12	9	6	13	9	16	11
4	2,068	12	13	13	10	11	12	10	13	10	9	15	11
5	2,850	12	12	13	14	12	5	12	9	11	11	9	7
6	1,604	5	3	4	5	1	3	6	2	5	4	3	1
南大井 1 丁目	3,477	6	12	21	10	12	14	18	12	9	6	10	12
2	2,643	7	10	11	15	11	4	10	8	9	8	7	5
3	4,458	18	22	23	18	13	13	12	15	13	14	12	6
4	2,592	15	12	16	11	14	11	9	11	9	12	13	9
5	4,415	16	12	14	10	12	16	30	18	10	18	18	17
6	4,026	8	11	15	12	9	10	8	10	7	4	11	5
勝 島 1 丁目	2,129	9	11	14	12	19	12	12	15	13	15	16	13
2	262	1	—	—	2	—	—	1	—	—	1	—	—
3	—	—	—	—	—	—	—	—	—	—	—	—	—
大 井 1 丁目	3,146	13	8	12	18	18	7	8	7	13	12	9	5
2	2,699	5	9	5	6	5	8	5	7	6	7	9	4
3	4,663	25	32	25	29	22	32	17	28	34	29	19	32
4	3,859	12	16	19	20	10	10	12	12	8	14	17	17
5	3,930	23	17	21	14	14	11	13	19	14	10	13	14
6	2,686	9	7	12	7	11	14	15	8	7	9	7	12
7	3,237	15	10	12	14	10	12	7	13	10	9	16	12
西大井 1 丁目	2,575	14	14	9	10	12	9	11	6	9	12	8	12
2	3,422	11	11	14	13	13	7	7	5	7	10	10	16
3	2,099	9	10	15	6	8	6	11	8	9	11	8	7
4	3,312	7	11	14	13	18	12	16	15	11	16	13	14
5	3,992	22	22	14	18	24	21	19	21	13	15	11	19
6	2,667	7	9	6	7	11	7	11	6	9	3	5	11
荏 原 地 区	131,740	453	467	488	486	423	377	408	404	452	395	414	362
小山台 1 丁目	4,414	17	9	18	16	17	11	11	8	17	11	11	13
2	1,867	7	18	14	14	21	8	9	14	9	14	11	9
小 山 1 丁目	1,932	7	4	9	8	8	12	9	11	7	7	7	7
2	3,157	13	10	13	12	10	12	16	6	10	6	6	7
3	2,589	7	14	6	11	5	6	12	7	18	3	9	10
4	2,584	12	16	7	10	9	1	6	13	6	5	11	4
5	2,670	14	11	17	12	5	10	14	4	10	12	9	9
6	3,486	9	10	7	9	12	12	4	9	6	6	10	7
7	1,141	3	3	1	5	4	3	2	5	6	5	1	5
荏 原 1 丁目	2,532	5	6	8	8	9	4	5	3	3	6	4	5
2	2,996	9	16	11	7	11	11	7	5	18	16	14	6
3	2,283	13	8	8	12	5	4	10	5	8	10	9	5
4	3,368	14	20	10	11	13	10	4	7	12	6	13	12
5	2,240	10	4	5	13	4	6	5	10	7	6	4	6
6	3,009	13	15	18	17	10	15	12	16	12	16	14	10
7	2,519	12	8	8	8	10	12	7	7	10	7	8	9

丁別および男女年齢別人口(続)

1 月 1 日)

町 丁	6 歳		7 歳		8 歳		9 歳		10 歳		11 歳		12 歳	
	男	女	男	女	男	女	男	女	男	女	男	女	男	女
大 井 地 区	310	352	314	299	290	308	288	280	281	286	292	276	258	234
東大井 1 丁目	17	25	23	17	16	15	15	16	15	11	21	12	9	14
2	21	12	11	15	14	12	13	11	8	9	11	13	18	15
3	11	13	13	10	16	14	14	13	10	12	10	13	14	15
4	7	6	21	15	8	10	7	12	9	11	6	9	3	3
5	7	5	8	10	7	5	6	5	6	10	9	5	8	5
6	3	5	3	3	2	3	8	1	6	3	5	2	3	4
南大井 1 丁目	18	12	13	16	12	14	15	11	21	12	13	19	11	9
2	6	13	7	3	5	7	9	8	9	11	7	7	9	6
3	12	14	17	13	15	12	7	13	12	11	8	9	7	5
4	8	12	11	9	11	11	9	14	10	11	4	9	12	1
5	15	17	18	15	18	18	18	13	16	20	19	16	13	10
6	10	14	10	7	9	7	9	10	12	11	12	12	6	13
勝 島 1 丁目	9	16	13	12	8	11	10	11	4	14	7	6	7	11
2	3	1	1	—	1	—	1	—	1	—	1	2	—	—
3	—	—	—	—	—	—	—	—	—	—	—	—	—	—
大 井 1 丁目	5	9	9	8	3	5	7	7	8	5	6	5	5	7
2	8	3	3	9	4	5	6	7	3	5	6	4	5	4
3	28	29	20	17	29	29	23	19	19	17	19	15	22	9
4	8	18	12	12	10	9	5	9	14	16	13	12	11	4
5	15	23	14	17	16	19	13	18	14	15	12	14	14	13
6	13	18	7	7	18	16	13	15	14	12	15	18	10	12
7	15	8	15	14	11	10	10	10	12	7	14	10	9	9
西大井 1 丁目	7	12	6	8	9	6	9	7	14	8	6	8	10	4
2	17	12	12	9	7	24	15	15	9	13	11	12	11	16
3	8	6	10	8	7	6	6	6	8	4	6	7	6	7
4	14	18	14	15	13	18	13	8	8	19	12	18	14	10
5	15	18	14	19	14	15	20	14	10	10	20	13	11	11
6	10	13	9	11	7	7	7	7	10	12	13	7	9	10
荏 原 地 区	421	397	414	403	420	393	413	426	408	380	442	395	434	400
小山台 1 丁目	8	9	12	12	10	16	9	12	12	3	16	16	13	5
2	12	13	12	9	14	11	14	10	17	11	16	14	18	7
小 山 1 丁目	8	7	8	8	7	7	8	7	6	3	4	10	5	6
2	9	9	7	12	8	13	9	8	13	7	12	6	10	10
3	16	6	10	7	11	4	8	5	6	7	9	8	7	7
4	9	9	9	7	3	14	6	10	6	13	7	6	7	5
5	8	9	5	10	7	7	16	6	8	4	12	3	8	5
6	7	9	5	11	12	3	7	12	6	10	9	14	9	9
7	3	3	1	5	5	1	3	10	2	2	6	5	6	7
荏 原 1 丁目	9	8	4	6	4	11	7	6	13	5	11	7	6	4
2	8	14	13	18	9	12	11	13	10	10	9	7	12	10
3	11	4	5	8	6	9	4	9	6	7	10	5	4	8
4	14	11	14	12	10	12	8	13	12	6	13	12	6	12
5	6	4	9	4	9	8	5	6	2	5	7	6	3	5
6	11	14	8	4	7	8	9	9	11	7	13	10	5	6
7	17	9	5	5	7	11	15	10	10	8	5	4	7	10

6 住民基本台帳による町

(平成 20 [2008]年)

町 丁	13 歳		14 歳		15 歳		16 歳		17 歳		18 歳		19 歳	
	男	女	男	女	男	女	男	女	男	女	男	女	男	女
総 数	1,021	1,027	1,023	935	951	1,062	1,056	1,010	1,101	994	1,076	1,080	1,279	1,305
品川地区	171	187	171	163	189	171	192	195	195	160	196	174	232	238
北品川 1丁目	6	8	6	4	5	6	8	6	6	3	11	7	14	11
2	5	7	6	8	14	12	10	8	8	8	7	7	7	9
3	13	11	9	6	9	12	12	7	9	6	9	8	8	11
4	3	3	3	3	4	5	4	2	7	2	2	6	4	5
5	9	13	15	12	14	14	11	7	13	14	18	12	16	16
6	2	—	3	—	—	1	1	—	3	—	—	—	1	2
東品川 1丁目	11	12	12	13	11	9	11	12	13	11	13	10	20	15
2	3	6	1	3	2	2	3	5	3	3	—	3	4	6
3	25	33	29	20	30	27	30	27	33	22	28	23	34	41
4	4	7	7	7	4	5	9	10	4	7	6	8	6	23
5	—	—	—	—	—	—	—	—	—	—	—	—	—	—
南品川 1丁目	7	5	7	5	3	3	7	8	6	4	5	8	8	5
2	11	8	5	8	7	6	9	12	7	5	6	8	3	6
3	4	5	3	5	3	3	3	8	4	7	6	5	7	5
4	10	11	8	11	13	9	11	16	8	6	16	9	17	8
5	17	12	18	15	19	17	19	16	15	15	23	13	20	18
6	3	6	3	7	11	4	4	6	9	5	6	6	17	10
西品川 1丁目	10	13	13	11	13	8	14	16	15	15	10	18	20	13
2	12	11	10	8	9	11	11	14	12	6	9	12	10	9
3	9	10	6	10	10	9	7	4	9	12	10	6	8	14
広町 1丁目	—	—	1	—	—	—	—	—	—	—	—	—	1	—
2	7	6	6	7	8	8	8	11	11	9	11	5	7	11
大崎地区	128	132	119	133	113	149	125	112	135	119	126	139	186	174
上大崎 1丁目	3	14	4	4	6	7	5	9	10	8	7	11	9	9
2	8	8	9	13	7	11	10	7	3	3	4	11	7	8
3	11	6	4	8	3	14	9	6	6	16	6	9	12	13
4	3	6	2	3	3	3	1	4	4	4	1	3	5	14
東五反田 1丁目	6	5	8	3	7	4	5	2	6	3	1	5	5	7
2	6	3	6	1	3	7	3	7	6	2	4	7	4	11
3	4	6	4	7	9	5	4	6	8	3	2	2	8	2
4	2	6	2	3	6	6	2	3	4	7	2	3	10	6
5	4	9	9	10	9	5	9	5	7	2	4	6	8	9
西五反田 1丁目	2	1	3	—	—	2	1	1	3	1	3	1	3	1
2	3	2	2	1	3	3	3	1	—	1	4	4	3	5
3	7	12	10	10	5	17	14	11	12	8	14	9	12	15
4	11	11	4	7	8	12	8	7	12	6	14	10	15	12
5	9	11	9	11	9	16	13	10	13	7	10	14	13	15
6	13	8	9	7	6	7	7	7	4	10	6	5	9	5
7	2	—	—	—	—	2	1	1	2	1	1	1	1	3
8	3	—	4	8	7	2	2	3	5	6	3	3	9	8
大崎 1丁目	5	7	4	3	3	5	5	3	3	7	4	7	7	5
2	4	—	1	4	2	3	5	1	2	2	5	1	4	1
3	6	3	9	8	7	5	10	5	8	10	7	8	15	7
4	4	5	5	8	2	3	5	6	4	5	5	9	9	6
5	12	9	11	14	8	10	3	7	13	7	19	10	18	12

丁別および男女年齢別人口(続)

1月1日)

20 歳		21 歳		22 歳		23 歳		24 歳		25 歳		26 歳		町 丁
男	女	男	女	男	女	男	女	男	女	男	女	男	女	
1,456	1,426	1,687	1,610	1,954	1,946	2,361	2,315	2,770	2,564	2,879	2,658	2,873	2,789	総 数
267	248	285	267	315	314	410	358	452	386	489	403	508	433	品川地区
8	12	16	11	11	14	12	13	23	18	20	14	22	23	北品川 1丁目
17	8	10	6	12	16	12	16	22	19	24	22	15	11	2
12	5	9	11	21	13	16	13	16	11	22	19	27	18	3
5	5	4	4	6	5	9	5	10	4	6	8	6	4	4
13	18	17	23	14	18	33	32	22	41	30	29	37	32	5
2	3	—	1	5	—	5	1	6	2	5	—	4	3	6
15	17	15	13	18	21	28	25	31	19	38	20	35	26	東品川 1丁目
5	1	1	5	3	—	2	6	3	4	4	5	3	12	2
45	36	39	43	48	63	50	61	70	54	85	63	65	66	3
16	13	11	14	9	17	11	16	11	24	13	18	16	26	4
—	—	1	—	—	—	—	—	—	—	—	—	—	—	5
7	6	8	8	9	11	12	8	13	8	12	7	10	10	南品川 1丁目
7	4	14	5	18	13	12	17	21	12	22	11	19	12	2
4	6	13	5	10	10	9	3	11	12	7	7	12	7	3
19	19	19	21	15	19	32	23	33	25	44	22	30	21	4
22	15	24	18	26	15	40	30	32	27	39	40	59	42	5
20	17	16	15	18	15	22	15	23	29	23	21	35	21	6
15	23	18	20	15	18	26	20	33	23	27	30	37	30	西品川 1丁目
17	17	27	16	28	20	29	22	28	18	33	22	32	30	2
9	9	8	14	11	11	26	16	26	21	24	28	32	26	3
—	—	—	—	—	—	1	—	2	—	2	—	2	—	広町 1丁目
9	14	15	14	18	15	23	16	16	15	9	17	10	13	2
206	203	239	222	301	297	334	376	414	428	436	456	453	491	大崎地区
8	8	15	20	16	11	10	18	27	11	18	26	19	20	上大崎 1丁目
13	7	10	9	12	13	12	26	15	18	23	24	16	24	2
6	11	13	13	14	10	26	19	27	24	17	29	27	27	3
6	6	6	7	3	4	4	5	5	7	6	6	4	7	4
5	5	3	13	10	9	11	14	17	17	13	21	28	22	東五反田 1丁目
7	8	10	1	8	8	9	15	10	11	8	12	7	11	2
9	1	11	6	8	8	10	6	15	7	18	9	16	17	3
7	9	13	5	6	7	17	8	19	16	23	11	21	17	4
7	5	12	10	7	25	11	30	10	40	23	35	24	46	5
3	3	4	5	5	5	10	6	10	9	11	11	8	9	西五反田 1丁目
5	9	5	5	10	13	10	30	16	27	25	29	23	18	2
19	22	24	16	24	24	26	29	25	33	37	42	38	35	3
20	14	17	22	32	33	28	25	29	50	42	43	36	44	4
13	20	14	18	30	27	23	31	26	27	33	41	39	44	5
16	12	19	10	16	12	20	25	33	24	18	20	39	27	6
3	4	5	6	8	9	9	11	15	8	11	6	13	16	7
4	11	7	7	14	9	20	18	21	23	17	18	17	22	8
6	8	12	8	12	9	13	16	12	11	10	23	7	20	大崎 1丁目
3	6	3	3	11	8	13	4	7	4	9	13	8	8	2
10	10	9	17	22	19	17	12	26	17	34	19	29	18	3
18	8	17	4	15	15	17	14	28	24	16	15	15	14	4
18	16	10	17	18	19	18	14	21	17	22	19	12	25	5

6 住民基本台帳による町

(平成 20 [2008]年)

町 丁	13 歳		14 歳		15 歳		16 歳		17 歳		18 歳		19 歳	
	男	女	男	女	男	女	男	女	男	女	男	女	男	女
大井地区	264	264	260	244	218	268	259	281	262	255	281	264	300	326
東大井 1丁目	15	14	18	12	10	12	9	17	16	15	11	15	15	19
2	17	10	11	8	4	15	8	11	15	12	14	7	14	10
3	11	13	14	6	4	11	10	15	8	6	14	11	18	39
4	3	5	4	8	4	10	4	7	3	10	8	6	7	9
5	3	9	7	3	9	7	3	10	3	2	4	10	6	5
6	3	2	2	2	8	7	4	4	3	3	9	6	8	3
南大井 1丁目	8	17	12	11	6	9	17	9	11	16	19	12	16	17
2	10	6	9	9	6	13	12	8	9	8	6	12	7	6
3	9	10	6	14	7	10	9	6	5	8	9	6	13	11
4	10	12	9	9	5	8	7	15	11	7	8	10	7	7
5	18	13	14	18	8	11	10	18	16	16	23	11	16	8
6	10	11	11	9	7	10	11	11	11	12	13	7	14	11
勝島 1丁目	8	3	3	9	7	7	10	4	10	8	8	9	8	8
2	1	1	—	1	—	—	—	1	—	—	1	—	4	—
3	—	—	—	—	—	—	—	—	—	—	—	—	—	—
大井 1丁目	6	7	10	8	6	4	3	7	7	3	9	9	7	10
2	6	5	8	6	4	3	5	7	7	7	7	4	9	11
3	14	9	14	10	18	12	15	16	14	16	11	17	15	14
4	13	7	3	8	11	9	16	12	11	7	9	12	17	17
5	14	15	11	8	12	19	18	10	8	14	9	16	17	13
6	5	22	12	10	14	13	18	15	7	16	14	9	9	17
7	14	15	10	11	12	8	17	15	18	9	11	11	11	15
西大井 1丁目	14	9	7	11	6	12	6	8	9	7	3	8	7	15
2	19	14	18	12	15	18	14	11	12	12	15	13	16	15
3	5	9	4	5	7	7	4	5	10	10	6	8	7	9
4	9	8	16	8	11	13	10	11	12	10	10	13	11	12
5	13	11	15	14	11	12	10	15	17	13	17	21	16	12
6	6	7	12	14	6	8	9	13	9	8	15	4	10	13
荏原地区	408	401	423	355	380	420	410	368	423	403	407	433	482	483
小山台 1丁目	10	16	16	6	13	10	13	13	14	12	14	11	24	13
2	10	11	10	9	4	12	7	11	9	17	12	7	11	7
小山 1丁目	1	7	9	3	8	4	4	5	4	5	2	5	10	4
2	14	11	7	6	6	10	14	14	13	11	16	15	10	11
3	9	6	6	8	7	10	5	4	11	11	7	6	13	10
4	8	5	8	9	7	10	13	5	6	5	6	9	10	9
5	12	7	7	2	9	3	9	6	8	6	5	5	11	7
6	12	6	11	12	13	13	12	9	10	10	14	11	10	16
7	5	4	7	5	1	4	6	2	6	10	2	5	3	7
荏原 1丁目	5	10	10	8	5	5	10	7	10	10	2	11	11	10
2	5	16	17	9	8	10	10	9	8	7	11	7	10	11
3	7	7	7	7	3	2	7	11	9	6	8	6	6	13
4	17	8	9	10	10	13	7	12	7	11	6	11	14	13
5	7	7	10	8	10	7	5	7	11	9	8	5	9	5
6	6	7	10	5	12	8	4	4	10	9	11	5	11	6
7	9	9	7	11	9	7	4	8	10	6	6	13	9	10

丁別および男女年齢別人口(続)

1月1日)

町 丁	20 歳		21 歳		22 歳		23 歳		24 歳		25 歳		26 歳	
	男	女	男	女	男	女	男	女	男	女	男	女	男	女
大井地区	359	332	411	379	497	457	646	603	740	594	768	602	742	654
東大井 1丁目	19	19	14	19	22	24	32	24	24	33	27	36	29	21
2	12	16	14	13	22	28	24	20	26	21	30	22	36	31
3	20	17	20	23	23	24	34	29	46	30	52	21	41	44
4	4	6	8	13	13	13	16	11	15	19	16	8	11	19
5	9	12	12	10	12	10	16	21	17	31	19	26	32	29
6	3	4	6	7	8	14	11	12	18	15	11	16	20	23
南大井 1丁目	14	20	23	20	24	17	22	24	35	24	26	27	28	23
2	10	8	21	10	15	18	18	20	26	21	23	14	23	24
3	15	18	16	22	20	29	45	38	43	55	54	48	51	50
4	12	10	14	18	16	18	18	32	16	19	22	28	24	18
5	25	15	26	20	33	17	27	34	43	28	35	25	37	38
6	17	14	16	15	15	21	18	32	30	26	25	31	24	30
勝島 1丁目	18	7	10	14	32	8	33	14	25	10	26	12	44	18
2	—	—	4	1	2	—	5	—	5	—	11	1	4	1
3	—	—	—	—	—	—	—	—	—	—	—	—	—	—
大井 1丁目	8	10	14	13	8	10	19	22	22	22	33	24	24	26
2	8	11	8	12	14	16	13	21	27	22	24	18	17	20
3	11	20	26	23	17	20	18	38	24	23	22	28	31	30
4	15	14	16	14	27	21	41	26	54	36	55	34	43	36
5	25	15	18	13	27	25	29	28	33	25	53	25	35	29
6	9	13	19	7	15	10	12	14	18	15	23	10	15	14
7	11	12	18	18	21	17	20	24	33	18	30	32	23	19
西大井 1丁目	12	14	13	10	19	12	20	21	17	14	10	8	19	18
2	25	17	19	17	20	18	24	24	22	18	22	24	28	14
3	12	8	11	4	13	7	30	13	27	11	28	18	30	10
4	11	10	13	15	17	18	33	20	36	14	25	24	21	18
5	22	17	16	12	23	26	51	24	32	29	39	27	30	29
6	12	5	16	16	19	16	17	17	26	15	27	15	22	22
荏原地区	530	548	646	637	729	760	860	884	1,052	1,057	1,072	1,082	1,071	1,127
小山台 1丁目	12	22	29	27	26	26	33	33	34	42	35	31	29	40
2	15	12	11	15	13	11	12	7	13	7	8	8	15	7
小山 1丁目	9	15	10	10	5	11	23	11	22	17	21	12	14	19
2	15	9	16	11	15	22	24	27	17	22	25	26	24	30
3	6	11	11	14	11	15	10	19	12	18	20	24	9	27
4	11	8	10	12	10	16	16	15	23	20	22	24	20	31
5	13	8	13	5	15	23	11	24	16	17	15	25	21	29
6	15	12	16	19	20	18	15	17	32	41	33	32	32	31
7	5	7	6	3	2	7	6	7	3	3	5	9	5	10
荏原 1丁目	14	12	13	10	14	22	11	34	19	28	26	33	26	28
2	7	15	14	22	12	16	15	13	17	23	18	21	21	16
3	9	8	8	13	12	9	15	16	18	12	17	16	18	28
4	12	17	13	22	20	19	23	18	27	16	25	28	23	35
5	7	11	14	11	10	12	12	17	14	17	16	13	21	20
6	11	10	17	11	15	13	12	12	26	26	21	25	25	26
7	16	11	13	17	8	14	15	22	21	20	23	21	27	25

6 住民基本台帳による町

(平成 20 [2008]年)

町 丁	27 歳		28 歳		29 歳		30 歳		31 歳		32 歳		33 歳	
	男	女	男	女	男	女	男	女	男	女	男	女	男	女
総 数	3,172	2,950	3,257	3,136	3,448	3,237	3,346	3,305	3,423	3,333	3,495	3,303	3,677	3,478
品川地区	515	499	559	508	590	563	623	576	610	599	680	590	754	654
北品川 1丁目	26	26	28	25	30	19	30	19	32	20	20	17	29	29
2	26	24	17	25	24	16	22	26	22	21	30	22	32	23
3	18	21	22	12	18	32	18	17	16	27	27	24	23	22
4	10	11	11	8	7	14	20	12	9	8	11	15	14	19
5	32	35	30	25	37	43	49	41	36	49	38	39	57	64
6	4	1	6	5	5	5	8	6	8	5	1	6	5	5
東品川 1丁目	32	25	31	28	33	27	32	22	29	24	30	36	41	22
2	1	10	9	12	14	12	14	15	15	17	11	12	23	14
3	76	82	96	99	82	89	98	98	113	115	123	117	135	130
4	15	28	27	44	29	38	32	51	36	56	51	42	49	58
5	-	-	-	-	-	-	-	-	1	-	-	-	-	-
南品川 1丁目	8	15	11	10	14	9	8	16	13	7	16	8	16	9
2	23	11	13	11	14	16	13	8	16	16	16	11	17	12
3	16	8	19	10	17	13	22	21	11	14	13	12	22	13
4	36	31	34	24	40	37	41	31	33	29	43	30	45	32
5	41	43	44	33	47	39	43	34	44	33	42	44	56	44
6	23	20	34	31	34	28	33	36	42	29	48	24	42	31
西品川 1丁目	49	25	39	25	42	34	44	32	26	40	46	33	46	30
2	33	38	36	36	35	36	40	37	50	34	40	45	37	38
3	27	20	34	19	36	28	31	25	35	26	37	27	37	30
広町 1丁目	2	-	1	1	-	-	-	-	-	1	-	1	2	-
2	17	25	17	25	32	28	25	29	23	28	37	25	26	29
大崎地区	533	483	546	557	533	577	548	603	595	606	577	600	623	634
上大崎 1丁目	34	20	26	28	24	29	26	24	18	25	25	32	36	41
2	24	23	21	38	26	41	19	38	36	47	28	34	32	47
3	37	29	33	26	35	28	29	32	34	30	31	29	30	24
4	2	3	6	11	13	14	8	11	12	11	8	9	7	19
東五反田 1丁目	20	18	20	23	25	23	21	25	23	17	29	26	31	22
2	9	16	18	16	24	18	16	22	28	17	13	23	26	23
3	15	11	13	10	20	10	7	12	19	15	8	19	21	15
4	27	17	19	11	13	22	18	21	20	24	21	25	30	28
5	30	34	26	34	18	44	20	37	23	29	23	29	21	28
西五反田 1丁目	7	10	12	15	10	5	12	9	11	12	15	7	10	10
2	22	18	15	12	22	18	17	23	23	20	19	25	18	17
3	41	48	63	60	46	73	61	66	64	65	70	67	86	82
4	41	52	43	63	47	38	54	56	47	55	37	49	40	44
5	34	46	51	50	46	53	57	63	56	57	53	60	53	65
6	38	31	34	34	35	32	29	22	35	44	55	27	39	25
7	9	9	17	13	12	14	15	14	8	13	10	7	12	7
8	24	27	23	20	20	13	21	26	15	20	19	23	20	24
大崎 1丁目	15	17	10	22	26	25	20	35	32	30	29	34	30	35
2	17	3	10	6	7	6	14	7	9	9	15	9	8	12
3	42	22	38	27	24	24	37	21	31	27	24	30	30	23
4	27	16	34	16	22	24	23	18	23	14	24	19	22	23
5	18	13	14	22	18	23	24	21	28	25	21	17	21	20

丁別および男女年齢別人口(続)

1月1日)

町 丁	34 歳		35 歳		36 歳		37 歳		38 歳		39 歳		40 歳	
	男	女	男	女	男	女	男	女	男	女	男	女	男	女
総 数	3,605	3,539	3,547	3,419	3,464	3,267	3,225	3,189	3,303	3,067	3,215	2,984	3,199	2,912
品川地区	688	674	672	643	684	611	637	604	609	533	640	514	612	539
北品川 1丁目	26	30	22	18	26	17	25	21	25	16	24	15	23	18
2	20	30	23	30	32	18	22	20	25	22	24	18	28	19
3	16	36	33	29	28	19	30	26	27	28	21	21	21	32
4	13	15	14	12	14	11	16	16	15	10	7	11	13	13
5	57	39	44	51	35	53	43	38	42	51	49	47	45	40
6	2	6	9	8	4	12	6	6	6	4	6	5	3	6
東品川 1丁目	24	35	35	26	33	40	27	25	49	21	33	36	30	35
2	12	20	15	18	23	20	21	20	19	13	19	19	14	24
3	119	128	118	144	122	112	125	116	101	109	126	102	136	86
4	55	60	64	46	54	56	55	34	44	53	54	42	49	41
5	2	-	-	-	-	-	-	-	1	-	-	-	-	-
南品川 1丁目	19	7	13	16	10	11	13	15	11	11	14	11	13	10
2	19	18	24	15	13	18	13	18	17	17	14	11	15	15
3	20	8	17	21	13	13	11	22	13	8	13	5	16	15
4	44	32	36	18	45	23	47	43	37	31	34	15	29	29
5	50	50	56	40	57	46	35	36	45	31	43	39	38	31
6	41	29	31	26	43	33	35	29	25	18	30	17	33	19
西品川 1丁目	50	44	33	39	55	31	46	40	42	41	35	35	39	38
2	37	33	38	31	30	29	28	33	27	18	49	33	28	29
3	36	22	24	25	35	27	21	25	23	17	22	27	31	28
広町 1丁目	3	-	-	1	-	-	-	1	1	-	3	-	-	1
2	23	32	23	29	12	22	18	20	14	9	17	9	10	10
大崎地区	566	629	582	616	542	604	537	526	533	552	473	500	531	502
上大崎 1丁目	20	35	27	21	23	35	28	32	26	31	14	16	27	30
2	36	37	31	41	27	48	31	34	40	37	42	45	41	41
3	38	28	29	36	22	33	23	29	25	26	23	25	32	18
4	6	10	10	20	9	13	17	10	12	17	9	17	12	8
東五反田 1丁目	27	26	27	19	16	22	25	21	16	18	19	22	24	32
2	21	25	23	23	29	27	20	21	24	22	32	29	24	24
3	7	16	16	14	18	16	16	12	16	19	14	18	20	15
4	20	22	27	28	14	25	25	24	16	31	20	24	20	18
5	20	29	32	28	17	27	17	27	18	30	9	31	32	19
西五反田 1丁目	10	8	11	6	11	8	6	7	8	6	5	7	9	7
2	22	13	18	13	25	7	17	9	21	8	12	7	10	9
3	70	83	69	67	62	65	54	59	50	55	49	58	41	51
4	33	49	29	36	43	49	38	35	39	44	26	31	29	38
5	52	66	52	75	56	50	54	41	44	51	42	40	39	44
6	25	29	39	23	36	31	28	28	36	27	20	14	28	20
7	5	5	10	12	13	13	14	5	11	8	7	4	6	6
8	33	24	20	21	18	20	19	28	9	27	19	23	23	22
大崎 1丁目	25	25	25	43	29	41	32	37	38	31	35	27	28	28
2	13	18	13	15	8	11	11	8	16	6	17	6	15	10
3	36	38	29	29	32	28	32	24						

6 住民基本台帳による町

(平成 20 [2008]年)

町 丁	27 歳		28 歳		29 歳		30 歳		31 歳		32 歳		33 歳	
	男	女	男	女	男	女	男	女	男	女	男	女	男	女
大井地区	822	679	837	734	872	731	809	742	860	798	910	773	907	832
東大井 1丁目	50	35	42	36	34	37	35	41	43	43	34	33	51	47
2	41	22	52	35	42	28	27	30	36	34	30	37	47	36
3	48	29	44	52	48	31	48	32	38	42	31	28	45	29
4	16	19	9	16	16	18	14	15	20	17	16	19	20	17
5	26	28	34	33	33	32	32	39	43	38	40	35	25	39
6	15	21	22	10	22	22	25	16	16	16	17	12	16	11
南大井 1丁目	30	21	31	19	26	20	17	27	32	13	22	26	30	32
2	22	22	20	18	20	16	24	19	18	20	31	18	29	14
3	68	50	65	62	56	62	74	60	57	80	84	62	79	61
4	25	16	17	19	25	27	32	22	24	21	36	24	25	21
5	33	29	34	34	50	34	40	47	36	32	44	41	48	44
6	32	35	28	29	25	35	30	33	41	31	43	28	31	32
勝島 1丁目	48	13	50	20	53	14	37	8	28	19	28	23	21	18
2	5	2	9	-	11	-	11	-	10	2	12	2	11	2
3	-	-	-	-	-	-	-	-	-	-	-	-	-	-
大井 1丁目	23	31	43	37	33	37	36	35	31	46	33	46	43	46
2	25	29	28	19	41	21	21	19	35	21	24	20	24	22
3	33	34	28	39	28	43	40	29	44	45	72	53	48	60
4	49	39	45	30	45	41	45	37	46	37	44	36	42	45
5	42	30	37	42	35	33	43	32	45	39	39	36	33	35
6	18	17	20	11	16	16	15	14	35	18	19	15	22	16
7	27	23	19	25	34	23	19	24	25	26	29	32	27	31
西大井 1丁目	18	16	31	17	25	22	20	14	18	28	28	21	38	21
2	23	24	24	25	25	20	32	31	22	21	32	24	31	22
3	21	19	22	21	23	13	17	11	18	14	18	13	16	33
4	33	19	26	23	32	26	20	29	28	28	31	31	28	31
5	36	36	42	37	41	28	37	45	46	34	40	36	40	40
6	15	20	15	25	33	32	18	33	25	33	33	22	37	27
荏原地区	1,216	1,210	1,244	1,263	1,347	1,287	1,291	1,309	1,281	1,245	1,253	1,257	1,303	1,276
小山台 1丁目	41	48	50	59	46	49	47	59	51	37	45	36	46	57
2	15	9	21	15	17	21	18	14	19	14	16	20	15	24
小山 1丁目	32	24	20	14	16	9	18	10	23	18	28	20	21	28
2	32	27	35	28	31	38	30	37	28	27	39	28	27	31
3	29	31	20	20	26	28	25	32	22	30	27	33	21	33
4	25	27	31	27	24	33	23	40	19	20	19	29	33	33
5	23	37	17	26	29	34	22	40	29	32	26	25	33	30
6	35	31	37	41	39	38	29	31	35	31	30	34	41	32
7	9	12	7	13	10	4	11	11	12	15	5	12	7	3
荏原 1丁目	31	27	27	25	32	30	28	23	28	37	33	24	35	23
2	17	26	26	21	25	21	22	21	23	24	32	25	22	29
3	29	22	23	31	22	39	27	31	26	34	21	26	28	30
4	25	30	34	36	27	30	39	41	38	40	28	37	40	31
5	26	17	23	22	34	23	23	23	24	24	17	23	25	10
6	31	34	33	31	37	36	26	29	28	26	31	30	47	39
7	13	16	23	24	22	24	20	29	20	21	22	19	17	17

丁別および男女年齢別人口(続)

1月1日)

町 丁	34 歳		35 歳		36 歳		37 歳		38 歳		39 歳		40 歳	
	男	女	男	女	男	女	男	女	男	女	男	女	男	女
大井地区	930	856	949	813	879	774	866	769	862	745	830	767	821	701
東大井 1丁目	57	47	49	53	46	45	56	40	51	43	47	51	33	41
2	34	34	44	37	37	28	49	35	37	23	48	28	39	34
3	50	36	51	33	44	32	55	40	29	39	28	36	30	26
4	35	26	21	31	18	27	26	29	21	34	29	23	33	20
5	43	47	36	36	38	37	32	19	32	28	28	23	32	47
6	18	21	22	12	18	11	17	14	17	15	10	13	11	9
南大井 1丁目	35	29	32	21	30	30	29	30	28	29	34	34	37	26
2	15	17	24	14	27	25	21	18	35	13	25	18	11	23
3	69	70	48	52	55	51	45	48	44	49	56	34	56	29
4	24	35	32	32	29	28	32	22	31	26	28	25	25	19
5	34	32	51	51	44	30	41	31	46	32	34	36	45	38
6	39	34	40	39	38	36	46	37	38	28	36	37	30	31
勝島 1丁目	34	26	39	28	26	21	24	13	21	13	19	15	13	12
2	4	2	7	1	12	1	1	2	3	2	4	1	3	1
3	-	-	-	-	-	-	-	-	-	-	-	-	-	-
大井 1丁目	45	31	38	29	38	35	27	31	47	32	37	25	23	31
2	24	20	29	23	26	18	17	19	23	23	18	25	28	15
3	56	57	54	59	54	51	47	62	56	57	54	61	58	47
4	43	39	38	32	41	37	37	34	26	28	42	24	24	33
5	43	32	46	45	30	35	43	28	35	27	38	40	34	35
6	22	18	22	21	31	21	21	24	38	29	33	27	29	26
7	38	26	22	26	38	23	24	33	34	30	26	34	40	30
西大井 1丁目	28	36	30	25	33	22	30	19	24	21	29	32	29	23
2	26	21	28	26	31	25	31	26	28	29	25	25	29	23
3	26	24	27	11	16	19	18	14	20	15	22	14	23	16
4	31	31	45	25	27	33	32	38	24	26	25	26	37	28
5	34	32	45	34	32	24	40	40	39	36	36	46	33	26
6	23	33	29	17	20	29	25	23	35	18	19	14	36	12
荏原地区	1,339	1,295	1,275	1,286	1,273	1,220	1,118	1,217	1,223	1,181	1,202	1,150	1,176	1,101
小山台 1丁目	51	35	44	48	37	54	49	44	36	45	31	33	41	39
2	28	20	19	19	26	22	15	22	27	26	22	30	21	25
小山 1丁目	23	16	21	25	29	29	24	22	26	17	23	25	28	21
2	27	38	38	38	34	24	26	28	25	39	31	19	32	28
3	35	20	39	33	28	14	25	23	22	23	32	35	25	30
4	27	30	30	36	25	35	28	35	28	27	19	32	18	36
5	27	41	27	26	34	31	24	24	32	30	21	25	28	29
6	37	26	31	33	30	31	28	29	22	24	26	30	29	35
7	11	13	12	9	5	5	9	12	3	9	9	8	6	10
荏原 1丁目	26	17	23	21	36	26	22	23	25	25	20	25	15	20
2	25	26	35	29	38	29	22	33	37	34	32	31	25	25
3	37	32	30	27	21	26	17	22	19	26	31	21	22	11
4	41	27	47	40	15	23	29	29	41	27	28	39	21	23
5	16	14	22	21	28	18	26	18	19	26	23	21	24	30
6	29	48	25	35	28	34	28	29	24	21	38	23	35	30
7	22	25	23											

6 住民基本台帳による町

(平成 20 [2008]年)

町 丁	41 歳		42 歳		43 歳		44 歳		45 歳		46 歳		47 歳	
	男	女	男	女	男	女	男	女	男	女	男	女	男	女
総 数	2,355	2,245	2,849	2,634	2,820	2,452	2,400	2,246	2,324	2,154	2,291	2,039	2,093	1,978
品川地区	466	434	565	467	531	438	467	403	434	402	438	354	357	372
北品川 1丁目	16	14	13	14	20	16	19	13	18	13	18	12	14	16
2	23	12	30	26	19	23	21	16	17	11	19	13	20	16
3	27	26	26	29	32	27	18	13	18	16	24	17	14	18
4	9	16	11	11	13	15	12	11	12	13	16	5	5	13
5	36	32	37	45	41	45	27	45	33	49	30	30	25	26
6	8	4	4	3	6	4	5	3	5	3	5	2	2	2
東品川 1丁目	29	29	29	29	34	18	19	26	28	18	33	23	21	19
2	19	18	19	16	20	16	20	14	14	9	17	19	18	21
3	90	76	94	85	87	83	68	51	57	73	54	58	45	54
4	36	25	53	31	48	30	38	30	37	28	13	26	19	28
5	—	—	1	—	—	—	—	—	—	—	—	—	—	—
南品川 1丁目	6	7	22	10	7	2	8	8	11	8	10	9	5	7
2	17	15	22	18	17	12	13	11	17	7	11	10	11	6
3	9	13	11	5	10	8	13	9	6	13	12	8	14	14
4	17	29	33	22	22	20	29	16	20	19	28	13	19	17
5	27	28	41	26	35	33	28	24	40	30	34	24	24	26
6	18	15	27	14	25	11	23	12	22	14	19	14	20	15
西品川 1丁目	30	25	38	25	39	28	29	32	25	26	34	25	27	24
2	24	21	25	28	25	16	28	23	25	15	26	20	22	18
3	20	12	21	18	20	15	27	27	17	18	17	12	12	13
広町 1丁目	1	—	—	—	1	—	—	—	—	—	—	—	—	—
2	4	17	8	12	10	16	22	19	12	19	18	14	20	19
大崎地区	421	395	435	446	451	417	372	397	361	346	337	324	302	326
上大崎 1丁目	17	10	23	23	18	20	18	19	19	21	13	17	10	14
2	35	25	27	28	42	31	29	26	22	26	20	16	25	16
3	14	21	19	21	32	28	19	19	19	27	18	15	14	24
4	12	12	15	7	5	8	12	13	9	7	11	9	9	10
東五反田 1丁目	23	20	18	27	18	17	19	18	17	9	17	17	13	14
2	16	17	32	22	19	19	18	28	21	15	17	17	20	16
3	16	9	9	20	9	16	16	16	16	14	14	12	13	12
4	10	22	20	23	28	12	13	16	14	11	12	10	16	10
5	24	29	23	23	20	22	15	17	9	17	11	16	10	15
西五反田 1丁目	7	4	4	4	8	3	6	2	3	4	1	4	6	3
2	17	7	12	8	15	8	7	5	8	7	6	8	14	7
3	31	37	31	41	35	39	26	30	29	31	23	24	14	21
4	33	28	32	24	34	33	23	26	27	28	29	21	19	26
5	38	38	37	48	34	39	39	43	44	28	30	28	27	33
6	17	16	31	13	19	18	23	15	16	11	18	16	22	10
7	9	4	7	7	7	2	—	3	3	6	1	4	8	6
8	16	16	10	21	18	14	10	18	17	13	9	11	9	21
大崎 1丁目	30	26	27	21	28	23	18	22	12	19	13	19	11	11
2	5	3	7	8	9	9	9	4	7	8	6	11	10	3
3	21	16	29	25	20	17	23	22	17	18	29	21	18	19
4	16	15	10	12	11	18	13	17	5	20	8	6	14	14
5	14	20	12	20	22	21	16	17	15	21	19	20	8	21

丁別および男女年齢別人口(続)

1月1日)

町 丁	48 歳		49 歳		50 歳		51 歳		52 歳		53 歳		54 歳	
	男	女	男	女	男	女	男	女	男	女	男	女	男	女
総 数	2,136	1,930	2,020	1,902	1,915	1,826	1,945	1,901	2,021	1,922	1,999	1,906	2,036	1,989
品川地区	390	349	385	344	334	307	354	318	349	354	372	348	337	334
北品川 1丁目	11	15	10	10	11	12	16	13	7	17	17	15	12	20
2	18	13	16	19	23	12	15	17	13	16	19	12	20	10
3	24	15	19	13	8	18	7	13	10	12	15	16	15	11
4	7	6	9	8	8	8	6	5	6	12	12	8	9	11
5	29	34	19	38	19	27	27	33	27	24	27	28	20	39
6	—	2	5	3	3	1	2	3	—	3	3	2	4	3
東品川 1丁目	22	21	34	11	25	18	23	23	23	32	26	20	20	16
2	15	14	7	12	11	5	8	8	6	6	8	8	7	9
3	53	57	48	50	46	54	35	37	51	61	63	58	47	55
4	18	19	22	14	15	14	16	20	14	17	17	20	12	12
5	—	—	1	—	—	—	—	—	—	—	—	—	—	—
南品川 1丁目	19	8	6	7	14	4	9	6	8	11	4	8	6	6
2	12	14	11	12	11	9	20	16	10	10	8	16	8	8
3	10	6	10	15	7	10	10	3	5	4	13	10	5	12
4	18	12	21	19	14	14	17	21	26	8	19	12	19	11
5	28	26	33	28	24	21	35	34	29	29	32	37	29	34
6	14	14	16	15	16	10	21	7	17	11	14	14	20	14
西品川 1丁目	24	17	25	14	17	16	24	21	31	29	22	21	26	18
2	17	18	27	22	23	23	24	11	22	21	18	16	19	19
3	20	18	14	14	19	12	12	14	20	10	17	17	23	16
広町 1丁目	—	—	—	—	—	—	—	—	—	—	—	—	—	—
2	31	20	32	20	20	19	27	13	24	21	18	10	16	10
大崎地区	306	299	287	306	268	296	270	318	283	276	273	288	248	298
上大崎 1丁目	25	15	15	16	16	15	13	14	9	20	18	16	9	18
2	18	20	23	27	21	20	17	27	18	17	19	20	18	15
3	20	19	14	16	17	22	14	20	15	20	22	29	15	16
4	5	9	7	5	4	7	7	11	—	3	7	10	7	8
東五反田 1丁目	19	20	17	14	14	14	16	18	17	7	5	10	10	15
2	14	23	17	11	12	10	16	19	12	10	11	12	17	18
3	12	8	9	12	13	13	13	10	13	8	5	13	9	15
4	13	13	6	17	13	7	6	13	8	7	12	8	11	7
5	15	21	14	20	10	17	12	12	17	14	10	17	7	16
西五反田 1丁目	5	3	2	2	8	6	5	2	5	6	2	—	2	4
2	7	6	10	4	11	5	8	9	8	8	8	9	5	8
3	25	25	18	30	18	24	14	16	17	24	18	15	15	23
4	18	21	18	27	15	27	16	17	35	23	15	25	21	24
5	21	26	27	18	13	28	36	30	24	18	32	23	21	22
6	17	8	11	9	14	8	10	13	10	14	14	11	15	13
7	11	2	4	5	3	3	2	5	3	4	4	4	3	3
8	7	8	12	9	8	13	10	14	8	14	7	12	13	11
大崎 1丁目	15	11	14	14	9	11	18	10	9	11	16	15	8	14
2	4	8	6	3	2	4	3	2	10	8	6	4	4	1
3	14	14	14	13	14	20	12	23	22	13	23	11	14	23
4	8	6	8	9	17	6	10	12	7					

6 住民基本台帳による町

(平成 20 [2008]年)

町 丁	41 歳		42 歳		43 歳		44 歳		45 歳		46 歳		47 歳	
	男	女	男	女	男	女	男	女	男	女	男	女	男	女
大井地区	593	566	748	645	702	587	629	506	623	513	547	469	527	491
東大井 1丁目	48	17	39	35	34	28	24	38	36	29	29	26	28	20
2	29	30	39	26	36	30	32	17	23	24	22	18	17	18
3	24	28	29	22	38	32	18	24	33	18	29	18	18	17
4	22	18	23	26	22	14	16	18	19	15	19	10	16	25
5	24	28	23	28	31	24	25	23	21	21	16	15	18	24
6	12	9	12	10	8	11	9	9	5	9	10	10	11	5
南大井 1丁目	26	16	26	28	27	31	29	17	21	21	30	17	25	25
2	14	17	12	17	19	10	17	19	20	10	19	15	9	20
3	28	37	35	39	43	25	33	27	29	30	25	30	32	15
4	21	19	24	16	23	21	23	11	12	14	6	19	16	17
5	31	32	41	25	29	35	30	23	40	29	31	27	24	25
6	29	24	39	28	32	18	33	29	31	26	25	21	20	22
勝島 1丁目	11	6	17	12	15	16	13	9	15	12	15	12	14	15
2	4	1	6	2	1	—	3	1	1	—	3	—	3	—
3	—	—	—	—	—	—	—	—	—	—	—	—	—	—
大井 1丁目	20	14	31	25	23	21	20	11	21	13	24	18	20	18
2	13	15	24	17	20	18	24	14	26	9	12	10	15	13
3	41	38	48	48	49	49	50	38	40	30	27	28	38	34
4	24	24	35	35	30	28	28	15	30	17	19	19	23	17
5	27	29	33	27	41	23	30	24	24	29	28	20	22	24
6	17	15	25	25	30	24	23	24	16	27	25	27	26	26
7	24	21	25	24	29	17	20	13	18	22	26	20	21	14
西大井 1丁目	21	22	29	19	17	15	22	16	18	26	23	22	15	14
2	17	18	27	29	23	22	30	20	31	21	19	17	26	12
3	6	13	20	18	10	12	17	10	17	15	12	7	12	11
4	20	29	33	22	24	25	23	17	21	12	17	11	18	21
5	24	35	33	22	26	24	23	25	28	18	19	21	24	23
6	16	11	20	20	22	14	14	14	27	16	17	11	16	16
荏原地区	832	805	1,049	1,011	1,085	940	883	869	861	811	887	814	837	707
小山台 1丁目	25	27	28	32	29	31	20	27	26	35	38	25	22	26
2	9	11	16	16	16	12	19	15	31	19	23	19	10	16
小山 1丁目	13	12	26	19	18	22	17	18	16	10	12	5	8	8
2	21	22	23	19	19	18	23	22	18	10	23	21	17	16
3	13	16	17	22	17	28	25	28	10	19	23	14	16	21
4	17	14	21	25	20	22	15	16	17	17	16	20	18	16
5	20	21	18	24	21	26	19	15	17	14	16	24	17	14
6	30	25	29	21	32	26	25	25	18	16	23	19	21	27
7	8	8	7	15	7	10	8	9	—	7	7	10	7	6
荏原 1丁目	15	14	15	17	28	15	20	6	16	15	20	17	12	9
2	32	23	33	24	35	24	26	34	21	22	18	23	21	20
3	16	10	18	20	22	21	17	18	20	23	11	18	20	11
4	17	18	31	27	37	22	19	24	14	21	11	18	19	16
5	15	10	17	13	8	15	9	15	18	9	15	10	17	16
6	24	17	18	25	17	15	25	23	15	15	19	20	16	12
7	13	23	24	16	18	18	16	11	13	12	13	21	13	15

丁別および男女年齢別人口(続)

1月1日)

町 丁	48 歳		49 歳		50 歳		51 歳		52 歳		53 歳		54 歳	
	男	女	男	女	男	女	男	女	男	女	男	女	男	女
大井地区	550	515	530	455	487	421	501	462	518	468	495	459	563	486
東大井 1丁目	23	41	29	18	22	13	30	26	22	22	27	28	39	27
2	19	17	21	24	20	15	24	23	19	16	27	12	26	28
3	24	19	20	21	20	15	22	20	20	13	26	21	27	16
4	13	15	13	12	10	16	14	12	7	13	11	11	13	13
5	10	18	13	25	24	13	23	19	15	18	12	8	14	11
6	14	9	9	7	9	13	7	8	5	4	9	7	14	13
南大井 1丁目	29	26	20	16	26	20	19	29	22	25	28	35	21	23
2	13	17	17	17	23	11	17	20	18	21	15	20	21	20
3	27	24	28	18	20	22	24	26	20	23	25	17	24	17
4	15	27	15	7	15	13	12	15	17	17	17	17	17	13
5	44	27	24	27	27	28	27	24	31	30	24	18	36	23
6	37	10	31	18	26	19	21	18	21	22	16	19	21	24
勝島 1丁目	18	14	19	7	17	9	13	11	22	9	25	14	22	13
2	1	—	6	1	2	—	3	2	2	1	—	—	3	—
3	—	—	—	—	—	—	—	—	—	—	—	—	—	—
大井 1丁目	14	21	22	22	20	16	19	15	23	25	15	14	19	16
2	21	15	12	10	17	9	15	11	23	10	21	11	20	20
3	42	23	36	34	17	21	30	27	29	20	23	23	27	25
4	23	18	15	13	15	16	28	14	29	22	23	19	19	22
5	19	26	22	19	22	22	16	15	19	14	28	24	27	18
6	21	21	18	18	13	16	17	13	18	15	19	13	19	20
7	26	18	21	22	20	22	12	17	22	13	15	13	19	19
西大井 1丁目	18	17	15	17	18	11	17	14	20	16	14	26	24	15
2	17	23	24	22	21	16	17	20	26	24	22	21	23	17
3	6	14	15	9	10	12	15	9	11	8	7	16	11	12
4	22	19	18	14	18	24	20	16	20	25	6	18	21	28
5	21	20	21	18	16	20	19	20	19	26	19	21	21	24
6	13	16	26	19	19	9	20	18	18	16	20	13	15	9
荏原地区	820	687	744	687	750	681	733	703	773	694	760	684	762	725
小山台 1丁目	31	24	40	26	23	23	26	16	25	30	29	19	24	27
2	11	14	14	11	18	13	16	11	9	12	11	6	13	9
小山 1丁目	12	18	10	14	11	11	5	10	11	2	10	12	10	8
2	16	16	13	15	17	16	20	14	15	10	7	12	18	12
3	19	18	17	14	12	14	11	14	14	9	14	10	18	18
4	12	11	11	18	12	10	13	9	10	10	14	14	14	11
5	11	9	11	11	13	10	11	16	17	15	10	12	19	15
6	28	18	17	17	19	21	14	20	19	19	24	23	12	19
7	8	7	10	5	11	14	8	7	10	7	8	11	7	6
荏原 1丁目	12	9	19	14	14	9	13	16	17	11	12	15	11	14
2	28	26	25	18	22	11	17	17	13	18	16	15	20	21
3	19	7	9	12	8	14	15	17	9	5	8	13	15	12
4	19	18	22	14	13	18	16	16	13	16	25	20	16	22
5	8	11	12	15	9	17	16	16	18	15	5	12	14	12
6	2													

6 住民基本台帳による町

(平成 20 [2008]年)

町 丁	55 歳		56 歳		57 歳		58 歳		59 歳		60 歳		61 歳	
	男	女	男	女	男	女	男	女	男	女	男	女	男	女
総 数	2,180	2,060	2,243	2,178	2,589	2,400	2,972	2,794	2,934	2,795	3,083	2,991	2,047	1,885
品川地区	383	334	420	411	468	447	562	489	558	535	559	584	392	359
北品川 1丁目	17	14	21	18	24	22	25	25	23	28	28	32	23	29
2	18	20	21	18	21	15	29	13	44	31	29	27	23	19
3	19	16	15	12	11	17	31	16	20	14	23	25	11	8
4	9	6	14	11	5	14	13	16	15	17	14	17	5	9
5	33	45	34	36	50	49	53	42	37	52	28	49	32	43
6	3	1	2	3	5	6	3	2	6	10	5	7	5	3
東品川 1丁目	27	21	30	23	38	28	43	41	43	36	44	59	33	22
2	9	7	8	7	10	12	13	15	7	20	13	18	5	8
3	53	55	61	68	56	71	70	83	85	87	81	88	58	63
4	18	12	21	16	17	20	26	20	24	23	30	26	12	15
5	—	—	—	—	—	—	—	—	—	—	—	—	—	—
南品川 1丁目	8	3	13	12	12	7	11	11	17	12	10	9	3	5
2	17	11	13	13	12	10	23	18	17	17	25	15	15	8
3	9	4	6	11	17	8	11	12	17	13	18	8	9	8
4	28	13	22	33	30	17	30	26	37	23	32	20	25	19
5	28	22	39	32	39	46	49	39	52	50	57	71	48	33
6	11	15	14	13	19	17	24	21	12	22	26	23	21	12
西品川 1丁目	28	24	28	29	29	34	37	32	28	25	30	34	27	21
2	17	23	20	22	37	26	34	27	34	27	39	26	20	23
3	15	12	21	22	23	17	17	21	20	18	23	25	14	10
広町 1丁目	—	—	—	1	1	—	—	—	—	2	1	2	3	1
2	16	10	17	11	12	11	20	9	20	8	3	3	—	—
大崎地区	255	297	264	314	320	348	386	419	365	367	424	411	265	269
上大崎 1丁目	10	21	11	18	23	21	22	20	20	21	20	26	8	16
2	12	15	16	16	13	26	23	22	20	17	22	20	11	19
3	13	25	15	14	19	21	23	21	20	19	36	24	17	20
4	6	12	3	11	10	12	8	8	11	16	11	14	9	13
東五反田 1丁目	12	9	11	22	15	19	18	16	15	15	19	21	15	13
2	11	18	17	16	16	18	24	24	14	20	26	24	16	10
3	10	8	7	10	3	11	19	16	16	10	9	18	14	8
4	10	10	13	7	10	18	11	17	11	20	14	12	13	16
5	8	15	9	15	20	16	18	20	20	25	18	27	12	16
西五反田 1丁目	4	3	1	2	3	3	6	6	6	3	5	6	2	—
2	9	8	11	9	10	6	12	20	12	8	20	16	9	6
3	11	12	12	20	14	15	23	20	18	21	18	14	16	14
4	26	26	24	28	23	30	33	40	42	24	29	37	15	20
5	23	15	20	25	35	26	30	35	25	23	35	22	20	12
6	22	9	14	18	13	17	22	22	20	22	29	10	11	15
7	3	7	5	4	4	6	7	6	3	7	12	11	7	3
8	5	15	13	13	17	8	15	15	21	19	20	12	13	9
大崎 1丁目	8	13	8	13	14	8	13	14	13	13	12	10	7	6
2	8	5	9	5	5	13	5	9	3	5	13	6	8	9
3	20	26	19	23	29	17	24	19	22	21	27	29	14	19
4	12	13	13	6	9	22	14	15	19	15	15	24	12	14
5	12	12	13	19	15	15	16	34	14	23	14	28	16	11

丁別および男女年齢別人口(続)

1月1日)

町 丁	62 歳		63 歳		64 歳		65 歳		66 歳		67 歳		68 歳	
	男	女	男	女	男	女	男	女	男	女	男	女	男	女
総 数	1,731	1,734	2,169	2,138	2,221	2,332	2,033	2,221	2,010	2,256	1,895	2,069	1,585	1,802
品川地区	309	284	399	373	392	405	359	370	365	419	333	369	278	331
北品川 1丁目	24	23	24	29	21	23	21	36	23	35	21	44	23	40
2	18	20	25	16	33	28	20	18	22	29	17	25	20	22
3	8	11	18	26	21	16	13	15	6	16	10	10	4	15
4	8	2	8	8	5	9	4	3	4	5	7	4	7	2
5	27	20	26	27	30	27	23	28	23	22	19	25	21	21
6	2	1	5	4	2	6	5	4	2	8	—	4	1	5
東品川 1丁目	20	29	34	32	23	29	33	25	29	26	33	34	25	29
2	11	7	9	9	6	11	9	18	16	15	13	6	7	16
3	37	36	48	55	42	61	47	42	44	61	41	37	37	41
4	14	11	8	12	19	17	14	7	16	19	10	17	10	10
5	—	—	—	—	—	—	—	—	—	—	—	—	—	—
南品川 1丁目	8	10	15	10	9	9	14	10	7	14	11	10	3	7
2	11	6	15	12	13	6	12	13	14	13	14	15	7	4
3	5	6	12	9	6	12	7	7	11	7	3	10	8	6
4	18	16	24	18	16	22	21	14	22	29	14	21	17	14
5	39	21	41	38	51	30	41	42	33	41	39	21	33	26
6	11	13	14	15	18	25	8	15	15	22	11	14	11	12
西品川 1丁目	15	23	36	17	31	27	28	19	23	24	27	26	13	24
2	19	15	18	24	21	24	19	23	30	12	27	21	13	17
3	14	10	17	10	24	23	20	27	24	17	14	24	17	19
広町 1丁目	—	—	—	1	1	—	—	1	1	1	2	1	1	—
2	—	4	2	1	—	—	—	3	—	3	—	—	—	1
大崎地区	218	267	272	293	280	349	280	294	234	309	235	292	199	252
上大崎 1丁目	17	17	14	14	13	20	13	11	6	12	10	21	9	13
2	16	20	19	18	16	25	18	19	16	16	9	16	13	15
3	7	9	12	15	15	26	15	17	15	13	17	10	8	16
4	4	8	8	10	8	8	5	8	6	7	5	5	7	6
東五反田 1丁目	11	9	14	9	13	6	12	16	10	6	10	18	6	17
2	12	22	13	16	21	26	15	19	16	27	9	17	10	12
3	6	8	6	15	11	14	9	12	6	12	9	11	8	6
4	5	14	14	9	7	11	9	12	8	15	8	7	6	8
5	11	22	17	17	16	15	22	12	15	13	18	19	14	20
西五反田 1丁目	3	3	5	5	3	7	5	5	3	4	6	9	6	3
2	10	5	10	15	3	8	6	18	15	13	5	11	13	8
3	12	12	15	12	14	17	16	13	10	20	9	13	8	8
4	10	14	22	25	31	24	26	19	14	23	15	19	18	21
5	16	14	12	18	22	30	19	19	14	16	19	20	10	15
6	12	13	17	9	12	14	11	26	11	23	20	13	13	7
7	6	7	8	9	5	8	8	8	6	5	7	7	4	6
8	13	12	12	11	14	18	10	13	7	15	8	10	11	8
大崎 1丁目	5	8	—	10	6	12	9	5	10	10	7	6	3	7
2	3	2	9	6	2	8	7	8	4	8	8	7	3	5
3	11	22	16	25	22	16	17	14	20	18	16	20	10	19
4	12	11	13	10	8	17	16	9	10	14	11	13	11	

6 住民基本台帳による町

(平成 20 [2008]年)

町 丁	55 歳		56 歳		57 歳		58 歳		59 歳		60 歳		61 歳	
	男	女	男	女	男	女	男	女	男	女	男	女	男	女
大井地区	577	512	614	537	681	569	746	690	729	663	754	718	490	443
東大井 1丁目	28	25	29	33	44	30	30	28	33	27	35	36	19	30
2	27	21	40	23	40	33	48	40	34	28	40	41	21	20
3	26	19	28	20	28	23	25	26	35	32	37	31	23	15
4	11	16	13	12	15	12	12	14	18	16	16	15	9	12
5	17	16	16	12	19	23	17	21	19	14	20	18	10	11
6	17	8	15	6	18	11	19	15	14	13	13	13	10	11
南大井 1丁目	31	31	27	34	34	26	44	29	42	37	39	47	23	15
2	17	27	24	23	27	22	29	29	27	32	19	34	15	18
3	25	28	30	27	40	39	49	29	35	33	38	33	22	20
4	18	12	17	13	20	9	28	16	20	21	24	11	17	8
5	42	28	38	30	40	31	40	48	51	29	36	37	28	29
6	21	25	30	27	28	25	32	39	34	40	45	47	31	28
勝島 1丁目	30	12	23	7	21	5	27	10	24	10	17	10	15	5
2	1	-	5	-	2	-	1	-	1	-	2	-	1	-
3	-	-	-	-	-	-	-	-	-	-	-	-	-	-
大井 1丁目	23	13	26	19	25	22	23	32	33	20	29	33	21	16
2	20	15	16	19	27	29	32	39	31	28	23	26	15	17
3	18	22	25	23	27	17	36	27	37	30	24	19	13	13
4	30	20	32	27	24	19	37	33	25	29	31	27	29	29
5	23	23	26	22	24	29	27	25	36	38	30	23	24	27
6	17	13	22	21	19	22	13	15	20	18	24	25	16	13
7	23	19	10	31	26	32	28	37	28	23	38	27	24	20
西大井 1丁目	15	15	24	17	19	20	18	19	17	13	22	17	11	9
2	23	22	22	27	25	18	26	26	34	30	35	33	18	16
3	15	14	14	15	22	11	15	16	12	21	26	26	9	11
4	27	21	26	17	23	23	26	29	28	31	31	29	26	14
5	22	24	27	21	30	25	44	26	27	29	31	32	22	17
6	10	23	9	11	14	13	20	22	24	18	25	19	14	19
荏原地区	837	787	807	773	975	864	1,105	1,005	1,101	1,031	1,156	1,106	759	714
小山台 1丁目	23	31	22	22	34	30	41	34	36	29	38	29	21	22
2	13	7	6	7	7	13	11	5	12	4	11	8	1	3
小山 1丁目	5	11	10	4	14	9	14	18	17	13	9	18	6	12
2	15	22	28	19	22	34	37	23	23	28	32	18	17	22
3	13	10	12	15	18	22	23	20	27	16	24	23	16	12
4	17	13	14	16	20	13	21	15	21	16	17	19	15	8
5	17	17	20	21	24	14	19	17	22	21	34	27	14	11
6	28	12	20	21	20	26	34	33	34	23	36	33	23	18
7	5	8	9	3	7	9	8	8	8	5	7	14	4	9
荏原 1丁目	13	17	10	13	17	14	27	16	21	22	29	19	14	8
2	26	15	13	15	24	12	13	30	22	25	21	20	20	14
3	11	11	10	15	18	17	20	29	24	16	20	24	6	8
4	18	22	15	24	23	26	37	22	24	29	39	28	20	16
5	14	16	20	8	15	11	20	14	25	19	24	19	10	10
6	19	19	14	18	23	22	28	19	31	26	37	25	6	13
7	17	18	22	11	19	12	16	15	24	20	14	16	15	16

丁別および男女年齢別人口(続)

1月1日)

町 丁	62 歳		63 歳		64 歳		65 歳		66 歳		67 歳		68 歳	
	男	女	男	女	男	女	男	女	男	女	男	女	男	女
大井地区	440	411	543	566	545	573	499	524	476	556	470	521	395	449
東大井 1丁目	25	17	24	25	26	25	29	17	20	16	23	24	11	19
2	23	15	26	29	34	26	31	19	31	22	34	33	18	22
3	18	20	30	32	24	32	28	22	22	26	24	29	25	28
4	5	13	13	12	11	6	9	17	5	10	4	9	12	8
5	9	12	14	19	16	12	18	21	16	19	11	16	10	12
6	8	9	15	8	11	11	10	6	8	5	8	5	7	15
南大井 1丁目	25	21	15	26	26	16	20	25	22	30	24	30	18	24
2	26	12	20	22	24	28	22	24	15	28	21	11	11	14
3	13	22	26	22	27	25	18	22	16	24	20	23	9	18
4	12	13	17	16	10	10	10	10	8	21	12	21	17	12
5	25	20	30	26	38	24	23	36	24	26	29	35	19	31
6	17	28	29	36	29	38	29	39	25	37	22	33	23	31
勝島 1丁目	11	4	12	6	15	4	9	4	8	7	2	4	8	4
2	3	-	3	1	-	1	1	-	-	2	1	1	3	-
3	-	-	-	-	-	-	-	-	-	-	-	-	-	-
大井 1丁目	18	16	19	22	13	22	23	16	19	25	20	21	18	11
2	25	12	25	16	24	27	25	21	19	20	17	18	15	17
3	18	18	20	33	23	30	21	22	29	17	18	22	13	17
4	16	18	23	18	20	27	22	28	24	22	22	24	21	23
5	19	14	29	32	21	39	17	22	25	27	18	25	24	13
6	8	17	18	18	19	19	16	16	18	15	20	20	12	11
7	10	17	33	25	18	19	24	23	20	24	18	16	13	27
西大井 1丁目	11	7	13	18	12	20	5	20	14	11	18	13	10	11
2	23	14	22	21	25	31	22	23	25	20	15	25	16	13
3	15	7	14	15	13	16	12	9	11	17	15	15	10	10
4	19	25	15	19	23	23	14	18	17	23	17	18	16	12
5	28	27	22	28	25	23	25	32	23	37	22	16	20	34
6	10	13	16	21	18	19	16	12	12	25	15	14	16	12
荏原地区	672	680	837	799	881	891	801	911	826	852	783	791	626	691
小山台 1丁目	26	25	34	27	30	30	28	21	23	30	24	23	24	25
2	2	4	-	5	4	2	3	5	5	4	6	6	2	2
小山 1丁目	9	8	6	4	7	6	6	11	9	20	14	10	7	14
2	9	10	25	18	18	24	16	20	19	18	18	18	16	18
3	12	17	13	19	15	22	23	27	14	19	17	19	10	15
4	10	15	23	14	19	16	8	10	17	18	13	9	7	10
5	13	12	16	15	18	20	14	29	16	9	16	8	10	10
6	16	35	29	25	24	28	26	20	19	25	19	25	19	21
7	1	6	13	6	9	12	6	15	3	10	7	9	3	4
荏原 1丁目	13	15	15	20	14	18	20	23	16	11	11	16	14	12
2	15	13	21	13	13	22	20	19	21	15	14	26	15	11
3	9	7	15	19	20	5	11	13	14	9	3	12	7	8
4	18	9	16	26	22	26	28	29	23	24	19	24	17	17
5	10	17	14	7	19	19	19	24	12	12	13	12	6	10
6	14	13	24	13	25	21	14	18	18	8				

6 住民基本台帳による町

(平成 20 [2008]年

町 丁	69 歳		70 歳		71 歳		72 歳		73 歳		74 歳		75 歳	
	男	女	男	女	男	女	男	女	男	女	男	女	男	女
総 数	1,499	1,718	1,547	2,040	1,503	1,929	1,534	2,043	1,381	1,799	1,273	1,847	1,280	1,762
品川地区	269	324	283	363	277	338	275	360	257	322	216	284	213	309
北品川 1丁目	21	30	45	35	28	35	33	31	19	28	17	20	15	30
2	17	21	15	25	25	27	19	14	18	20	15	14	14	19
3	9	16	13	13	8	16	10	20	7	15	9	10	3	12
4	1	3	3	4	2	4	6	4	4	7	4	5	4	2
5	16	29	18	28	16	18	16	27	13	23	11	16	14	13
6	6	2	5	2	3	—	4	3	4	—	2	5	1	3
東品川 1丁目	28	21	17	31	15	22	19	29	14	21	12	20	17	21
2	6	15	5	12	8	14	8	22	14	11	7	10	4	13
3	30	50	42	45	17	44	39	47	39	32	35	38	33	41
4	13	11	8	12	10	11	8	10	10	16	6	15	9	11
5	—	—	—	—	—	—	—	—	—	—	—	—	—	—
南品川 1丁目	6	8	6	10	8	11	4	6	6	3	8	3	4	12
2	7	11	7	12	8	7	7	9	11	10	3	8	4	10
3	9	7	8	7	9	8	2	9	8	9	11	7	6	8
4	14	17	11	24	20	22	20	28	20	17	10	21	17	20
5	26	27	25	31	28	29	22	33	19	30	22	22	20	25
6	15	13	10	17	6	21	15	14	11	12	8	13	7	11
西品川 1丁目	19	9	19	17	23	22	16	20	16	23	14	22	11	19
2	12	21	15	23	30	16	16	22	14	30	9	22	21	23
3	13	12	11	15	13	11	10	12	10	12	13	12	9	15
広町 1丁目	1	1	—	—	—	—	1	—	—	1	—	—	—	—
2	—	—	—	—	—	—	—	—	—	2	—	1	—	1
大崎地区	194	235	181	263	160	265	197	264	172	249	130	240	168	259
上大崎 1丁目	9	14	11	12	11	16	7	11	7	20	7	20	10	19
2	9	18	11	14	6	15	12	17	8	15	10	18	12	26
3	7	12	8	10	10	17	15	13	10	19	5	12	10	14
4	2	6	4	8	3	9	6	7	6	6	6	7	4	9
東五反田 1丁目	12	4	6	12	4	10	7	10	10	5	5	12	7	11
2	21	10	10	18	5	20	14	22	7	15	8	18	8	14
3	5	7	9	10	5	15	9	9	4	13	3	8	7	4
4	9	8	2	6	9	8	5	7	4	9	2	11	8	6
5	13	12	9	23	4	11	16	16	8	16	7	10	20	15
西五反田 1丁目	5	5	3	6	2	8	4	6	2	5	3	4	—	4
2	5	7	9	10	3	4	4	9	6	10	3	6	3	5
3	11	15	10	16	3	6	4	15	5	12	7	9	5	12
4	19	21	11	21	18	22	16	25	17	16	14	15	14	20
5	13	16	14	22	13	13	11	17	11	21	8	23	11	18
6	8	13	12	13	10	7	12	21	8	9	5	10	7	13
7	3	2	4	5	2	8	5	2	2	4	1	1	1	6
8	4	16	4	9	4	4	7	13	14	6	8	7	3	12
大崎 1丁目	6	4	4	6	3	10	2	3	3	3	4	5	9	7
2	3	6	6	6	6	5	3	8	9	5	3	6	6	2
3	17	8	15	14	18	18	14	14	10	21	6	13	8	17
4	5	18	10	15	13	21	14	8	11	12	11	16	8	11
5	8	13	9	7	8	18	10	11	10	7	4	9	7	14

丁別および男女年齢別人口(続)

1月1日)

町 丁	76 歳		77 歳		78 歳		79 歳		80 歳		81 歳		82 歳	
	男	女	男	女	男	女	男	女	男	女	男	女	男	女
総 数	1,154	1,638	1,008	1,613	911	1,459	858	1,424	820	1,385	756	1,291	698	1,244
品川地区	200	258	164	304	162	241	133	250	138	240	115	220	119	208
北品川 1丁目	22	22	17	25	22	24	7	14	8	13	7	17	10	8
2	13	17	7	20	10	14	5	21	9	11	6	15	8	12
3	10	10	12	11	5	7	2	12	5	9	4	5	4	7
4	3	3	1	4	2	4	4	—	1	6	3	2	3	5
5	12	19	12	17	6	11	16	14	8	17	6	12	8	15
6	1	—	3	4	1	2	1	4	1	2	—	1	1	5
東品川 1丁目	19	17	10	15	10	21	12	19	7	15	6	15	7	22
2	5	10	4	5	2	10	2	11	2	4	2	5	1	6
3	26	39	16	33	28	23	17	29	21	35	16	24	13	27
4	11	4	4	5	3	6	4	11	7	7	4	5	1	4
5	—	—	—	—	—	—	—	—	—	—	—	—	—	—
南品川 1丁目	2	7	5	7	7	12	2	6	7	7	3	5	5	5
2	4	9	6	20	4	8	4	7	5	5	5	10	3	5
3	3	6	6	10	3	3	2	4	—	4	3	7	3	5
4	10	15	7	26	9	15	8	12	12	21	8	18	5	14
5	16	16	15	28	10	18	14	21	10	18	12	18	10	14
6	6	5	10	12	8	11	6	15	3	15	7	13	7	9
西品川 1丁目	9	21	8	30	17	12	10	19	14	19	7	20	12	15
2	19	22	10	18	11	20	8	18	7	18	9	19	9	13
3	9	14	11	13	4	20	9	13	11	14	7	9	9	17
広町 1丁目	—	—	—	—	—	—	—	—	—	—	—	—	—	—
2	—	2	—	1	—	—	—	—	—	—	—	—	—	—
大崎地区	154	229	139	218	124	204	106	194	107	178	107	184	106	160
上大崎 1丁目	9	14	7	16	7	10	12	16	12	9	8	16	8	13
2	18	20	8	19	10	14	8	12	8	14	15	10	9	15
3	12	8	6	18	6	8	8	17	8	12	6	17	3	10
4	—	10	4	9	5	4	2	4	3	4	3	7	8	5
東五反田 1丁目	2	8	5	9	3	7	5	7	7	5	3	6	1	5
2	4	8	7	8	6	14	4	8	4	7	3	7	8	4
3	5	7	8	7	3	7	3	2	6	7	7	8	5	6
4	4	6	4	10	1	5	2	2	1	7	1	5	2	1
5	10	12	5	8	10	18	9	12	6	10	4	9	7	10
西五反田 1丁目	4	6	4	3	2	1	1	2	1	2	1	5	—	2
2	5	10	4	7	3	5	1	7	5	6	2	7	2	5
3	5	14	10	8	2	7	2	15	3	7	4	8	5	15
4	18	22	12	23	11	20	12	17	6	15	8	18	8	10
5	8	16	9	15	10	16	9	14	9	13	7	13	7	12
6	9	7	8	3	6	10	1	8	7	9	5	8	8	9
7	2	6	2	1	—	6	1	3	2	2	4	—	1	3
8	8	16	7	6	7	7	4	8	2	3	3	5	3	4
大崎 1丁目	4	6	1	6	—	3	1	2	2	4	1	3	1	1
2	4	2	5	4	5	3	3	2	2	2	2	3	2	4
3	7	18	9	16	10	16	12	12	8	17	9	14	7	11
4	9	8	10	13	12	14	3	17	3	16	5	9	11	13
5	7	5	4	9	5	9	3	7	2	7	6	6	—	2

6 住民基本台帳による町

(平成 20 [2008]年)

町 丁	69 歳		70 歳		71 歳		72 歳		73 歳		74 歳		75 歳	
	男	女	男	女	男	女	男	女	男	女	男	女	男	女
大井地区	361	431	380	509	384	471	386	465	333	407	330	442	288	415
東大井 1丁目	13	21	16	14	15	20	15	15	9	12	14	20	7	10
2	27	15	15	29	28	22	17	22	20	28	21	22	19	28
3	23	23	29	26	20	23	15	32	19	19	15	24	15	12
4	7	6	6	12	9	6	4	7	7	6	4	6	7	6
5	8	12	5	16	10	15	5	15	7	9	6	8	14	12
6	10	8	9	9	4	8	9	7	7	10	6	13	4	7
南大井 1丁目	14	22	15	15	16	15	14	17	11	19	14	14	12	12
2	10	23	21	25	15	27	13	15	10	15	10	17	18	17
3	16	18	16	23	11	19	10	20	11	23	8	20	7	12
4	3	19	9	11	19	11	12	9	11	6	8	16	11	17
5	15	18	17	29	25	23	23	25	19	21	13	26	13	25
6	29	27	29	35	19	44	29	41	28	34	24	30	27	35
勝島 1丁目	4	1	5	1	4	2	3	3	2	1	5	1	4	2
2	-	1	-	1	-	-	1	-	-	-	-	1	2	-
3	-	-	-	-	-	-	-	-	-	-	-	-	-	-
大井 1丁目	17	20	15	18	9	17	13	16	15	12	12	13	8	15
2	17	15	12	13	20	19	14	17	10	15	15	25	9	15
3	12	18	16	31	12	27	20	22	14	18	14	22	8	24
4	13	19	14	28	21	19	21	15	18	16	18	23	10	18
5	12	21	22	28	19	18	24	26	18	16	18	20	11	23
6	9	18	13	13	13	18	11	20	8	13	10	12	11	13
7	12	15	13	26	18	20	16	18	8	20	13	15	12	11
西大井 1丁目	5	10	13	10	8	7	13	11	8	14	8	11	10	12
2	21	20	12	24	18	21	18	21	15	18	17	24	10	22
3	14	10	11	13	7	7	13	9	14	7	9	6	6	11
4	15	15	18	15	18	25	14	18	14	19	18	18	13	18
5	21	18	17	28	19	21	19	22	16	18	21	15	13	24
6	14	18	12	16	7	17	20	22	14	18	9	20	7	14
荏原地区	604	659	624	825	622	777	605	872	543	751	548	824	569	723
小山台 1丁目	11	20	18	23	26	31	21	31	20	25	25	34	19	29
2	3	5	7	5	5	7	3	9	3	4	5	7	6	3
小山 1丁目	7	13	7	10	10	14	7	9	8	4	6	11	6	7
2	27	9	12	16	8	25	19	18	11	19	17	23	19	18
3	11	13	10	8	13	17	10	19	13	13	2	12	11	5
4	9	12	5	17	9	11	9	32	14	13	14	10	13	11
5	17	11	14	14	13	9	11	14	8	9	5	17	6	11
6	15	18	15	20	17	32	8	24	13	19	26	20	19	20
7	6	10	4	5	6	7	8	10	8	9	3	5	10	8
荏原 1丁目	11	8	15	17	6	12	13	14	9	9	9	15	7	5
2	13	13	10	17	10	16	15	17	7	15	8	31	10	20
3	5	9	8	11	6	10	13	12	13	17	5	12	8	15
4	16	23	24	19	17	23	13	27	16	18	9	15	9	18
5	9	10	14	20	13	13	18	17	11	14	8	11	8	8
6	10	16	11	15	16	15	12	13	8	16	18	15	12	21
7	15	9	10	16	10	13	9	17	9	15	12	17	11	9

丁別および男女年齢別人口(続)

1月1日)

町 丁	76 歳		77 歳		78 歳		79 歳		80 歳		81 歳		82 歳	
	男	女	男	女	男	女	男	女	男	女	男	女	男	女
大井地区	250	407	242	356	205	326	215	334	176	303	178	275	152	299
東大井 1丁目	5	12	7	11	7	7	7	10	8	5	4	4	7	12
2	16	21	17	16	8	10	15	20	14	9	6	10	7	9
3	8	13	14	17	11	19	12	18	11	12	5	12	10	16
4	5	4	3	4	5	12	3	4	4	3	2	1	1	5
5	8	22	7	12	10	12	6	14	3	7	3	6	2	19
6	5	12	9	7	9	12	6	7	8	11	3	6	2	6
南大井 1丁目	11	11	6	15	4	6	7	7	8	15	6	9	2	9
2	13	8	8	8	7	8	7	7	3	13	5	9	6	2
3	10	12	9	11	7	5	8	10	3	7	2	9	3	13
4	3	11	6	5	6	5	7	7	5	13	7	10	2	9
5	13	21	13	17	8	14	9	15	2	17	12	19	12	17
6	23	31	12	29	19	19	16	18	9	18	6	23	11	18
勝島 1丁目	5	2	1	3	2	-	1	3	1	-	1	3	-	-
2	-	-	-	-	-	-	-	-	-	-	-	-	-	-
3	-	-	-	-	-	-	-	-	-	-	-	-	-	-
大井 1丁目	9	13	10	20	3	18	7	14	9	16	12	10	7	13
2	4	19	7	11	12	13	11	16	7	13	8	12	2	12
3	12	20	9	22	8	17	12	14	5	14	6	12	10	13
4	11	21	13	26	8	21	16	20	9	17	15	18	6	12
5	7	18	13	15	9	16	9	14	5	11	5	11	17	10
6	11	14	7	9	5	9	4	8	1	4	3	7	2	7
7	12	19	12	14	8	17	8	12	7	12	10	11	3	16
西大井 1丁目	5	18	6	10	5	12	5	13	13	17	7	8	7	14
2	20	22	13	20	10	21	13	19	10	13	10	22	9	19
3	4	9	6	10	6	9	4	11	4	6	8	4	1	10
4	12	21	11	16	5	17	7	12	12	20	8	19	11	8
5	11	17	12	15	17	18	8	23	10	17	14	12	6	15
6	7	16	11	13	6	9	7	18	5	13	10	8	6	15
荏原地区	504	689	440	689	395	652	374	605	365	630	338	576	294	545
小山台 1丁目	17	20	20	21	14	22	16	11	7	16	11	23	7	18
2	3	6	2	2	3	2	1	6	1	3	2	4	-	3
小山 1丁目	6	6	4	7	8	5	-	9	1	6	3	2	2	1
2	13	18	14	15	7	12	9	16	9	23	5	17	5	14
3	7	11	7	11	3	14	4	7	4	7	3	3	2	5
4	13	18	7	13	5	16	6	10	7	11	2	14	4	6
5	6	12	2	10	8	7	9	14	6	9	1	8	7	13
6	14	16	19	18	8	11	12	10	6	15	11	12	4	17
7	5	3	7	6	1	3	5	7	2	6	5	6	2	5
荏原 1丁目	14	8	9	10	4	15	3	12	7	13	6	9	3	10
2	3	20	5	7	9	14	8	12	8	12	12	14	8	6
3	2	6	7	8	6	11	6	4	5	6	1	3	4	5
4	18	14	12	13	5	20	6	18	10	14	9	10	8	17
5	7	11	9	13	6	10	7	10	3	9	9	13	5	9
6	15	17	8	18	6	15	5	9	11	11	5	8	11	15
7	9	7	9	15	7	7	11	11	3	21	4	22	5	11

6 住民基本台帳による町

(平成 20 [2008]年)

町 丁	83 歳		84 歳		85 歳		86 歳		87 歳		88 歳		89 歳	
	男	女	男	女	男	女	男	女	男	女	男	女	男	女
総 数	539	995	507	924	388	895	369	838	288	687	239	590	176	435
品川地区	67	166	91	154	52	154	62	129	39	116	28	100	27	71
北品川 1丁目	3	9	7	9	4	13	5	5	2	5	-	3	2	3
2	3	11	11	4	3	17	4	12	1	7	2	6	2	5
3	2	2	2	5	2	4	2	3	1	2	1	2	-	3
4	-	3	3	-	1	4	1	5	-	2	1	-	-	1
5	5	6	5	5	5	6	2	5	1	5	1	7	3	7
6	-	2	2	2	1	3	3	2	2	2	2	-	-	-
東品川 1丁目	4	9	5	8	1	7	5	6	4	10	2	12	2	5
2	2	2	-	3	1	2	-	1	-	2	-	1	-	-
3	7	18	6	18	6	16	7	15	3	17	1	10	5	12
4	4	4	1	1	2	6	2	2	1	3	-	2	-	1
5	-	-	-	-	-	-	-	-	-	-	-	-	-	-
南品川 1丁目	3	9	1	6	-	3	4	3	2	1	-	1	-	3
2	2	8	1	9	-	4	4	3	2	7	2	1	2	2
3	3	4	5	7	1	4	1	4	-	3	1	5	-	-
4	7	17	8	13	1	11	3	15	3	10	4	7	2	2
5	5	15	8	24	5	17	3	11	4	11	1	11	2	5
6	4	8	3	8	3	5	2	8	1	7	2	6	2	1
西品川 1丁目	5	20	5	11	4	14	4	11	2	10	3	8	1	10
2	3	9	8	17	9	11	4	10	3	8	1	8	3	6
3	5	10	8	4	3	6	6	8	6	4	4	8	1	4
広町 1丁目	-	-	1	-	-	1	-	-	1	-	-	2	-	1
2	-	-	1	-	-	-	-	-	-	-	-	-	-	-
大崎地区	78	120	63	111	60	131	62	102	46	95	35	66	16	54
上大崎 1丁目	5	10	1	5	7	13	7	10	3	9	1	4	-	4
2	6	9	5	6	4	9	3	8	6	6	1	2	2	1
3	1	5	8	9	4	4	3	7	6	6	4	3	1	3
4	3	8	-	5	1	5	1	1	3	3	1	-	1	-
東五反田 1丁目	3	8	-	7	3	3	6	5	3	3	1	2	-	2
2	-	4	3	4	1	5	3	2	-	4	-	4	-	2
3	3	4	6	2	3	5	1	2	2	6	-	5	2	4
4	2	3	1	2	3	6	1	3	-	3	3	1	1	2
5	7	4	5	9	3	5	4	6	3	4	2	6	1	3
西五反田 1丁目	1	1	2	2	1	4	1	3	-	1	-	-	-	-
2	1	1	-	3	2	6	1	2	1	1	1	2	-	3
3	1	6	4	6	4	4	5	7	1	4	3	10	1	4
4	5	11	8	8	3	7	3	5	4	12	3	4	2	4
5	11	11	4	4	-	10	4	12	6	8	-	2	-	2
6	6	6	2	4	4	6	3	1	-	4	3	6	1	4
7	-	3	-	1	2	4	-	2	-	2	1	1	-	2
8	-	3	-	5	2	6	3	3	1	-	2	-	2	-
大崎 1丁目	1	5	2	2	1	1	2	1	1	-	1	-	-	1
2	2	3	-	1	2	-	3	3	1	1	1	3	-	4
3	5	7	8	15	9	9	3	7	1	6	5	6	1	4
4	12	5	2	9	1	15	4	9	3	10	2	3	-	5
5	3	3	2	2	-	4	1	3	1	2	-	2	1	-

丁別および男女年齢別人口(続)

1月1日)

町 丁	90 歳		91 歳		92 歳		93 歳		94 歳		95 ~ 99歳		100歳以上	
	男	女	男	女	男	女	男	女	男	女	男	女	男	女
総 数	162	432	155	358	103	290	84	277	57	228	108	464	7	74
品川地区	22	83	23	66	14	61	10	47	8	37	14	60	1	10
北品川 1丁目	-	6	-	4	1	2	-	3	-	2	-	3	-	1
2	2	10	2	4	-	6	1	5	-	6	-	7	1	-
3	1	1	1	3	-	2	-	-	-	1	2	2	-	-
4	-	1	1	-	-	4	1	-	1	-	-	1	-	-
5	1	2	2	1	1	2	-	4	-	-	-	1	-	1
6	-	-	-	-	-	1	-	2	-	1	1	-	-	-
東品川 1丁目	1	7	1	9	2	2	-	6	-	3	1	3	-	2
2	-	1	-	1	-	-	-	1	-	2	-	1	-	1
3	1	6	2	14	-	11	1	7	-	7	-	12	-	1
4	-	-	-	-	1	1	-	1	-	-	-	-	-	-
5	-	-	-	-	-	-	-	-	-	-	-	-	-	-
南品川 1丁目	-	1	1	-	-	2	-	-	1	1	-	2	-	-
2	2	6	1	1	2	4	-	3	-	2	-	3	-	1
3	-	-	-	-	1	2	1	1	-	-	3	1	-	1
4	3	11	-	5	1	4	-	4	2	-	1	3	-	-
5	1	7	5	11	1	3	3	5	-	6	2	8	-	1
6	3	6	1	4	1	4	1	1	-	1	-	2	-	-
西品川 1丁目	2	4	2	4	-	1	1	2	3	1	-	4	-	1
2	4	4	3	3	2	4	1	2	-	2	3	4	-	-
3	1	10	1	1	1	6	-	-	1	2	1	3	-	-
広町 1丁目	-	-	-	1	-	-	-	-	-	-	-	-	-	-
2	-	-	-	-	-	-	-	-	-	-	-	-	-	-
大崎地区	27	56	16	38	8	39	17	42	6	27	17	63	-	15
上大崎 1丁目	3	5	1	3	-	4	1	1	-	2	3	5	-	2
2	2	3	1	-	-	1	-	1	-	-	2	-	-	1
3	2	7	-	2	-	4	2	-	-	2	-	5	-	1
4	1	-	1	2	1	-	-	-	-	-	-	2	-	-
東五反田 1丁目	3	5	-	-	-	3	2	1	1	-	1	2	-	-
2	2	1	1	3	-	-	-	2	-	3	-	1	-	-
3	1	2	1	1	-	5	1	2	-	-	2	-	1	3
4	-	3	-	1	1	1	-	4	-	3	-	2	-	1
5	1	5	-	2	-	3	2	4	-	1	-	4	-	2
西五反田 1丁目	-	-	-	-	-	-	-	-	1	-	1	-	1	-
2	-	-	1	-	1	1	-	2	-	2	-	3	-	-
3	2	3	1	6	-	1	-	6	-	2	1	11	-	1
4	3	7	1	5	-	2	2	1	2	-	1	5	-	-
5	1	5	1	2	1	5	2	5	-	1	2	1	-	-
6	-	-	3	2	1	3	1	1	1	1	2	2	1	-
7	1	-	1	1	-	-	1	1	1	1	-	2	-	-
8	1	-	-	1	1	-	1	-	-	-	1	1	-	-
大崎 1丁目	-	1	-	-	-	1	-	-	-	-	1	-	-	1
2	-	3	-	2	-	2	-	-	-	3	1	3	-	1
3	3	1	1	5	2	2	-	3	-	3	2	4	-	3
4	1	2	2	-	1	2	-	4	1	2	1	7	-	1
5	-	3	-	-	-	-	-	3	-	-	-	-	-	-

6 住民基本台帳による町

(平成 20 [2008]年)

町 丁	83 歳		84 歳		85 歳		86 歳		87 歳		88 歳		89 歳	
	男	女	男	女	男	女	男	女	男	女	男	女	男	女
大井地区	122	233	105	217	86	175	55	195	55	164	61	138	46	94
東大井 1丁目	4	9	3	8	3	2	—	1	3	8	2	4	2	2
2	6	10	7	9	3	7	7	10	2	3	2	4	3	8
3	2	9	6	10	—	5	2	13	3	7	4	7	4	5
4	1	—	2	7	—	1	1	2	—	5	—	3	1	—
5	4	8	4	6	4	6	2	8	—	3	—	5	2	5
6	2	7	2	2	4	3	1	4	3	5	3	2	—	2
南大井 1丁目	1	7	2	5	4	7	1	5	1	6	2	5	1	6
2	2	7	1	3	2	4	1	5	1	3	2	5	—	1
3	2	7	1	7	1	10	—	7	2	5	2	3	2	3
4	5	4	5	7	3	5	1	7	—	2	2	2	1	3
5	5	9	2	11	5	8	3	11	5	9	6	10	3	1
6	6	9	6	12	5	11	3	12	2	8	7	10	1	3
勝島 1丁目	—	1	—	—	—	—	—	—	—	—	—	1	—	—
2	—	—	—	—	—	—	—	—	—	—	—	—	—	—
3	—	—	—	—	—	—	—	—	—	—	—	—	—	—
大井 1丁目	2	6	2	6	2	4	3	8	1	9	2	6	3	4
2	4	16	7	13	7	13	1	10	6	14	1	12	2	4
3	6	16	7	12	10	4	5	11	2	12	2	9	3	2
4	9	18	4	10	1	12	2	15	2	12	1	7	1	4
5	6	10	2	13	5	7	2	7	1	5	4	6	1	9
6	2	10	3	7	2	4	1	3	1	3	—	5	—	—
7	7	7	4	9	3	6	2	3	2	10	3	3	3	3
西大井 1丁目	4	10	7	8	2	11	2	7	2	4	3	2	—	1
2	11	15	5	18	5	9	3	8	4	7	3	6	1	6
3	4	5	4	8	2	6	—	10	2	4	4	3	4	6
4	13	12	7	8	3	10	5	12	1	10	1	7	4	3
5	9	13	9	11	4	12	3	7	5	6	2	8	1	10
6	5	8	3	7	6	8	4	9	4	4	3	3	3	3
荏原地区	264	452	241	419	181	414	178	379	146	292	110	276	86	202
小山台 1丁目	1	19	11	8	7	14	7	16	2	8	3	11	3	5
2	—	4	1	1	—	4	1	3	—	—	—	3	—	2
小山 1丁目	2	4	2	3	—	6	—	6	—	5	2	1	1	3
2	10	8	7	10	7	11	1	13	3	5	3	10	4	5
3	2	7	4	13	—	7	3	7	1	3	3	7	1	1
4	5	11	3	5	3	6	3	7	2	5	3	7	—	2
5	13	8	6	8	4	9	4	6	5	5	—	3	1	5
6	13	14	5	11	6	12	7	11	3	6	3	10	2	3
7	4	2	3	4	2	1	5	3	2	2	—	1	—	3
荏原 1丁目	1	7	3	13	4	5	5	7	4	5	3	9	3	2
2	3	4	4	7	3	11	1	9	1	8	6	7	1	6
3	2	11	1	6	1	3	1	7	—	4	4	—	—	2
4	8	9	8	9	1	11	3	9	1	13	1	8	—	4
5	4	9	3	10	3	3	4	4	5	3	4	10	—	—
6	4	12	5	12	6	8	4	7	5	1	2	5	1	3
7	5	6	—	7	4	6	4	8	4	10	4	8	2	4

丁別および男女年齢別人口(続)

1月1日)

90 歳		91 歳		92 歳		93 歳		94 歳		95 ~ 99歳		100歳以上		町 丁
男	女	男	女	男	女	男	女	男	女	男	女	男	女	
47	108	38	75	23	63	22	54	13	48	31	103	3	14	大井地区
—	3	3	—	1	2	2	1	1	2	1	2	—	—	東大井 1丁目
1	6	1	4	1	2	1	1	1	1	4	2	—	1	2
1	7	—	4	1	5	1	3	—	5	2	4	—	—	3
—	—	—	2	—	1	1	—	—	—	—	—	—	—	4
1	3	1	2	1	2	1	—	2	2	1	7	—	—	5
—	3	—	1	—	1	—	2	—	1	—	1	—	—	6
4	4	1	—	1	4	2	3	—	2	—	3	—	—	南大井 1丁目
1	1	—	4	—	—	—	4	1	2	—	3	—	—	2
2	4	1	5	—	1	1	2	2	1	—	1	—	—	3
2	2	—	1	1	1	—	3	1	—	1	5	1	1	4
6	6	2	1	—	3	—	7	—	1	2	1	—	1	5
2	4	3	1	1	3	—	3	1	—	1	5	—	—	6
—	—	—	1	—	—	—	—	—	—	—	—	—	—	勝島 1丁目
—	—	—	—	—	—	—	—	—	—	—	—	—	—	2
—	—	—	—	—	—	—	—	—	—	—	—	—	—	3
1	6	3	4	2	3	—	5	—	1	1	4	—	—	大井 1丁目
5	6	2	4	—	5	2	2	—	2	1	8	—	1	2
1	8	—	4	—	4	1	2	1	5	2	5	—	2	3
2	5	2	2	1	3	—	—	—	4	1	6	—	—	4
3	8	1	4	5	6	1	3	—	1	2	7	—	1	5
1	4	1	5	—	—	—	1	—	2	1	5	—	1	6
2	5	2	2	1	3	2	2	—	4	2	5	1	2	7
2	2	2	3	2	2	2	3	1	1	1	3	—	1	西大井 1丁目
3	6	6	9	1	3	2	2	—	7	3	10	—	—	2
—	3	4	1	1	3	—	1	1	—	—	7	1	—	3
4	5	1	5	1	1	2	2	—	2	2	5	—	1	4
2	6	2	3	1	3	1	—	1	1	—	3	—	1	5
1	1	—	3	1	2	—	2	—	1	3	1	—	1	6
63	173	77	169	54	115	32	124	28	109	43	219	3	30	荏原地区
—	7	—	4	2	3	—	2	—	3	2	9	—	1	小山台 1丁目
—	—	—	—	—	—	—	—	—	—	—	2	—	1	2
—	3	—	—	—	2	1	—	—	3	—	—	—	—	小山 1丁目
1	4	4	5	—	1	—	1	—	1	—	3	—	2	2
1	3	—	—	1	2	1	7	—	3	—	2	—	1	3
3	3	2	1	—	4	—	3	1	3	—	6	—	—	4
3	4	5	—	1	3	—	1	—	2	1	3	—	—	5
3	5	—	5	1	3	—	4	—	5	2	2	—	1	6
—	1	1	1	—	1	—	1	—	2	—	5	—	—	7
3	4	1	6	2	5	1	—	1	2	—	2	—	—	荏原 1丁目
2	6	2	5	2	7	1	7	—	3	—	7	—	2	2
1	—	—	2	1	—	1	1	—	5	—	1	—	—	3
1	6	1	4	2	3	2	4	1	1	3	10	—	2	4
2	2	—	5	—	3	—	—	—	—	1	2	—	—	5
3	5	1	5	2	1	1	4	1	1	—	3	—	—	6
1	1	1	3	—	1	2	3	—	1	—	8	—	—	7

7 各都道府県より、品川区へ転入した前住地別人口

(平成19[2007]年)

前住地	総数	男	女	前住地	総数	男	女
総数	29,358	15,377	13,981	滋賀県	72	39	33
北海道	537	297	240	京都府	192	114	78
青森県	137	69	68	大阪府	757	453	304
岩手県	125	64	61	兵庫県	467	275	192
宮城県	317	180	137	奈良県	90	45	45
秋田県	114	59	55	和歌山県	74	42	32
山形県	83	36	47	鳥取県	47	23	24
福島県	200	106	94	島根県	41	21	20
茨城県	373	202	171	岡山県	110	48	62
栃木県	228	120	108	広島県	201	116	85
群馬県	177	94	83	山口県	68	38	30
埼玉県	1,482	795	687	徳島県	42	26	16
千葉県	1,697	872	825	香川県	75	39	36
東京都	13,426	6,777	6,649	愛媛県	83	44	39
神奈川県	4,006	2,103	1,903	高知県	50	25	25
新潟県	185	93	92	福岡県	474	264	210
富山県	68	40	28	佐賀県	31	16	15
石川県	92	52	40	長崎県	62	33	29
福井県	48	21	27	熊本県	106	54	52
山梨県	114	55	59	大分県	48	27	21
長野県	202	103	99	宮崎県	66	44	22
岐阜県	79	41	38	鹿児島県	111	60	51
静岡県	448	244	204	沖縄県	159	74	85
愛知県	520	290	230	国外	1,019	533	486
三重県	56	33	23	前住地なし	199	178	21

下欄は、政令指定都市および東京の区部からの転入者を再掲したものである。

札幌市	293	166	127	浜松市	48	30	18
仙台市	201	121	80	名古屋市	282	155	127
さいたま市	376	196	180	京都市	133	78	55
千葉市	305	151	154	大阪市	317	184	133
東京都の区部	11,878	5,973	5,905	堺市	39	23	16
横浜市	2,023	1,057	966	神戸市	135	80	55
川崎市	1,027	545	482	広島市	112	64	48
新潟市	42	27	15	北九州市	53	29	24
静岡市	75	42	33	福岡市	282	153	129

資料:区民生活事業部戸籍住民課

8 国籍別外国人登録人口

(各年1月1日)

国 籍	平成19年 2007	平成20年 2008	国 籍	平成19年 2007	平成20年 2008
総 数	10,824	11,501	ナイジェリア	15	15
アイルランド	18	28	ニュージーランド	40	44
アルゼンチン	26	20	ネパール	259	284
イスラエル	5	6	パキスタン	64	72
イタリ	47	49	バングラデシュ	83	68
イラン	61	52	フィリピン	781	880
インドネシア	647	717	フィンランド	17	16
オーストラリア	82	93	ブラジル	94	107
オーストリア	165	179	フランス	129	146
オランダ	8	9	ベトナム	149	164
カナダ	19	25	ペルー	30	30
コロンビア	149	132	マレーシア	62	59
シンガポール	26	27	ミャンマー	209	206
スイス	77	73	ルーマニア	15	22
スウェーデン	20	24	ロシア	74	85
スリランカ	25	29	イギリス	330	347
タイ	44	34	中国	3,430	3,641
デンマーク	137	142	朝鮮および韓国	2,521	2,649
ドイツ	9	12	アメリカ	608	619
	118	127	その他	231	269

資料:区民生活事業部戸籍住民課

9 婚姻・離婚戸籍届出件数

年 度	婚姻届出件数	離婚届出件数
15 FY 2003	2,791	856
16 2004	2,970	784
17 2005	3,035	770
18 2006	3,062	817
19 2007	3,305	829

資料:区民生活事業部戸籍住民課

10 人 口

年次および月次		平成18年 2006	平成19年 2007	1 月	2 月	3 月	4 月	
記 載	総数	41,429	44,190	3,070	3,208	6,336	4,665	
	計男	21,427	22,801	1,574	1,704	3,205	2,401	
	計女	20,002	21,389	1,496	1,502	3,131	2,264	
	都外	計男	13,761	14,714	950	979	2,796	1,953
		計女	7,350	7,889	492	552	1,442	1,058
	都内	計男	6,411	6,825	458	427	1,354	895
		計女	12,009	13,426	931	999	1,910	1,334
	入	計男	6,132	6,777	501	544	926	661
		計女	5,877	6,649	430	455	984	673
	前住所なし および 国外より	計男	1,117	1,219	93	83	139	117
		計女	626	711	56	53	80	63
	転居	計男	491	508	37	30	59	54
		計女	11,354	11,873	850	936	1,253	1,023
	転出	計男	5,703	5,917	409	455	634	502
計女		5,651	5,956	441	481	619	521	
出生	計男	2,805	2,821	238	208	231	226	
	計女	1,417	1,446	114	101	121	112	
その他	計男	1,388	1,375	124	107	110	114	
	計女	383	137	8	3	7	12	
その他	計男	199	61	2	1	2	5	
	計女	184	76	6	2	5	7	
消 除	総数	38,663	39,492	2,852	2,939	5,118	3,987	
	計男	20,183	20,709	1,523	1,554	2,713	2,126	
	計女	18,480	18,783	1,329	1,385	2,405	1,861	
	都外	計男	11,380	11,376	757	791	1,916	1,442
		計女	6,208	6,317	441	450	1,077	820
	都内	計男	5,172	5,059	316	341	839	622
		計女	12,071	12,277	873	934	1,629	1,135
	出	計男	6,218	6,346	456	494	817	606
		計女	5,853	5,931	417	440	812	529
	国外移住	計男	947	1,013	55	53	70	117
		計女	454	501	30	26	37	60
	転居	計男	493	512	25	27	33	57
		計女	11,354	11,873	850	936	1,253	1,023
	死亡	計男	5,703	5,917	409	455	634	502
計女		5,651	5,956	441	481	619	521	
その他	計男	2,669	2,707	262	213	211	232	
	計女	1,419	1,458	155	120	119	110	
その他	計男	1,250	1,249	107	93	92	122	
	計女	242	246	55	12	39	38	
その他	計男	181	170	32	9	29	28	
	計女	61	76	23	3	10	10	
増・減(Δ)	計男	2,766	4,698	218	269	1,218	678	
	計女	1,244	2,092	51	152	492	275	
		1,522	2,606	167	117	726	403	

異 動

5 月	6 月	7 月	8 月	9 月	10 月	11 月	12 月
3,745	3,036	3,281	3,163	2,683	4,447	3,364	3,192
1,965	1,583	1,735	1,617	1,428	2,285	1,681	1,621
1,780	1,453	1,546	1,546	1,255	2,162	1,683	1,571
1,211	934	1,063	1,016	760	1,223	949	880
658	516	609	532	405	654	513	458
553	418	454	484	355	569	436	422
1,102	866	958	978	807	1,472	1,032	1,037
562	425	479	478	432	741	508	520
540	441	479	500	375	731	524	517
97	108	137	106	82	105	69	83
57	59	75	67	47	66	40	48
40	49	62	39	35	39	29	35
1,079	902	876	827	793	1,366	1,029	939
554	467	436	429	408	684	480	459
525	435	440	398	385	682	549	480
249	219	223	220	234	264	274	235
132	111	121	102	133	132	136	131
117	108	102	118	101	132	138	104
7	7	24	16	7	17	11	18
2	5	15	9	3	8	4	5
5	2	9	7	4	9	7	13
3,210	2,854	3,105	2,956	2,726	3,525	3,100	3,120
1,701	1,485	1,621	1,555	1,450	1,829	1,550	1,602
1,509	1,369	1,484	1,401	1,276	1,696	1,550	1,518
820	770	881	769	805	835	752	838
461	422	481	419	459	469	390	428
359	348	400	350	346	366	362	410
993	902	973	985	837	1,003	1,018	995
508	453	510	520	438	507	521	516
485	449	463	465	399	496	497	479
67	70	126	107	83	92	67	106
39	35	57	54	41	41	28	53
28	35	69	53	42	51	39	53
1,079	902	876	827	793	1,366	1,029	939
554	467	436	429	408	684	480	459
525	435	440	398	385	682	549	480
238	203	239	250	198	214	218	229
131	104	130	118	97	118	121	135
107	99	109	132	101	96	97	94
13	7	10	18	10	15	16	13
8	4	7	15	7	10	10	11
5	3	3	3	3	5	6	2
535	182	176	207	Δ 43	922	264	72
264	98	114	62	Δ 22	456	131	19
271	84	62	145	Δ 21	466	133	53

資料:区民生活事業部戸籍住民課

11 住民基本台帳による年齢別
(各 年 1)

人口の変動は、出生・死亡・転入・転出の四つの要因によるもので、特に転入・
ここでは、過去三年間における年齢別・男女別構成の

年 齢	平成20年	2008 (実数)		平成21年	2009 (推計)		平成22年	2010 (推計)	
	総 数	男	女	総 数	男	女	総 数	男	女
総 数	342,472	168,490	173,982	346,250	170,182	176,068	349,881	171,800	178,081
0 ~ 4 歳	12,570	6,414	6,156	13,141	6,683	6,458	13,625	6,929	6,696
0	2,675	1,358	1,317	2,894	1,476	1,418	2,925	1,492	1,433
1	2,731	1,373	1,358	2,730	1,379	1,351	2,953	1,499	1,454
2	2,409	1,237	1,172	2,681	1,355	1,326	2,680	1,361	1,319
3	2,438	1,243	1,195	2,399	1,230	1,169	2,669	1,347	1,322
4	2,317	1,203	1,114	2,437	1,243	1,194	2,398	1,230	1,168
5 ~ 9 歳	11,207	5,709	5,498	11,444	5,842	5,602	11,758	5,979	5,779
5	2,251	1,163	1,088	2,320	1,194	1,126	2,441	1,234	1,207
6	2,326	1,163	1,163	2,265	1,163	1,102	2,334	1,194	1,140
7	2,278	1,173	1,105	2,356	1,173	1,183	2,294	1,173	1,121
8	2,186	1,115	1,071	2,292	1,180	1,112	2,370	1,180	1,190
9	2,166	1,095	1,071	2,211	1,132	1,079	2,319	1,198	1,121
10 ~ 14 歳	10,240	5,248	4,992	10,526	5,361	5,165	10,755	5,505	5,250
10	2,047	1,042	1,005	2,180	1,100	1,080	2,226	1,138	1,088
11	2,147	1,127	1,020	2,063	1,052	1,011	2,197	1,111	1,086
12	2,040	1,035	1,005	2,169	1,139	1,030	2,084	1,063	1,021
13	2,048	1,021	1,027	2,052	1,039	1,013	2,182	1,144	1,038
14	1,958	1,023	935	2,062	1,031	1,031	2,066	1,049	1,017
15 ~ 19 歳	10,914	5,463	5,451	10,583	5,337	5,246	10,582	5,343	5,239
15	2,013	951	1,062	1,978	1,036	942	2,083	1,044	1,039
16	2,066	1,056	1,010	2,024	958	1,066	1,990	1,044	946
17	2,095	1,101	994	2,070	1,058	1,012	2,029	960	1,069
18	2,156	1,076	1,080	2,153	1,126	1,027	2,127	1,082	1,045
19	2,584	1,279	1,305	2,358	1,159	1,199	2,353	1,213	1,140
20 ~ 24 歳	20,089	10,228	9,861	19,082	9,612	9,470	17,919	8,964	8,955
20	2,882	1,456	1,426	2,713	1,350	1,363	2,475	1,223	1,252
21	3,297	1,687	1,610	3,104	1,580	1,524	2,921	1,465	1,456
22	3,900	1,954	1,946	3,563	1,802	1,761	3,355	1,688	1,667
23	4,676	2,361	2,315	4,549	2,256	2,293	4,156	2,081	2,075
24	5,334	2,770	2,564	5,153	2,624	2,529	5,012	2,507	2,505
25 ~ 29 歳	30,399	15,629	14,770	30,337	15,608	14,729	30,221	15,575	14,646
25	5,537	2,879	2,658	5,792	3,036	2,756	5,594	2,876	2,718
26	5,662	2,873	2,789	5,863	3,077	2,786	6,133	3,245	2,888
27	6,122	3,172	2,950	5,852	2,960	2,892	6,059	3,170	2,889
28	6,393	3,257	3,136	6,277	3,222	3,055	6,002	3,007	2,995
29	6,685	3,448	3,237	6,553	3,313	3,240	6,433	3,277	3,156
30 ~ 34 歳	34,504	17,546	16,958	34,531	17,581	16,950	34,330	17,380	16,950
30	6,651	3,346	3,305	6,816	3,526	3,290	6,681	3,388	3,293
31	6,756	3,423	3,333	6,721	3,366	3,355	6,887	3,547	3,340
32	6,798	3,495	3,303	6,865	3,452	3,413	6,831	3,395	3,436
33	7,155	3,677	3,478	6,892	3,535	3,357	6,960	3,491	3,469
34	7,144	3,605	3,539	7,237	3,702	3,535	6,971	3,559	3,412

および男女別将来人口の推計
(月 1 日)

転出の社会的要因によるところが大きいと思われます。
の推移に基づき、今後、5年間について推計を行いました。

年 齢	平成23年	2011 (推計)		平成24年	2012 (推計)		平成25年	2013 (推計)	
	総 数	男	女	総 数	男	女	総 数	男	女
総 数	353,380	173,348	180,032	356,650	174,763	181,887	359,731	176,079	183,652
0 ~ 4 歳	14,194	7,212	6,982	14,465	7,363	7,102	14,726	7,502	7,224
0	2,974	1,517	1,457	2,945	1,502	1,443	2,937	1,498	1,439
1	2,985	1,515	1,470	3,035	1,541	1,494	3,005	1,525	1,480
2	2,900	1,480	1,420	2,932	1,496	1,436	2,980	1,521	1,459
3	2,668	1,353	1,315	2,887	1,471	1,416	2,919	1,487	1,432
4	2,667	1,347	1,320	2,666	1,353	1,313	2,885	1,471	1,414
5 ~ 9 歳	11,926	6,037	5,889	12,288	6,211	6,077	12,714	6,392	6,322
5	2,402	1,221	1,181	2,672	1,337	1,335	2,671	1,343	1,328
6	2,456	1,234	1,222	2,417	1,221	1,196	2,689	1,337	1,352
7	2,363	1,204	1,159	2,487	1,244	1,243	2,447	1,231	1,216
8	2,308	1,180	1,128	2,377	1,211	1,166	2,502	1,251	1,251
9	2,397	1,198	1,199	2,335	1,198	1,137	2,405	1,230	1,175
10 ~ 14 歳	11,090	5,698	5,392	11,377	5,787	5,590	11,689	5,955	5,734
10	2,334	1,204	1,130	2,413	1,204	1,209	2,350	1,204	1,146
11	2,244	1,149	1,095	2,353	1,216	1,137	2,432	1,216	1,216
12	2,219	1,123	1,096	2,268	1,162	1,106	2,377	1,229	1,148
13	2,096	1,067	1,029	2,233	1,128	1,105	2,282	1,167	1,115
14	2,197	1,155	1,042	2,110	1,077	1,033	2,248	1,139	1,109
15 ~ 19 歳	10,587	5,307	5,280	10,751	5,422	5,329	10,864	5,572	5,292
15	2,087	1,062	1,025	2,220	1,170	1,050	2,132	1,091	1,041
16	2,095	1,052	1,043	2,099	1,070	1,029	2,232	1,178	1,054
17	1,994	1,046	948	2,099	1,054	1,045	2,103	1,072	1,031
18	2,086	982	1,104	2,049	1,070	979	2,157	1,078	1,079
19	2,325	1,165	1,160	2,284	1,058	1,226	2,240	1,153	1,087
20 ~ 24 歳	16,785	8,433	8,352	15,976	8,008	7,968	15,317	7,578	7,739
20	2,471	1,280	1,191	2,440	1,229	1,211	2,396	1,116	1,280
21	2,665	1,327	1,338	2,662	1,389	1,273	2,628	1,334	1,294
22	3,157	1,565	1,592	2,880	1,417	1,463	2,876	1,484	1,392
23	3,913	1,949	1,964	3,683	1,807	1,876	3,360	1,636	1,724
24	4,579	2,312	2,267	4,311	2,166	2,145	4,057	2,008	2,049
25 ~ 29 歳	30,066	15,444	14,622	29,713	15,309	14,404	28,826	14,778	14,048
25	5,440	2,748	2,692	4,970	2,534	2,436	4,679	2,374	2,305
26	5,923	3,074	2,849	5,758	2,937	2,821	5,261	2,708	2,553
27	6,338	3,343	2,995	6,121	3,167	2,954	5,950	3,025	2,925
28	6,212	3,220	2,992	6,498	3,396	3,102	6,277	3,217	3,060
29	6,153	3,059	3,094	6,366	3,275	3,091	6,659	3,454	3,205
30 ~ 34 歳	34,273	17,285	16,988	33,861	17,012	16,849	33,694	17,015	16,679
30	6,558	3,351	3,207	6,272	3,128	3,144	6,490	3,349	3,141
31	6,752	3,409	3,343	6,627	3,371	3,256	6,339	3,147	3,192
32	6,997	3,577	3,420	6,861	3,438	3,423	6,734	3,400	3,334
33	6,926	3,434	3,492	7,094	3,618	3,476	6,956	3,477	3,479
34	7,040	3,514	3,526	7,007	3,457	3,550	7,175	3,642	3,533

11 住民基本台帳による年齢別

(各 年 1)

年 齢	平成20年	2008 (実数)		平成21年	2009 (推計)		平成22年	2010 (推計)	
	総 数	男	女	総 数	男	女	総 数	男	女
35 ~ 39 歳	32,680	16,754	15,926	33,919	17,280	16,639	35,020	17,791	17,229
35	6,966	3,547	3,419	7,199	3,638	3,561	7,293	3,736	3,557
36	6,731	3,464	3,267	7,036	3,572	3,464	7,272	3,664	3,608
37	6,414	3,225	3,189	6,788	3,479	3,309	7,096	3,587	3,509
38	6,370	3,303	3,067	6,454	3,260	3,194	6,832	3,517	3,315
39	6,199	3,215	2,984	6,442	3,331	3,111	6,527	3,287	3,240
40 ~ 44 歳	24,112	13,623	12,489	27,822	14,466	13,356	29,145	15,007	14,138
40	6,111	3,199	2,912	6,239	3,222	3,017	6,483	3,338	3,145
41	4,600	2,355	2,245	6,157	3,209	2,948	6,287	3,232	3,055
42	5,483	2,849	2,634	4,620	2,350	2,270	6,183	3,202	2,981
43	5,272	2,820	2,452	5,527	2,873	2,654	4,657	2,370	2,287
44	4,646	2,400	2,246	5,279	2,812	2,467	5,535	2,865	2,670
45 ~ 49 歳	20,867	10,864	10,003	21,612	11,249	10,363	22,862	11,937	10,925
45	4,478	2,324	2,154	4,663	2,405	2,258	5,297	2,817	2,480
46	4,330	2,291	2,039	4,491	2,335	2,156	4,677	2,417	2,260
47	4,071	2,093	1,978	4,315	2,276	2,039	4,476	2,320	2,156
48	4,066	2,136	1,930	4,090	2,102	1,988	4,335	2,286	2,049
49	3,922	2,020	1,902	4,053	2,131	1,922	4,077	2,097	1,980
50 ~ 54 歳	19,460	9,916	9,544	19,263	9,838	9,425	19,345	9,922	9,423
50	3,741	1,915	1,826	3,911	2,012	1,899	4,042	2,123	1,919
51	3,846	1,945	1,901	3,727	1,903	1,824	3,897	2,000	1,897
52	3,943	2,021	1,922	3,823	1,927	1,896	3,705	1,886	1,819
53	3,905	1,999	1,906	3,922	2,009	1,913	3,804	1,916	1,888
54	4,025	2,036	1,989	3,880	1,987	1,893	3,897	1,997	1,900
55 ~ 59 歳	25,145	12,918	12,227	23,240	11,887	11,353	21,226	10,821	10,405
55	4,240	2,180	2,060	3,997	2,014	1,983	3,853	1,966	1,887
56	4,421	2,243	2,178	4,208	2,159	2,049	3,966	1,994	1,972
57	4,989	2,589	2,400	4,375	2,214	2,161	4,164	2,131	2,033
58	5,766	2,972	2,794	4,949	2,568	2,381	4,340	2,196	2,144
59	5,729	2,934	2,795	5,711	2,932	2,779	4,903	2,534	2,369
60 ~ 64 歳	22,331	11,251	11,080	23,139	11,700	11,439	24,221	12,234	11,987
60	6,074	3,083	2,991	5,646	2,869	2,777	5,628	2,867	2,761
61	3,932	2,047	1,885	5,980	3,006	2,974	5,559	2,798	2,761
62	3,465	1,731	1,734	3,862	2,004	1,858	5,875	2,943	2,932
63	4,307	2,169	2,138	3,410	1,696	1,714	3,801	1,964	1,837
64	4,553	2,221	2,332	4,241	2,125	2,116	3,358	1,662	1,696
65 ~ 69 歳	19,088	9,022	10,066	20,055	9,486	10,569	20,596	9,804	10,792
65	4,254	2,033	2,221	4,474	2,164	2,310	4,167	2,071	2,096
66	4,266	2,010	2,256	4,189	1,985	2,204	4,405	2,113	2,292
67	3,964	1,895	2,069	4,183	1,952	2,231	4,107	1,928	2,179
68	3,387	1,585	1,802	3,889	1,844	2,045	4,105	1,899	2,206
69	3,217	1,499	1,718	3,320	1,541	1,779	3,812	1,793	2,019
70 ~ 74 歳	16,896	7,238	9,658	16,610	7,223	9,387	16,448	7,193	9,255
70	3,587	1,547	2,040	3,149	1,452	1,697	3,250	1,493	1,757
71	3,432	1,503	1,929	3,519	1,506	2,013	3,089	1,414	1,675
72	3,577	1,534	2,043	3,352	1,452	1,900	3,437	1,454	1,983
73	3,180	1,381	1,799	3,489	1,483	2,006	3,269	1,404	1,865
74	3,120	1,273	1,847	3,101	1,330	1,771	3,403	1,428	1,975

および男女別将来人口の推計(続)

月 1 日)

年 齢	平成23年	2011 (推計)		平成24年	2012 (推計)		平成25年	2013 (推計)	
	総 数	男	女	総 数	男	女	総 数	男	女
35 ~ 39 歳	35,778	18,208	17,570	36,222	18,319	17,903	36,325	18,264	18,061
35	7,025	3,592	3,433	7,095	3,547	3,548	7,061	3,489	3,572
36	7,367	3,763	3,604	7,095	3,617	3,478	7,167	3,572	3,595
37	7,335	3,680	3,655	7,430	3,779	3,651	7,155	3,632	3,523
38	7,141	3,626	3,515	7,381	3,720	3,661	7,477	3,820	3,657
39	6,910	3,547	3,363	7,221	3,656	3,565	7,465	3,751	3,714
40 ~ 44 歳	30,313	15,459	14,854	32,742	16,672	16,070	33,914	17,139	16,775
40	6,570	3,294	3,276	6,955	3,555	3,400	7,268	3,664	3,604
41	6,532	3,348	3,184	6,621	3,304	3,317	7,009	3,566	3,443
42	6,314	3,225	3,089	6,560	3,341	3,219	6,651	3,297	3,354
43	6,233	3,229	3,004	6,364	3,252	3,112	6,612	3,369	3,243
44	4,664	2,363	2,301	6,242	3,220	3,022	6,374	3,243	3,131
45 ~ 49 歳	24,347	12,712	11,635	24,711	12,798	11,913	26,497	13,698	12,799
45	5,554	2,870	2,684	4,680	2,367	2,313	6,264	3,226	3,038
46	5,313	2,830	2,483	5,571	2,884	2,687	4,693	2,378	2,315
47	4,661	2,401	2,260	5,294	2,811	2,483	5,552	2,865	2,687
48	4,497	2,330	2,167	4,683	2,411	2,272	5,319	2,823	2,496
49	4,322	2,281	2,041	4,483	2,325	2,158	4,669	2,406	2,263
50 ~ 54 歳	19,433	9,961	9,472	19,881	10,273	9,608	20,604	10,668	9,936
50	4,066	2,089	1,977	4,310	2,272	2,038	4,471	2,316	2,155
51	4,027	2,110	1,917	4,051	2,076	1,975	4,294	2,258	2,036
52	3,874	1,982	1,892	4,003	2,091	1,912	4,027	2,057	1,970
53	3,686	1,875	1,811	3,854	1,970	1,884	3,983	2,079	1,904
54	3,780	1,905	1,875	3,663	1,864	1,799	3,829	1,958	1,871
55 ~ 59 歳	20,050	10,172	9,878	19,365	9,802	9,563	18,776	9,476	9,300
55	3,870	1,976	1,894	3,754	1,885	1,869	3,638	1,844	1,794
56	3,824	1,947	1,877	3,841	1,957	1,884	3,726	1,867	1,859
57	3,926	1,969	1,957	3,784	1,922	1,862	3,801	1,932	1,869
58	4,130	2,113	2,017	3,894	1,953	1,941	3,753	1,906	1,847
59	4,300	2,167	2,133	4,092	2,085	2,007	3,858	1,927	1,931
60 ~ 64 歳	25,359	12,821	12,538	25,507	12,782	12,725	23,528	11,782	11,746
60	4,832	2,478	2,354	4,238	2,119	2,119	4,033	2,039	1,994
61	5,541	2,796	2,745	4,756	2,416	2,340	4,173	2,066	2,107
62	5,461	2,739	2,722	5,443	2,737	2,706	4,672	2,365	2,307
63	5,783	2,884	2,899	5,375	2,684	2,691	5,357	2,682	2,675
64	3,742	1,924	1,818	5,695	2,826	2,869	5,293	2,630	2,663
65 ~ 69 歳	19,776	9,418	10,358	19,134	9,243	9,891	20,497	9,975	10,522
65	3,300	1,620	1,680	3,676	1,875	1,801	5,597	2,754	2,843
66	4,103	2,023	2,080	3,249	1,582	1,667	3,618	1,831	1,787
67	4,318	2,052	2,266	4,022	1,965	2,057	3,185	1,537	1,648
68	4,030	1,876	2,154	4,236	1,996	2,240	3,945	1,912	2,033
69	4,025	1,847	2,178	3,951	1,825	2,126	4,152	1,941	2,211
70 ~ 74 歳	16,476	7,315	9,161	16,923	7,559	9,364	17,206	7,773	9,433
70	3,731	1,737	1,994	3,940	1,789	2,151	3,868	1,768	2,100
71	3,188	1,454	1,734	3,659	1,691	1,968	3,865	1,742	2,123
72	3,016	1,366	1,650	3,112	1,404	1,708	3,571	1,633	1,938
73	3,353	1,406	1,947	2,941	1,321	1,620	3,035	1,358	1,677
74	3,188	1,352	1,836	3,271	1,354	1,917	2,867	1,272	1,595

11 住民基本台帳による年齢別

(各 年 1)

年 齢	平成20年	2008 (実数)		平成21年	2009 (推計)		平成22年	2010 (推計)	
	総 数	男	女	総 数	男	女	総 数	男	女
75 ~ 79 歳	13,107	5,211	7,896	13,497	5,380	8,117	13,850	5,589	8,261
75	3,042	1,280	1,762	3,032	1,227	1,805	3,012	1,282	1,730
76	2,792	1,154	1,638	2,960	1,235	1,725	2,951	1,184	1,767
77	2,621	1,008	1,613	2,698	1,096	1,602	2,860	1,173	1,687
78	2,370	911	1,459	2,521	958	1,563	2,595	1,042	1,553
79	2,282	858	1,424	2,286	864	1,422	2,432	908	1,524
80 ~ 84 歳	9,159	3,320	5,839	9,438	3,405	6,033	9,703	3,500	6,203
80	2,205	820	1,385	2,172	801	1,371	2,175	806	1,369
81	2,047	756	1,291	2,094	770	1,324	2,063	752	1,311
82	1,942	698	1,244	1,927	696	1,231	1,971	709	1,262
83	1,534	539	995	1,815	644	1,171	1,801	642	1,159
84	1,431	507	924	1,430	494	936	1,693	591	1,102
85 ~ 89 歳	4,905	1,460	3,445	5,189	1,583	3,606	5,333	1,654	3,679
85	1,283	388	895	1,320	456	864	1,319	444	875
86	1,207	369	838	1,176	349	827	1,208	410	798
87	975	288	687	1,097	326	771	1,069	308	761
88	829	239	590	866	247	619	975	280	695
89	611	176	435	730	205	525	762	212	550
90 ~ 94 歳	2,146	561	1,585	2,097	541	1,556	2,150	542	1,608
90	594	162	432	533	145	388	637	169	468
91	513	155	358	509	133	376	457	119	338
92	393	103	290	426	116	310	425	100	325
93	361	84	277	331	80	251	358	90	268
94	285	57	228	298	67	231	273	64	209
95 ~ 99 歳	572	108	464	624	112	512	676	121	555
95	183	40	143	232	42	190	243	50	193
96	149	33	116	145	30	115	183	31	152
97	109	19	90	112	22	90	110	20	90
98	75	11	64	78	11	67	80	13	67
99	56	5	51	57	7	50	60	7	53
100 歳 以上	81	7	74	101	8	93	116	10	106
【再掲】									
年少人口(0~14歳)	34,017	17,371	16,646	35,111	17,886	17,225	36,138	18,413	17,725
構成比 %	9.9	10.3	9.6	10.1	10.5	9.8	10.3	10.7	10.0
生産年齢人口(15~64歳)	242,501	124,192	118,309	243,528	124,558	118,970	244,871	124,974	119,897
構成比 %	70.8	73.7	68.0	70.3	73.2	67.6	70.0	72.7	67.3
高齢人口(65歳以上)	65,954	26,927	39,027	243,528	124,558	39,873	244,871	28,413	40,459
構成比 %	19.3	16.0	22.4	70.3	73.2	22.6	70.0	16.5	22.7
うち									
後期高齢者人口(75歳以上)	29,970	10,667	19,303	30,946	11,029	19,917	31,828	11,416	20,412
構成比 %	8.8	6.3	11.1	8.9	6.5	11.3	9.1	6.6	11.5

【推計方法】

- ①東京都が作成した『東京都生命表』所収「区部生命表(男・女)」の年齢別「死亡率」にもとづき、
 ②基準年・前3ヶ年平均の区内・男女・各歳別「社会増減率」をもとめ、各年・1歳以上人口を推計し、
 ③基準年・前1年間の区内「母の年齢別出生数」と前・3ヶ年平均・0歳児・男女構成比により、男女・出生数を推計しました。
 ④なお、対象年齢層が少数の場合は推計値の変動幅が大きくなりますので、ご注意ください。
 そのためもあって、「百歳以上」については、「生存率(1-死亡率)」のみで推計してあります。

資料:東京都総務局統計部『東京都生命表(平成17年)』(平成19年10月発行)

作成:区民生活事業部区民課統計係

および男女別将来人口の推計(続)

月 1 日)

年 齢	平成23年	2011 (推計)		平成24年	2012 (推計)		平成25年	2013 (推計)	
	総 数	男	女	総 数	男	女	総 数	男	女
75 ~ 79 歳	14,343	5,842	8,501	14,542	5,932	8,610	14,672	5,954	8,718
75	3,307	1,377	1,930	3,097	1,303	1,794	3,178	1,305	1,873
76	2,931	1,237	1,694	3,218	1,328	1,890	3,014	1,257	1,757
77	2,853	1,125	1,728	2,832	1,175	1,657	3,111	1,262	1,849
78	2,750	1,115	1,635	2,744	1,069	1,675	2,723	1,117	1,606
79	2,502	988	1,514	2,651	1,057	1,594	2,646	1,013	1,633
80 ~ 84 歳	9,846	3,541	6,305	10,058	3,655	6,403	10,365	3,816	6,549
80	2,315	848	1,467	2,380	922	1,458	2,522	987	1,535
81	2,066	757	1,309	2,198	796	1,402	2,260	866	1,394
82	1,943	693	1,250	1,945	697	1,248	2,070	733	1,337
83	1,842	654	1,188	1,817	640	1,177	1,818	643	1,175
84	1,680	589	1,091	1,718	600	1,118	1,695	587	1,108
85 ~ 89 歳	5,673	1,796	3,877	5,883	1,895	3,988	6,129	2,005	4,124
85	1,561	531	1,030	1,549	529	1,020	1,584	539	1,045
86	1,208	399	809	1,430	478	952	1,419	476	943
87	1,096	362	734	1,096	352	744	1,298	422	876
88	950	264	686	972	310	662	973	302	671
89	858	240	618	836	226	610	855	266	589
90 ~ 94 歳	2,244	551	1,693	2,390	575	1,815	2,498	592	1,906
90	665	175	490	749	198	551	731	187	544
91	545	138	407	569	143	426	641	162	479
92	381	89	292	456	104	352	476	107	369
93	358	77	281	321	69	252	385	81	304
94	295	72	223	295	61	234	265	55	210
95 ~ 99 歳	691	124	567	720	132	588	742	130	612
95	221	47	174	239	53	186	240	45	195
96	192	37	155	175	35	140	189	40	149
97	138	20	118	145	24	121	132	23	109
98	79	12	67	100	12	88	104	14	90
99	61	8	53	61	8	53	77	8	69
100 歳 以上	130	12	118	141	14	127	148	15	133
【再掲】									
年少人口(0~14歳)	37,210	18,947	18,263	38,130	19,361	18,769	39,129	19,849	19,280
構成比 %	10.5	10.9	10.1	10.7	11.1	10.3	10.9	11.3	10.5
生産年齢人口(15~64歳)	246,991	125,802	121,189	248,729	126,397	122,332	248,345	125,970	122,375
構成比 %	69.9	72.6	67.3	69.7	72.3	67.3	69.0	71.5	66.6
高齢人口(65歳以上)	69,179	28,599	40,580	69,791	29,005	40,786	72,257	30,260	41,997
構成比 %	19.6	16.5	22.5	19.6	16.6	22.4	20.1	17.2	22.9
うち									
後期高齢者人口(75歳以上)	32,927	11,866	21,061	33,734	12,203	21,531	34,554	12,512	22,042
構成比 %	9.3	6.8	11.7	9.5	7.0	11.8	9.6	7.1	12.0

12 住民基本台帳による地域別世帯数, 人口(男女別, 年齢3区分別)
および人口密度(東京都)

(平成20[2008]年1月1日)

地 域	世 帯 数	人 口			人 口 内 訳			人口密度 〔 1km ² 〕
		総 数	男	女	年少人口 (0~14歳)	生産年齢人口 (15~64歳)	老年人口 (65歳以上)	
総 数	6,125,824	12,433,235	6,175,811	6,257,424	1,471,628	8,551,505	2,410,095	5,684
区 部	4,313,651	8,387,659	4,152,713	4,234,946	936,737	5,816,427	1,634,492	13,486
千代田	24,786	45,461	22,240	23,221	4,966	31,516	8,979	3,906
中央	60,498	105,230	50,186	55,044	10,964	76,666	17,600	10,347
港	110,934	195,066	91,234	103,832	20,663	140,534	33,869	9,590
新宿	164,800	278,350	139,272	139,078	23,773	198,549	56,028	15,269
文京	99,154	185,782	89,144	96,638	19,378	130,042	36,362	16,426
台東	87,915	162,744	82,714	80,030	15,523	108,448	38,773	16,145
墨田	118,202	233,241	116,958	116,283	25,302	158,377	49,562	16,963
江東	209,625	428,294	214,210	214,084	49,783	297,565	80,946	10,723
品川	185,306	342,472	168,490	173,982	34,017	242,501	65,954	15,074
目黒	138,895	252,073	118,479	133,594	25,297	180,432	46,344	17,148
大田	336,897	668,423	336,559	331,864	76,133	461,259	131,031	11,242
世田谷	429,629	825,782	395,728	430,054	90,701	587,879	147,202	14,218
渋谷	116,939	196,510	93,322	103,188	16,615	143,579	36,316	13,005
中野	174,040	299,380	149,942	149,438	25,821	215,362	58,197	19,203
杉並	288,277	523,470	252,755	270,715	49,745	374,657	99,068	15,387
豊島	141,300	242,557	121,959	120,598	20,542	172,890	49,125	18,644
北	164,624	317,289	157,366	159,923	30,613	211,521	75,152	15,410
荒川	90,093	181,205	90,815	90,390	19,974	120,391	40,840	17,765
板橋	259,745	512,873	256,081	256,792	57,891	354,303	100,679	15,943
練馬	324,194	684,107	339,385	344,722	88,410	467,233	128,464	14,205
足立	291,038	630,897	319,184	311,713	81,113	416,829	132,955	11,859
葛飾	198,805	429,267	215,958	213,309	53,634	284,675	90,958	12,321
江戸川	297,955	647,186	330,732	316,454	95,879	441,219	110,088	12,980
市 部	1,773,075	3,957,693	1,978,675	1,979,018	524,126	2,680,075	753,488	5,049
郡 部	23,874	59,142	29,808	29,334	7,351	37,971	13,820	157
島 部	15,224	28,741	14,615	14,126	3,414	17,032	8,295	71

注) 人口内訳には、年齢不詳の者を含まない。

資料: 東京都総務局統計部人口統計課『住民基本台帳による東京都の世帯と人口(平成20年1月)』

13 地域別昼間人口(東京都)

国勢調査(平成17[2005]年10月1日)

地 域	平成17年 [2005] 昼間人口	平成12年～平成17年 [2000] [2005] の増減(Δ)		面 積	昼間 人口密度	流入超過人口 (Δ流出超過)	夜間人口	昼間人口 指数(夜間 人口=100)
		数	率					
			%	km ²	人/km ²			
総 数	14,977,580	310,681	2.1	2,186.96	6,849	2,561,794	12,415,786	121
区 部	11,284,699	159,564	1.4	621.35	18,162	2,932,744	8,351,955	135
千代田	853,382	Δ 1,790	Δ 0.2	11.64	73,315	811,699	41,683	2,047
中央	647,733	Δ 633	Δ 0.1	10.15	63,816	549,513	98,220	659
港	908,940	71,282	8.5	20.34	44,687	723,208	185,732	489
新宿	770,094	Δ 28,517	Δ 3.6	18.23	42,243	466,286	303,808	253
文京	336,229	Δ 6,374	Δ 1.9	11.31	29,728	146,665	189,564	177
台東	303,522	Δ 14,178	Δ 4.5	10.08	30,111	139,994	163,528	186
墨田	262,514	4,542	1.8	13.75	19,092	31,422	231,092	120
江東	490,708	36,028	7.9	39.49	12,426	69,881	420,827	117
品川	505,034	26,505	5.5	22.72	22,229	160,146	344,888	146
目黒	271,320	3,998	1.5	14.70	18,457	22,571	248,749	109
大田	657,209	1,636	0.2	59.46	11,053	Δ 6,818	664,027	99
世田谷	736,040	29,518	4.2	58.08	12,673	Δ 84,280	820,320	90
渋谷	542,803	Δ 6,912	Δ 1.3	15.11	35,923	343,523	199,280	272
中野	285,636	13,386	4.9	15.59	18,322	Δ 24,756	310,392	92
杉並	439,379	12,217	2.9	34.02	12,915	Δ 83,203	522,582	84
豊島	378,475	Δ 30,327	Δ 7.4	13.01	29,091	145,334	233,141	162
北	307,317	Δ 1,336	Δ 0.4	20.59	14,926	Δ 23,028	330,345	95
荒川	184,021	7,663	4.3	10.20	18,041	Δ 7,142	191,163	96
板橋	456,425	Δ 14,492	Δ 3.1	32.17	14,188	Δ 51,374	507,799	90
練馬	530,628	23,342	4.6	48.16	11,018	Δ 113,059	643,687	82
足立	539,309	3,988	0.7	53.20	10,137	Δ 83,191	622,500	87
葛飾	343,039	Δ 2,326	Δ 0.7	34.79	9,860	Δ 81,784	424,823	81
江戸川	534,942	32,344	6.4	49.76	10,750	Δ 118,863	653,805	82
市 部	3,604,881	149,183	4.3	783.93	4,598	Δ 371,125	3,976,006	91
郡 部	58,824	725	1.2	375.96	156	Δ 264	59,088	100
島 部	29,176	1,209	4.3	405.72	72	439	28,737	102

注) 昼間人口・夜間人口には、年齢不詳の者を含まない。

面積は、平成17年10月1日現在「東京都区市町村町丁別報告」による。

(区部の面積には、荒川河口部及び中央防波堤埋立地を含む)

資料: 東京都総務局統計部人口統計課 『平成17年国勢調査による東京都の昼間人口』

14 男女別、年齢別昼間人口

国勢調査(平成17[2005]年10月1日)

男女・年齢	昼間人口	流入人口			流出人口			夜間人口	昼間人口指数
		総数	通勤者	通学者	総数	通勤者	通学者		
総数	505,034	272,164	251,957	20,207	112,018	99,330	12,688	344,888	146
15歳未満	33,408	3,086	—	3,086	1,950	—	1,950	32,272	104
15～19歳	17,271	11,668	1,371	10,297	7,053	754	6,299	12,656	136
20～24歳	34,514	22,328	16,419	5,909	10,871	7,154	3,717	23,057	150
25～29歳	54,371	36,173	35,595	578	14,586	14,141	445	32,784	166
30～34歳	59,610	39,730	39,565	165	15,699	15,561	138	35,579	168
35～39歳	53,214	36,327	36,278	49	13,062	12,993	69	29,949	178
40～44歳	44,998	31,255	31,223	32	10,986	10,954	32	24,729	182
45～49歳	35,506	24,077	24,053	24	9,088	9,080	8	20,517	173
50～54歳	35,244	22,267	22,245	22	8,805	8,796	9	21,782	162
55～59歳	42,147	25,006	24,980	26	10,049	10,040	9	27,190	155
60～64歳	29,270	12,438	12,430	8	5,330	5,324	6	22,162	132
65歳以上	65,481	7,809	7,798	11	4,539	4,533	6	62,211	105
うち75歳以上	27,673	945	942	3	693	691	2	27,421	101
男性	294,824	190,332	180,623	9,709	65,889	59,229	6,660	170,381	173
15歳未満	17,274	1,618	—	1,618	872	—	872	16,528	105
15～19歳	8,212	5,382	673	4,709	3,593	349	3,244	6,423	106
20～24歳	17,522	11,187	8,319	2,868	5,338	3,225	2,113	11,673	150
25～29歳	30,450	21,094	20,742	352	7,579	7,304	275	16,935	180
30～34歳	35,399	26,162	26,081	81	8,902	8,819	83	18,139	195
35～39歳	34,339	26,832	26,808	24	7,928	7,893	35	15,435	222
40～44歳	30,557	24,576	24,562	14	7,003	6,982	21	12,984	235
45～49歳	24,064	19,249	19,239	10	5,773	5,770	3	10,588	227
50～54歳	23,316	17,799	17,789	10	5,691	5,689	2	11,208	208
55～59歳	27,763	20,437	20,422	15	6,703	6,698	5	14,029	198
60～64歳	17,355	10,046	10,042	4	3,566	3,562	4	10,875	157
65歳以上	28,573	5,950	5,946	4	2,941	2,938	3	25,564	112
うち75歳以上	10,220	750	750	—	462	461	1	9,932	103
女性	210,210	81,832	71,334	10,498	46,129	40,101	6,028	174,507	120
15歳未満	16,134	1,468	—	1,468	1,078	—	1,078	15,744	102
15～19歳	9,059	6,286	698	5,588	3,460	405	3,055	6,233	145
20～24歳	16,992	11,141	8,100	3,041	5,533	3,929	1,604	11,384	164
25～29歳	23,921	15,079	14,853	226	7,007	6,837	170	15,849	151
30～34歳	24,211	13,568	13,484	84	6,797	6,742	55	17,440	139
35～39歳	18,875	9,495	9,470	25	5,134	5,100	34	14,514	130
40～44歳	14,441	6,679	6,661	18	3,983	3,972	11	11,745	123
45～49歳	11,442	4,828	4,814	14	3,315	3,310	5	9,929	115
50～54歳	11,928	4,468	4,456	12	3,114	3,107	7	10,574	108
55～59歳	14,384	4,569	4,558	11	3,346	3,342	4	13,161	109
60～64歳	11,915	2,392	2,388	4	1,764	1,762	2	11,287	106
65歳以上	36,908	1,859	1,852	7	1,598	1,595	3	36,647	101
うち75歳以上	17,453	195	192	3	231	230	1	17,489	100

注) 昼間人口指数 = $\frac{\text{昼間人口}}{\text{夜間人口}} \times 100$

資料: 東京都総務局統計部人口統計課『平成17年国勢調査による東京都の昼間人口』

15 昼間人口における産業大分類別就業者

国勢調査(平成17[2005]年10月1日)

産 業	昼間人口に おける就業者	流入就業者	流出就業者	流入超過就業者 (△流出超過)	夜間人口に おける就業者
総 数	327,590	251,957	99,330	152,627	174,963
第 1 次 産 業	159	78	51	27	132
農 業	144	70	49	21	123
林 業	8	6	—	6	2
漁 業	7	2	2	0	7
第 2 次 産 業	74,743	60,797	15,292	45,505	29,238
鉱 業	336	332	17	315	21
建 設 業	22,120	16,969	4,422	12,547	9,573
製 造 業	52,287	43,496	10,853	32,643	19,644
第 3 次 産 業	243,994	186,735	81,998	104,737	139,257
電気・ガス・熱供給・水道業	1,100	1,025	379	646	454
情 報 通 信 業	46,526	43,466	10,464	33,002	13,524
運 輸 業	23,119	18,908	6,299	12,609	10,510
卸 売 ・ 小 売 業	57,154	42,305	17,415	24,890	32,264
金 融 ・ 保 険 業	8,455	7,401	4,971	2,430	6,025
不 動 産 業	7,414	4,119	2,628	1,491	5,923
飲 食 店 , 宿 泊 業	14,676	7,611	6,216	1,395	13,281
医 療 , 福 祉 業	13,535	7,677	5,767	1,910	11,625
教 育 , 学 習 支 援 業	8,218	6,078	4,150	1,928	6,290
複 合 サ ー ビ ス 事 業	1,164	743	804	△ 61	1,225
サービス業(他に分類されないもの)	58,392	44,124	19,988	24,136	34,256
公務(他に分類されないもの)	4,241	3,278	2,917	361	3,880
分 類 不 能 の 産 業	8,694	4,347	1,989	2,358	6,336

資料:東京都総務局統計部人口統計課『平成17年国勢調査による東京都の昼間人口』

16 13大都市昼間人口, 昼間人口指数

(各年10月1日)

地 域	平成17年	2005	平成12年	2000
	昼間人口	昼間人口指数	昼間人口	昼間人口指数
東 京 都 区 部	11,284,699	135.1	11,125,135	137.5
札 幌 市	1,893,946	100.9	1,820,757	101.3
仙 台 市	1,098,981	107.7	1,090,162	108.2
千 葉 市	894,027	97.2	858,702	97.2
横 濱 市	3,205,144	90.4	3,091,166	90.5
川 崎 市	1,154,436	87.1	1,097,090	87.8
名 古 屋 市	2,516,196	114.7	2,514,549	117.0
京 都 市	1,582,980	108.4	1,584,626	109.0
大 阪 市	3,581,675	138.0	3,664,414	141.2
神 戸 市	1,547,971	101.8	1,536,716	103.0
広 島 市	1,174,401	102.6	1,163,405	103.4
北 九 州 市	1,020,447	102.8	1,044,966	103.4
福 岡 市	1,571,184	113.4	1,531,174	114.6

注) 昼間人口指数 = $\frac{\text{昼間人口}}{\text{夜間人口}} \times 100$

資料:総務省統計局『平成17年国勢調査の結果 従業地・通学地集計その1』

17 町丁目別昼間人口(推計)

国勢調査(平成17[2005]年10月1日)

地 域	昼間人口	面 積 km ²	人口密度	夜間人口	昼間人口指数
総 数	505,034	22.72	22,229	344,888	146
品 川 地 区	113,394	4.28	26,494	60,952	186
北品川 1丁目	5,683	0.16	35,519	3,070	185
2	2,143	0.16	13,394	3,026	71
3	5,525	0.19	29,079	2,894	191
4	2,850	0.21	13,571	1,228	232
5	6,844	0.23	29,757	4,276	160
6	3,389	0.10	33,890	586	578
東品川 1丁目	8,028	0.20	40,140	3,909	205
2	20,547	0.22	93,395	1,631	1,260
3	11,013	0.35	31,466	8,598	128
4	14,986	0.23	65,157	2,875	521
5	501	0.44	1,139	—	—
南品川 1丁目	1,134	0.10	11,340	1,425	80
2	5,125	0.13	39,423	1,899	270
3	2,167	0.09	24,078	1,107	196
4	3,166	0.19	16,663	3,212	99
5	4,239	0.20	21,195	4,852	87
6	2,601	0.13	20,008	2,946	88
西品川 1丁目	4,031	0.22	18,323	4,596	88
2	2,092	0.15	13,947	3,802	55
3	2,185	0.15	14,567	2,911	75
広 町 1丁目	1,876	0.14	13,400	75	2,501
2	3,269	0.29	11,272	2,034	161
大 崎 地 区	153,488	3.41	45,011	50,824	302
上大崎 1丁目	2,042	0.20	10,210	2,821	72
2	9,502	0.27	35,193	3,330	285
3	6,679	0.19	35,153	3,033	220
4	3,541	0.05	70,820	1,121	316
東五反田 1丁目	8,261	0.14	59,007	2,272	364
2	7,577	0.18	42,094	2,459	308
3	4,393	0.16	27,456	1,591	276
4	1,723	0.08	21,538	1,749	99
5	4,973	0.27	18,419	2,769	180
西五反田 1丁目	8,366	0.09	92,956	663	1,262
2	14,266	0.12	118,883	1,423	1,003
3	6,355	0.21	30,262	3,693	172
4	5,506	0.17	32,388	4,305	128
5	7,002	0.20	35,010	4,513	155
6	2,683	0.12	22,358	2,692	100
7	12,465	0.11	113,318	925	1,348
8	5,683	0.09	63,144	1,710	332
大 崎 1丁目	23,226	0.29	80,090	889	2,613
2	3,175	0.15	21,167	1,289	246
3	3,065	0.15	20,433	2,836	108
4	9,394	0.12	78,283	2,276	413
5	3,611	0.05	72,220	2,465	146

17 町丁目別昼間人口(推計)(続)

国勢調査(平成17[2005]年10月1日)

地 域	昼間人口	面 積 km ²	人口密度	夜間人口	昼間人口指数
大 井 地 区	108,005	4.70	22,980	86,446	125
東大井 1丁目	5,401	0.29	18,624	3,986	135
2	3,643	0.17	21,429	4,067	90
3	2,866	0.19	15,084	4,293	67
4	1,523	0.10	15,230	2,247	68
5	6,313	0.13	48,562	2,922	216
6	2,035	0.09	22,611	1,693	120
南大井 1丁目	2,341	0.13	18,008	3,431	68
2	2,378	0.10	23,780	2,789	85
3	5,918	0.13	45,523	4,702	126
4	3,876	0.14	27,686	2,686	144
5	3,645	0.16	22,781	4,416	83
6	20,888	0.20	104,440	4,262	490
勝 島 1丁目	4,748	0.29	16,372	1,933	246
2	727	0.42	1,731	273	266
3	87	0.14	621	—	—
大 井 1丁目	13,463	0.19	70,858	3,259	413
2	1,669	0.10	16,690	2,748	61
3	2,573	0.15	17,153	4,481	57
4	3,064	0.20	15,320	3,906	78
5	2,633	0.17	15,488	3,903	67
6	1,958	0.17	11,518	2,729	72
7	1,591	0.16	9,944	3,382	47
西大井 1丁目	4,085	0.16	25,531	2,695	152
2	2,289	0.13	17,608	3,508	65
3	925	0.10	9,250	2,158	43
4	1,620	0.16	10,125	3,216	50
5	2,642	0.20	13,210	4,014	66
6	3,104	0.13	23,877	2,747	113
荏 原 地 区	114,100	5.78	19,740	132,812	86
小山台 1丁目	2,491	0.18	13,839	4,283	58
2	702	0.13	5,400	1,722	41
小 山 1丁目	1,062	0.07	15,171	1,998	53
2	2,103	0.10	21,030	3,119	67
3	4,032	0.14	28,800	2,681	150
4	2,076	0.08	25,950	2,428	86
5	2,074	0.12	17,283	2,746	76
6	2,644	0.13	20,338	3,541	75
7	657	0.09	7,300	1,174	56
荏 原 1丁目	2,670	0.12	22,250	2,563	104
2	3,564	0.14	25,457	3,135	114
3	2,224	0.06	37,067	2,330	95
4	2,910	0.13	22,385	3,289	88
5	1,448	0.09	16,089	2,279	64
6	2,076	0.13	15,969	3,007	69
7	1,228	0.12	10,233	2,565	48

17 町丁目別昼間人口(推計)(続)

国勢調査(平成17[2005]年10月1日)

地 域	昼間人口	面 積 km ²	人口密度	夜間人口	昼間人口指数
平塚 1丁目	2,661	0.13	20,469	2,916	91
2	3,635	0.13	27,962	3,415	106
3	2,169	0.08	27,113	2,574	84
旗の台 1丁目	7,383	0.13	56,792	1,017	726
2	2,501	0.09	27,789	2,777	90
3	2,420	0.09	26,889	1,652	146
4	1,844	0.10	18,440	2,522	73
5	2,541	0.15	16,940	3,776	67
6	2,886	0.25	11,544	3,544	81
中延 1丁目	1,610	0.07	23,000	2,172	74
2	1,916	0.09	21,289	2,433	79
3	1,244	0.08	15,550	1,689	74
4	2,096	0.13	16,123	2,853	73
5	2,132	0.11	19,382	2,281	93
6	1,965	0.10	19,650	2,357	83
西中延 1丁目	1,852	0.09	20,578	2,148	86
2	2,371	0.11	21,555	2,929	81
3	1,060	0.08	13,250	2,165	49
東中延 1丁目	1,290	0.08	16,125	1,868	69
2	1,277	0.06	21,283	1,551	82
戸越 1丁目	3,418	0.15	22,787	3,646	94
2	1,259	0.08	15,738	2,194	57
3	1,614	0.07	23,057	2,135	76
4	1,531	0.08	19,138	1,998	77
5	2,397	0.12	19,975	2,566	93
6	2,960	0.13	22,769	3,296	90
豊町 1丁目	1,676	0.11	15,236	2,759	61
2	2,971	0.17	17,476	2,668	111
3	864	0.08	10,800	1,445	60
4	1,636	0.11	14,873	2,556	64
5	1,052	0.07	15,029	1,734	61
6	1,942	0.13	14,938	3,185	61
二葉 1丁目	4,615	0.18	25,639	3,322	139
2	1,464	0.10	14,640	2,082	70
3	1,492	0.09	16,578	2,604	57
4	2,395	0.13	18,423	3,123	77
八潮地区	16,044	4.55	3,526	13,854	—
八潮 1丁目	534	0.48	1,113	—	—
2	2,009	1.29	1,557	—	—
3	6,902	1.70	4,060	47	14,685
4	25	0.34	74	2	1,250
5	6,507	0.50	13,014	13,802	47
東八潮	67	0.24	279	—	—
水面調査区	—	—	—	3	—

注) 昼間人口の各数値は四捨五入されているので、合算しても総数とは一致しない。

資料: 東京都総務局統計部人口統計課『平成17年国勢調査による東京都の昼間人口』