

## 2. 財 政・税 務



図2 財政・税務

図2-1 予算額(当初) p96参照

(単位 千円)




図2-2 一般会計予算額の推移 p96参照

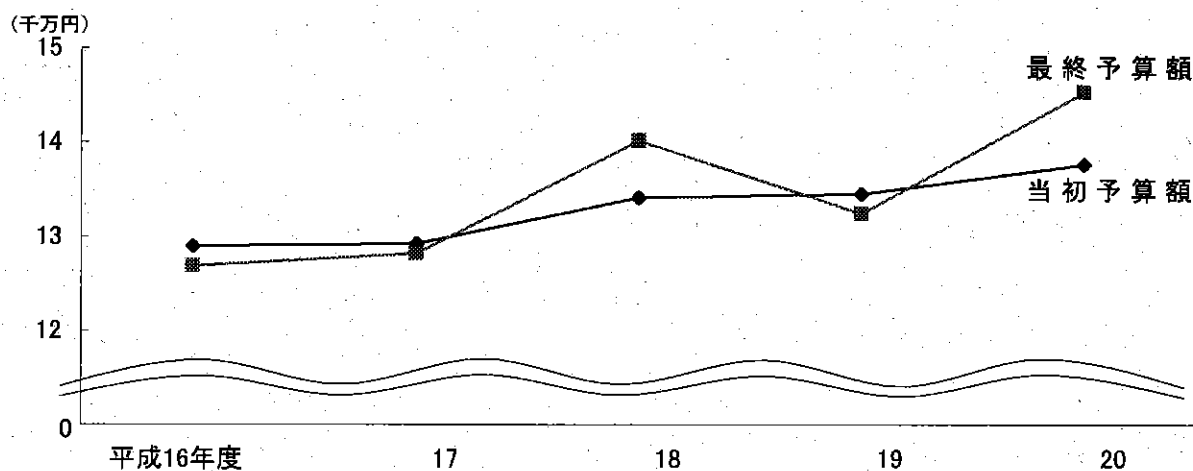
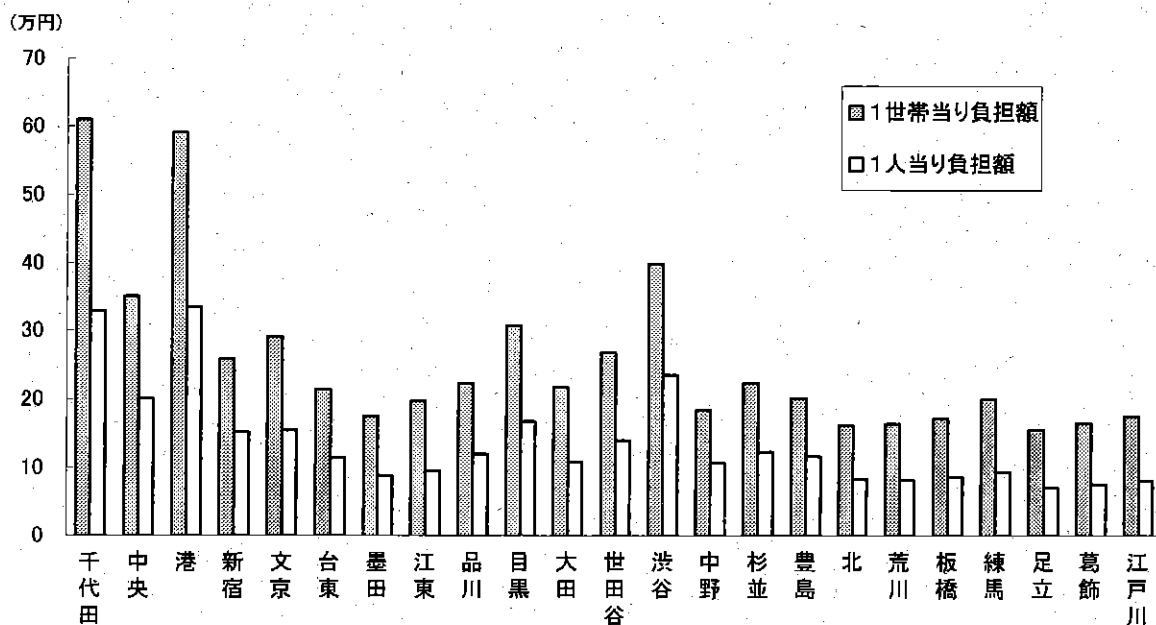


図2-3 23区別特別区税負担額 p100参照



## 13 一般会計歳入歳出予算額(当初)

(平成21[2009]年度)

歳入		(単位 千円)				
科	目	予算額	構成比	前年度当初予算額	構成比	対前年度増・減 (Δ)
			%		%	
総	額	139,088,714	1000.0	137,612,098	1000.0	1,476,616
特別区	税	40,290,100	289.7	40,572,500	294.8	Δ 282,400
特別区	民	37,304,100	268.2	37,399,200	271.8	Δ 95,100
特別区	自動車	100,000	0.7	101,300	0.7	Δ 1,300
特別区	たばこ	2,886,000	20.7	3,072,000	22.3	Δ 186,000
地方譲与	税	720,000	5.2	720,000	5.2	—
地方揮発油譲与	税	165,000	1.2	—	0.0	165,000
自動車重量譲与	税	540,000	3.9	540,000	3.9	—
地方道路譲与	税	15,000	0.1	180,000	1.3	Δ 165,000
利子割交付金		540,000	3.9	800,000	5.8	Δ 260,000
利子割交付金		540,000	3.9	800,000	5.8	Δ 260,000
配当割交付金		150,000	1.1	450,000	3.3	Δ 300,000
配当割交付金		150,000	1.1	450,000	3.3	Δ 300,000
株式等譲渡所得割交付金		160,000	1.2	380,000	2.8	Δ 220,000
株式等譲渡所得割交付金		160,000	1.2	380,000	2.8	Δ 220,000
地方消費税交付金		5,360,000	38.5	5,600,000	40.7	Δ 240,000
地方消費税交付金		5,360,000	38.5	5,600,000	40.7	Δ 240,000
自動車取得税交付金		500,000	3.6	800,000	5.8	Δ 300,000
自動車取得税交付金		500,000	3.6	800,000	5.8	Δ 300,000
地方特例交付金		595,000	4.3	569,000	4.1	26,000
地方特例交付金		250,000	1.8	224,000	1.6	26,000
特別交付金		345,000	2.5	345,000	2.5	—
特別区交付金		36,900,000	265.3	39,500,000	287.0	Δ 2,600,000
特別区財政調整交付金		36,900,000	265.3	39,500,000	287.0	Δ 2,600,000
交通安全対策特別交付金		50,000	0.4	50,000	0.4	—
交通安全対策特別交付金		50,000	0.4	50,000	0.4	—
分担金及び負担金		2,579,613	18.5	2,268,451	16.5	311,162
負担金		2,579,613	18.5	2,268,451	16.5	311,162
使用料及び手数料		4,368,439	31.4	4,540,162	33.0	Δ 171,723
使用料		3,699,472	26.6	3,849,864	28.0	Δ 150,392
手数料		668,967	4.8	690,298	5.0	Δ 21,331
国庫支出金		16,845,122	121.1	14,756,353	107.2	2,088,769
国庫負担金		9,305,846	66.9	9,102,293	66.1	203,553
国庫補助金		7,502,093	53.9	5,589,402	40.6	1,912,691
国庫委託託		37,183	0.3	64,658	0.5	Δ 27,475
都支出金		6,516,599	46.9	7,558,700	54.9	Δ 1,042,101
都負担金		2,302,046	16.6	2,236,813	16.3	65,233
都補助金		2,860,499	20.6	4,190,482	30.5	Δ 1,329,983
都委託託		1,354,054	9.7	1,131,405	8.2	222,649
財産収入		447,516	3.2	559,060	4.1	Δ 111,544
財産運用収入		445,025	3.2	556,174	4.0	Δ 111,149
財産売却収入		2,491	0.0	2,886	0.0	Δ 395
寄附金		1,401	0.0	401	0.0	1,000
寄附金		1,401	0.0	401	0.0	1,000
繰入金		15,404,542	110.8	11,677,528	84.9	3,727,014
繰入金		15,404,542	110.8	11,677,528	84.9	3,727,014
繰越金		2,400,000	17.3	2,400,000	17.4	—
繰越金		2,400,000	17.3	2,400,000	17.4	—
繰越諸		4,554,982	32.7	4,409,943	32.0	145,039
延滞金、加算金及び過料		51,061	0.4	50,081	0.4	980
特別区預金利息収入		4,326	0.0	6,046	0.0	Δ 1,720
貸付金元利収入		415,531	3.0	464,436	3.4	Δ 48,905
受託事業収入		2,198,390	15.8	2,255,986	16.4	Δ 57,596
雑収入		380,000	2.7	390,000	2.8	Δ 10,000
特別区債		1,505,674	10.8	1,243,394	9.0	262,280
特別区債		705,400	5.1	—	0.0	705,400
特別区債		705,400	5.1	—	0.0	705,400

注)1. 平成21年度より、「地方揮発油譲与税」及び「特別区債」を追加している。

歳 出

(単位 千円)

科 目	予 算 額	構成比	前 年 度 当初予算額	構成比	対前年度 増・減(Δ)	本年度の財源	
						特定財源	一般財源
総 額	139,088,714	1000.0	137,612,098	1000.0	1,476,616	46,698,027	92,390,687
議 会 費	839,439	6.0	801,839	5.8	37,600	647	838,792
議 会 費	839,439	6.0	801,839	5.8	37,600	647	838,792
総 務 費	21,197,238	152.4	16,809,846	122.2	4,387,392	4,688,908	16,508,330
総 務 管 理 費	10,656,325	76.6	14,531,369	105.6	Δ 3,875,044	1,732,948	8,923,377
地 域 振 興 費	8,328,216	59.9	—	—	8,328,216	2,406,593	5,921,623
徴 税 費	1,033,670	7.4	1,386,075	10.1	Δ 352,405	96,637	937,033
戸 籍 及 び 住 民 基 本 台 帳 費	631,340	—	637,320	4.6	Δ 5,980	141,449	489,891
選 挙 費	374,538	2.7	93,201	0.7	281,337	282,645	91,893
統 計 調 査 員 費	88,168	0.6	76,171	0.6	11,997	28,636	59,532
監 査 委 員 費	84,981	0.6	85,710	0.6	Δ 729	—	84,981
民 生 費	46,504,996	334.4	46,834,733	340.3	Δ 329,737	16,149,527	30,355,469
社 会 福 祉 費	19,831,186	142.6	19,373,853	140.8	457,333	5,905,695	13,925,491
児 童 福 祉 費	17,687,926	127.2	18,456,286	134.1	Δ 768,360	3,525,894	14,162,032
生 活 保 護 費	8,985,884	64.6	9,004,594	65.4	Δ 18,710	6,717,938	2,267,946
衛 生 費	11,809,556	84.9	11,545,282	83.9	264,274	1,642,986	10,166,570
保 健 衛 生 費	4,323,811	31.1	4,150,897	30.2	172,914	1,030,971	3,292,840
環 境 掃 除 費	1,695,132	12.2	1,500,146	10.9	194,986	223,375	1,471,757
清 掃 費	5,790,613	41.6	5,894,239	42.8	Δ 103,626	388,640	5,401,973
産 業 経 済 費	2,955,728	21.3	1,634,860	11.9	1,320,868	368,339	2,587,389
産 業 経 済 費	2,955,728	21.3	1,634,860	11.9	1,320,868	368,339	2,587,389
土 木 費	23,521,611	169.1	31,253,202	227.1	Δ 7,731,591	12,759,575	10,762,036
土 木 管 理 費	1,020,153	7.3	804,282	5.8	215,871	345,611	674,542
道 路 橋 梁 費	8,254,058	59.3	10,044,259	73.0	Δ 1,790,201	5,288,335	2,965,723
河 川 費	231,436	1.7	239,089	1.7	Δ 7,653	65,729	165,707
都 市 計 画 費	12,347,509	88.8	18,425,085	133.9	Δ 6,077,576	6,073,923	6,273,586
建 築 費	421,940	3.0	475,398	3.5	Δ 53,458	75,776	346,164
住 宅 費	1,246,515	9.0	1,265,089	9.2	Δ 18,574	910,201	336,314
教 育 費	27,790,505	199.8	23,253,474	169.0	4,537,031	11,088,045	16,702,460
教 育 総 務 費	6,595,438	47.4	5,160,105	37.5	1,435,333	179,028	6,416,410
学 校 教 育 費	21,195,067	152.4	14,296,209	103.9	6,898,858	10,909,017	10,286,050
学 生 涯 学 習 費	—	—	3,797,160	27.6	Δ 3,797,160	—	—
公 債 費	4,169,641	30.0	4,597,513	33.4	Δ 427,872	—	4,169,641
公 債 費	4,169,641	30.0	4,597,513	33.4	Δ 427,872	—	4,169,641
諸 支 出 金	—	—	581,349	4.2	Δ 581,349	—	—
土 地 開 発 公 社 費	—	—	23,650	0.2	Δ 23,650	—	—
財 政 調 整 積 立 金	—	—	557,699	4.1	Δ 557,699	—	—
予 備 費	300,000	2.2	300,000	2.2	—	—	300,000
予 備 費	300,000	2.2	300,000	2.2	—	—	300,000

注)1. 平成21年度より、「地域振興費」を追加している。

資料:企画部企画財政課

## 14 一般会計歳入歳出予算額

(平成20[2008]年度)

歳入		(単位 千円)		
科 目	当 初 予 算 額	追 加 予 算 額	最 終 予 算 額	
総 額	137,612,098	7,723,922	145,336,020	
特 別 区 税	40,572,500	1,318,810	41,891,310	
特 別 区 民 税	37,899,200	1,318,810	38,718,010	
特 別 区 自 動 車 税	101,300	-	101,300	
特 別 区 た ば こ 税	3,072,000	-	3,072,000	
地 方 譲 与 税	720,000	-	720,000	
自 動 車 重 量 譲 与 税	540,000	-	540,000	
地 方 道 路 譲 与 税	180,000	-	180,000	
利 子 割 交 付 金	800,000	△170,000	630,000	
利 子 割 交 付 金	800,000	△170,000	630,000	
配 当 割 交 付 金	450,000	△280,000	170,000	
配 当 割 交 付 金	450,000	△280,000	170,000	
株 式 等 譲 渡 所 得 割 交 付 金	380,000	△150,000	230,000	
株 式 等 譲 渡 所 得 割 交 付 金	380,000	△150,000	230,000	
地 方 消 費 税 交 付 金	5,600,000	△500,000	5,100,000	
地 方 消 費 税 交 付 金	5,600,000	△500,000	5,100,000	
自 動 車 取 得 税 交 付 金	800,000	△150,000	650,000	
自 動 車 取 得 税 交 付 金	800,000	△150,000	650,000	
地 方 特 例 交 付 金	569,000	57,575	626,575	
地 方 特 例 交 付 金	224,000	33,036	257,036	
特 別 交 付 金	345,000	△219	344,781	
地 方 税 等 減 収 補 て 金	-	24,758	24,758	
人 臨 時 特 例 交 付 金	-	24,758	24,758	
特 別 区 交 付 金	39,500,000	1,237,055	40,737,055	
特 別 区 財 政 調 整 交 付 金	39,500,000	1,237,055	40,737,055	
交 通 安 全 対 策 特 別 交 付 金	50,000	-	50,000	
交 通 安 全 対 策 特 別 交 付 金	50,000	-	50,000	
分 担 金 及 び 負 担 金	2,268,451	△66,631	2,201,820	
負 担 金 及 び 手 数 料	2,268,451	△66,631	2,201,820	
使 用 料 及 び 手 数 料	4,540,162	-	4,540,162	
使 用 料 及 び 手 数 料	3,849,864	-	3,849,864	
手 数 料	690,298	-	690,298	
国 庫 支 出 担 助 金	14,756,353	5,094,678	19,851,031	
国 庫 支 出 担 助 金	9,102,293	△61,320	9,040,973	
国 庫 支 出 担 助 金	5,589,402	5,149,583	10,738,985	
国 庫 支 出 担 助 金	64,658	6,415	71,073	
都 支 出 担 助 金	7,558,700	41,279	7,599,979	
都 支 出 担 助 金	2,236,813	△62,075	2,174,738	
都 支 出 担 助 金	4,190,482	29,744	4,220,226	
都 支 出 担 助 金	1,131,405	73,610	1,205,015	
財 産 運 用 収 入	559,060	183,521	742,581	
財 産 運 用 収 入	556,174	163,132	719,306	
寄 附 金 入	2,886	20,389	23,275	
寄 附 金 入	401	8,870	9,271	
寄 附 金 入	401	8,870	9,271	
繰 上 金 入	11,677,528	1,037,814	12,715,342	
繰 上 金 入	11,677,528	619,359	12,296,887	
繰 上 金 入	-	418,455	418,455	
繰 上 金 入	2,400,000	398,824	2,798,824	
繰 上 金 入	2,400,000	398,824	2,798,824	
繰 上 金 入	4,409,943	△337,873	4,072,070	
延 滞 金 加 算 金 及 び 過 料 子 入	50,081	-	50,081	
特 別 区 預 金 利 収 入	6,046	-	6,046	
貸 付 金 元 利 収 入	464,436	-	464,436	
受 託 事 業 収 入	2,255,986	△350,986	1,905,000	
受 託 事 業 収 入	390,000	-	390,000	
雑 収 入	1,243,394	13,113	1,256,507	
特 別 区 債 債	-	-	-	
特 別 区 債 債	-	-	-	

歳 出

(単位 千円)

科 目	当 初 予 算 額	追 加 予 算 額	最 終 予 算 額
総 額	137,612,098	7,723,922	145,336,020
議 費	801,839	△7,396	794,443
議 費	801,839	△7,396	794,443
総 務 費	16,809,846	6,123,107	22,932,953
総 務 費	14,531,369	6,099,906	20,631,275
徴 税 費	1,386,075	9,694	1,395,769
戸 籍 及 住 民 基 本 台 帳 費	637,320	—	637,320
選 挙 費	93,201	7,992	101,193
統 計 査 員 費	76,171	5,515	81,686
監 査 員 費	85,710	—	85,710
民 生 費	46,834,733	△164,642	46,670,091
社 会 福 祉 費	19,373,853	△252,045	19,121,808
児 童 福 祉 費	18,456,286	△88,642	18,367,644
生 活 保 護 費	9,004,594	176,045	9,180,639
衛 生 費	11,545,282	2,873,984	14,419,266
保 健 衛 生 費	4,150,897	60,154	4,211,051
環 境 掃 除 費	1,500,146	2,989,064	4,489,210
清 掃 費	5,894,239	△175,234	5,719,005
産 業 経 済 費	1,634,860	296,220	1,931,080
産 業 経 済 費	1,634,860	296,220	1,931,080
土 木 管 理 費	31,253,202	△3,448,885	27,804,317
土 道 河 川 計 画 費	804,282	16,982	821,264
土 道 河 川 計 画 費	10,044,259	△1,838,915	8,205,344
都 市 計 画 費	239,089	8,227	247,316
都 市 計 画 費	18,425,085	△1,655,259	16,769,826
住 宅 育 成 費	475,398	20,080	495,478
教 育 費	1,265,089	—	1,265,089
教 育 費	23,253,474	535,945	23,789,419
教 育 費	5,160,105	2,307,177	7,467,282
学 生 費	14,296,209	△1,856,626	12,439,583
学 生 費	3,797,160	85,394	3,882,554
公 債 費	4,597,513	—	4,597,513
公 債 費	4,597,513	—	4,597,513
諸 支 出 費	581,349	1,515,589	2,096,938
土 地 開 発 公 積 金 費	23,650	—	23,650
財 政 調 整 費	557,699	1,515,589	2,073,288
予 備 費	300,000	—	300,000
予 備 費	300,000	—	300,000

資料:企画部企画財政課

## 15 一般会計歳入歳出決算額

(平成19[2007]年度)

歳入							(単位 円)
科 目	予算現額	調定額	収入済額	不納欠損額	収入未済額	予算現額と収入済額との比較	
総 額	132,519,061,000	132,052,907,065	129,577,521,535	429,345,488	2,062,007,167	Δ2,941,539,465	
特 別 区 税	39,925,000,000	42,032,251,101	40,102,884,599	404,010,406	1,541,031,836	177,884,599	
特 別 区 民 税	36,647,500,000	38,743,444,668	36,830,135,796	400,923,284	1,527,777,728	182,635,796	
軽 自 動 車 税	100,500,000	114,367,408	98,543,500	2,853,400	13,254,108	Δ1,956,500	
特 別 区 た ば こ 税	3,177,000,000	3,174,439,025	3,174,205,303	233,722	—	Δ2,794,697	
地 方 譲 与 税	720,000,000	716,079,000	716,079,000	—	—	Δ3,921,000	
自 動 車 重 量 譲 与 税	540,000,000	532,213,000	532,213,000	—	—	Δ7,787,000	
地 方 道 路 譲 与 税	180,000,000	183,866,000	183,866,000	—	—	3,866,000	
利 子 割 交 付 金	800,000,000	856,223,000	856,223,000	—	—	56,223,000	
利 子 割 交 付 金	800,000,000	856,223,000	856,223,000	—	—	56,223,000	
配 当 割 交 付 金	450,000,000	421,852,000	421,852,000	—	—	Δ28,148,000	
配 当 割 交 付 金	450,000,000	421,852,000	421,852,000	—	—	Δ28,148,000	
株 式 等 譲 渡 所 得 割 交 付 金	380,000,000	293,710,000	293,710,000	—	—	Δ86,290,000	
株 式 等 譲 渡 所 得 割 交 付 金	380,000,000	293,710,000	293,710,000	—	—	Δ86,290,000	
地 方 消 費 税 交 付 金	5,600,000,000	5,532,516,000	5,532,516,000	—	—	Δ67,484,000	
地 方 消 費 税 交 付 金	5,600,000,000	5,532,516,000	5,532,516,000	—	—	Δ67,484,000	
自 動 車 取 得 税 交 付 金	800,000,000	749,098,000	749,098,000	—	—	Δ50,902,000	
自 動 車 取 得 税 交 付 金	800,000,000	749,098,000	749,098,000	—	—	Δ50,902,000	
地 方 特 例 交 付 金	438,361,000	438,361,000	438,361,000	—	—	—	
地 方 特 例 交 付 金	93,580,000	93,580,000	93,580,000	—	—	—	
特 別 交 付 金	344,781,000	344,781,000	344,781,000	—	—	—	
特 別 区 交 付 金	41,547,566,000	43,375,560,000	43,375,560,000	—	—	1,827,994,000	
特 別 区 財 政 調 整 交 付 金	41,547,566,000	43,375,560,000	43,375,560,000	—	—	1,827,994,000	
交 通 安 全 対 策 特 別 交 付 金	50,000,000	49,409,000	49,409,000	—	—	Δ591,000	
交 通 安 全 対 策 特 別 交 付 金	50,000,000	49,409,000	49,409,000	—	—	Δ591,000	
分 担 金 及 び 負 担 金	2,140,267,000	2,145,842,658	2,109,180,833	2,824,100	33,837,725	Δ31,086,167	
負 担 金	2,140,267,000	2,145,842,658	2,109,180,833	2,824,100	33,837,725	Δ31,086,167	
使 用 料 及 び 手 数 料	4,470,068,000	4,460,793,231	4,406,945,842	4,477,063	49,370,326	Δ63,122,158	
使 用 料	3,817,466,000	3,824,998,144	3,771,152,755	4,477,063	49,368,326	Δ46,313,245	
手 数 料	652,602,000	635,795,087	635,793,087	—	2,000	Δ16,808,913	
国 庫 支 出 金	13,015,608,000	12,711,550,154	12,617,550,154	—	94,000,000	Δ398,057,846	
国 庫 負 担 金	8,809,721,000	8,752,649,524	8,752,649,524	—	—	Δ57,071,476	
国 庫 補 助 金	4,137,556,000	3,895,016,472	3,801,016,472	—	94,000,000	Δ336,539,528	
国 庫 委 託 金	68,331,000	63,884,158	63,884,158	—	—	Δ4,446,842	
都 支 出 金	5,100,784,000	4,944,385,955	4,944,385,955	—	—	Δ156,398,045	
都 負 担 金	2,157,508,000	2,091,682,772	2,091,682,772	—	—	Δ65,825,228	
都 補 助 金	1,555,621,000	1,489,506,620	1,489,506,620	—	—	Δ66,114,380	
都 委 託 金	1,387,655,000	1,363,196,563	1,363,196,563	—	—	Δ24,458,437	
財 産 収 入	756,086,000	757,823,030	757,823,030	—	—	1,737,030	
財 産 運 用 収 入	498,219,000	494,104,272	494,104,272	—	—	Δ4,114,728	
財 産 売 払 収 入	257,867,000	263,718,758	263,718,758	—	—	5,851,758	
寄 附 金	4,310,000	6,980,000	6,980,000	—	—	2,670,000	
寄 附 金	4,310,000	6,980,000	6,980,000	—	—	2,670,000	
繰 入 金	8,025,279,000	4,055,000,000	4,055,000,000	—	—	Δ3,970,279,000	
基 金 繰 入 金	8,025,279,000	4,055,000,000	4,055,000,000	—	—	Δ3,970,279,000	
繰 越 金	2,754,037,000	2,754,037,816	2,754,037,816	—	—	816	
繰 越 金	2,754,037,000	2,754,037,816	2,754,037,816	—	—	816	
諸 収 入	5,541,695,000	5,751,435,120	5,389,925,306	18,033,919	343,767,280	Δ151,769,694	
延滞金、加算金及び過料	51,031,000	53,609,575	53,896,960	—	4,000	2,865,960	
特 別 区 預 金 利 子	13,071,000	14,011,419	14,011,419	—	—	940,419	
貸 付 金 元 利 収 入	397,885,000	407,976,561	367,065,495	401,958	40,509,108	Δ30,819,505	
受 託 事 業 収 入	1,610,379,000	1,590,018,675	1,590,018,675	—	—	Δ20,360,325	
収 益 事 業 収 入	395,000,000	384,005,351	384,005,351	—	—	Δ10,994,649	
雑 入	3,074,329,000	3,301,813,539	2,980,927,406	17,631,961	303,254,172	Δ93,401,594	



歳 出		(単位 円)				
科 目	目	予算現額	支出済額	翌年度繰越額	不用額	予算現額と 支出済額と の比較
総	額	132,519,061,000	124,617,617,137	255,080,000	5,646,363,863	5,901,443,863
議	会 費	819,639,000	743,625,241	—	76,013,759	76,013,759
議	会 費	819,639,000	743,625,241	—	76,013,759	76,013,759
總	務 管 理 費	20,463,246,758	19,895,874,753	—	567,372,005	567,372,005
總	務 管 理 費	18,197,660,758	17,725,765,840	—	471,894,918	471,894,918
徴	税 費	1,037,069,000	1,020,277,591	—	16,791,409	16,791,409
戸	籍 及 住 民 基 本 台 帳 費	617,163,000	600,682,498	—	16,480,502	16,480,502
選	挙 費	449,495,000	393,871,443	—	55,623,557	55,623,557
統	計 査 員 費	78,559,000	74,001,191	—	4,557,809	4,557,809
監	査 員 費	83,300,000	81,276,190	—	2,023,810	2,023,810
民	生 費	45,029,952,000	43,675,895,520	—	1,354,056,480	1,354,056,480
社	会 福 祉 費	18,191,965,000	17,425,223,120	—	766,741,880	766,741,880
児	童 福 祉 費	17,473,165,000	16,982,922,317	—	490,242,683	490,242,683
生	活 保 護 費	9,364,822,000	9,267,750,083	—	97,071,917	97,071,917
衛	生 費	12,473,144,000	12,185,509,672	—	287,634,328	287,634,328
保	健 衛 生 費	4,542,324,000	4,457,346,607	—	84,977,393	84,977,393
環	境 掃 費	1,990,833,000	1,894,938,207	—	95,894,793	95,894,793
清	掃 費	5,939,987,000	5,833,224,858	—	106,762,142	106,762,142
産	業 経 済 費	1,768,912,000	1,571,800,754	—	197,111,246	197,111,246
産	業 経 済 費	1,768,912,000	1,571,800,754	—	197,111,246	197,111,246
土	木 管 理 費	17,471,668,000	15,305,355,340	255,080,000	1,911,232,660	2,166,312,660
土	木 管 理 費	879,063,000	852,459,525	—	26,603,475	26,603,475
道	路 橋 梁 費	6,854,330,000	6,035,261,714	255,080,000	563,988,286	819,068,286
河	川 計 画 費	246,425,000	214,319,609	—	32,105,391	32,105,391
都	市 計 画 費	7,849,223,000	6,661,526,629	—	1,187,696,371	1,187,696,371
建	築 宅 費	402,141,000	363,480,620	—	38,660,380	38,660,380
住	宅 費	1,240,486,000	1,178,307,243	—	62,178,757	62,178,757
教	育 費	24,062,060,000	23,136,592,035	—	925,467,965	925,467,965
教	育 總 務 費	9,096,523,000	8,937,107,869	—	159,415,131	159,415,131
学	校 教 育 費	11,423,511,000	10,822,677,880	—	600,833,120	600,833,120
生	涯 教 学 習 費	3,542,026,000	3,376,806,286	—	165,219,714	165,219,714
公	債 費	6,261,347,000	6,249,679,955	—	11,667,045	11,667,045
公	債 費	6,261,347,000	6,249,679,955	—	11,667,045	11,667,045
諸	支 出 金	3,871,791,000	3,853,283,867	—	18,507,133	18,507,133
土	地 開 発 公 社 費	23,736,000	5,228,867	—	18,507,133	18,507,133
財	政 調 整 積 立 金	3,848,055,000	3,848,055,000	—	—	—
予	備 費	297,301,242	—	—	297,301,242	297,301,242
予	備 費	297,301,242	—	—	297,301,242	297,301,242

資料:『平成19年度品川区各会計歳入歳出決算書』

## 16 特別会計歳入歳出予算額(当初)

(平成21[2009]年度)

## 国民健康保険事業会計

歳 入		(単位 千円)				
科 目	予 算 額	構 成 比	前年度当初予算額	構 成 比	対前年度増・減 (Δ)	
		%		%		
総 額	37,311,356	1000.0	35,808,806	1000.0	1,502,550	
国民健康保険料	10,166,088	272.5	9,903,664	276.6	262,424	
国民健康保険料	10,166,088	272.5	9,903,664	276.6	262,424	
使用料及び手数料	69	0.0	99	0.0	Δ 30	
手 数 料	69	0.0	99	0.0	Δ 30	
国 庫 支 出 金	7,482,015	200.5	7,376,048	206.0	105,967	
国 庫 負 担 金	7,424,015	199.0	7,313,048	204.2	110,967	
国 庫 補 助 金	58,000	1.6	63,000	1.8	Δ 5,000	
療養給付費等交付金	824,286	22.1	1,063,092	29.7	Δ 238,806	
療養給付費等交付金	824,286	22.1	1,063,092	29.7	Δ 238,806	
前期高齢者交付金	7,547,985	202.3	6,195,050	173.0	1,352,935	
前期高齢者交付金	7,547,985	202.3	6,195,050	173.0	1,352,935	
都 支 出 金	1,720,406	46.1	1,555,802	43.4	164,604	
都 負 担 金	417,301	11.2	232,811	6.5	184,490	
都 補 助 金	1,303,105	34.9	1,322,991	36.9	Δ 19,886	
共 同 事 業 交 付 金	5,702,431	152.8	4,725,629	132.0	976,802	
共 同 事 業 交 付 金	5,702,431	152.8	4,725,629	132.0	976,802	
繰 入 金	3,629,952	97.3	4,753,996	132.8	Δ 1,124,044	
繰 入 金	3,629,952	97.3	4,753,996	132.8	Δ 1,124,044	
繰 越 金	200,000	5.4	200,000	5.6	—	
繰 越 金	200,000	5.4	200,000	5.6	—	
諸 収 入	38,124	1.0	35,426	1.0	2,698	
延滞金,加算金及び過料	2	0.0	2	0.0	—	
預 金 利 子	582	0.0	1,015	0.0	Δ 433	
雑 入	37,540	1.0	34,409	1.0	3,131	

歳 出

(単位 千円)

科 目	予 算 額	構 成 比	前 年 度 当初予算額	構 成 比	対前年度 増・減(Δ)	本 年 度 の 財 源	
						特 定 財 源	一 般 財 源
総 額	37,311,356	1000.0	35,808,806	1000.0	1,502,550	23,315,316	13,996,040
総 務 費	825,271	22.1	690,453	19.3	134,818	1,901	823,370
総 務 管 理 費	825,271	22.1	690,453	19.3	134,818	1,901	823,370
保 險 給 付 費	24,104,019	646.0	23,299,974	650.7	804,045	19,564,578	4,539,441
療 養 諸 費	21,416,410	574.0	21,024,774	587.1	391,636	18,651,077	2,765,333
高 額 療 養 費	2,441,850	65.4	2,043,752	57.1	398,098	896,474	1,545,376
移 送 費	350	0.0	450	0.0	Δ 100	118	232
出 産 育 児 諸 費	190,000	5.1	175,000	4.9	15,000	—	190,000
葬 祭 費	38,500	1.0	40,600	1.1	Δ 2,100	—	38,500
結核・精神医療給付金	16,909	0.5	15,398	0.4	1,511	16,909	—
老 人 保 健 拠 出 金	321	0.0	620,344	17.3	Δ 620,023	—	321
老 人 保 健 拠 出 金	321	0.0	620,344	17.3	Δ 620,023	—	321
後 期 高 齢 者 支 援 金 等	4,323,579	115.9	3,927,570	109.7	396,009	2,243,591	2,079,988
後 期 高 齢 者 支 援 金 等	4,323,579	115.9	3,927,570	109.7	396,009	2,243,591	2,079,988
前 期 高 齢 者 納 付 金 等	13,813	0.4	4,109	0.1	9,704	—	13,813
前 期 高 齢 者 納 付 金 等	13,813	0.4	4,109	0.1	9,704	—	13,813
介 護 納 付 金	1,705,396	45.7	1,644,258	45.9	61,138	670,644	1,034,752
介 護 納 付 金	1,705,396	45.7	1,644,258	45.9	61,138	670,644	1,034,752
共 同 事 業 拠 出 金	5,703,570	152.9	4,726,698	113.7	976,872	758,786	4,944,784
共 同 事 業 拠 出 金	5,703,570	152.9	4,726,698	113.7	976,872	758,786	4,944,784
保 健 事 業 費	379,892	10.2	389,413	10.9	Δ 9,521	75,816	304,076
特 定 健 康 診 査 等 事 業 費	366,876	9.8	376,458	10.5	Δ 9,582	75,816	291,060
保 健 事 業 費	13,016	0.3	12,955	0.4	61	—	13,016
諸 支 出 金	55,495	1.5	305,987	8.5	Δ 250,492	—	55,495
償 還 金 及 び 還 付 金	55,495	1.5	305,987	8.5	Δ 250,492	—	55,495
予 備 費	200,000	5.4	200,000	5.6	—	—	200,000
予 備 費	200,000	5.4	200,000	5.6	—	—	200,000

資料:企画部企画財政課

## 17 特別会計歳入歳出予算額

(平成20[2008]年度)

## 国民健康保険事業会計

歳 入		(単位 千円)		
科 目	当初予算額	追加予算額	最終予算額	
総 額	35,808,806	200,067	36,008,873	
国民健康保険料	9,903,664	△995,335	8,908,329	
国民健康保険料	9,903,664	△ 995,335	8,908,329	
使用料及び手数料	99	—	99	
手 数 料	99	—	99	
国庫支出金	7,376,048	△441,140	6,934,908	
国庫負担金	7,313,048	△ 436,127	6,876,921	
国庫補助金	63,000	△ 5,013	57,987	
療養給付費等交付金	1,063,092	380,139	1,443,231	
療養給付費等交付金	1,063,092	380,139	1,443,231	
前期高齢者交付金	6,195,050	881,889	7,076,939	
前期高齢者交付金	6,195,050	881,889	7,076,939	
都 支 出 金	1,555,802	△92,958	1,462,844	
都 負 担 金	232,811	△ 7,942	224,869	
都 補 助 金	1,322,991	△ 85,016	1,237,975	
共同事業交付金	4,725,629	△384,930	4,340,699	
共同事業交付金	4,725,629	△ 384,930	4,340,699	
繰 入 金	4,753,996	△40,793	4,713,203	
繰 入 金	4,753,996	△ 40,793	4,713,203	
繰 越 金	200,000	863,657	1,063,657	
繰 越 金	200,000	863,657	1,063,657	
諸 収 入	35,426	29,538	64,964	
延滞金, 加算金及び過料	2	—	2	
預 金 利 子	1,015	828	1,843	
雑 入	34,409	28,710	63,119	

注) 1. 平成20年度より、「前期高齢者交付金」を追加している。

歳 出

(単位 千円)

科 目	当 初 予 算 額	追 加 予 算 額	最 終 予 算 額
総 額	35,808,806	200,067	36,008,873
総 務 費	690,453	58,939	749,392
総 務 管 理 費	690,453	58,939	749,392
保 険 給 付 費	23,299,974	△168,143	23,131,831
療 養 諸 費	21,024,774	△ 210,349	20,814,425
高 額 療 養 費	2,043,752	42,206	2,085,958
移 送 費	450	—	450
出 産 育 児 諸 費	175,000	—	175,000
葬 祭 費	40,600	—	40,600
結 核・精 神 医 療 給 付 金	15,398	—	15,398
老 人 保 健 拠 出 金	620,344	△47,821	572,523
老 人 保 健 拠 出 金	620,344	△ 47,821	572,523
後 期 高 齢 者 支 援 金 等	3,927,570	30,863	3,958,433
後 期 高 齢 者 支 援 金 等	3,927,570	30,863	3,958,433
前 期 高 齢 者 納 付 金 等	4,109	—	4,109
前 期 高 齢 者 納 付 金 等	4,109	—	4,109
介 護 納 付 金	1,644,258	△4,724	1,639,534
介 護 納 付 金	1,644,258	△ 4,724	1,639,534
共 同 事 業 拠 出 金	4,726,698	△233,911	4,492,787
共 同 事 業 拠 出 金	4,726,698	△ 233,911	4,492,787
保 健 事 業 費	389,413	△122,802	266,611
特 定 健 康 診 査 等 事 業 費	376,458	△ 122,802	253,656
保 健 事 業 費	12,955	—	12,955
諸 支 出 金	305,987	687,666	993,653
償 還 金 及 び 還 付 金	305,987	687,666	993,653
予 備 費	200,000	—	200,000
予 備 費	200,000	—	200,000

注) 1. 平成20年度より、「後期高齢者支援金等」、「前期高齢者納付金等」及び「保健事業費」に「特定健康診査等事業費」を追加している。

資料:企画部企画財政課

## 18 特別会計歳入歳出決算額

(平成19[2007]年度)

## 国民健康保険事業会計

歳入		(単位 円)					
科 目	予算現額	調定額	収入済額	不納欠損額	収入未済額	予算現額と 収入済額と の比較	
総 額	36,809,376,000	40,403,418,661	36,486,043,989	957,696,299	2,970,084,127	Δ323,332,011	
国民健康保険料	10,936,265,000	14,729,427,101	10,864,289,989	953,361,226	2,922,181,640	Δ71,975,011	
国民健康保険料	10,936,265,000	14,729,427,101	10,864,289,989	953,361,226	2,922,181,640	Δ71,975,011	
使用料及び手数料	87,000	69,000	69,000	—	—	Δ18,000	
手 数 料	87,000	69,000	69,000	—	—	Δ18,000	
国 庫 支 出 金	9,057,762,000	8,810,606,563	8,810,606,563	—	—	Δ247,155,437	
国 庫 負 担 金	9,004,614,000	8,751,385,697	8,751,385,697	—	—	Δ253,228,303	
国 庫 補 助 金	53,148,000	59,220,866	59,220,866	—	—	6,072,866	
療養給付費交付金	5,090,630,000	5,169,101,771	5,169,101,771	—	—	78,471,771	
療養給付費交付金	5,090,630,000	5,169,101,771	5,169,101,771	—	—	78,471,771	
都 支 出 金	1,758,005,000	1,676,441,580	1,676,441,580	—	—	Δ81,563,420	
都 負 担 金	181,325,000	170,345,714	170,345,714	—	—	Δ10,979,286	
都 補 助 金	1,576,680,000	1,506,095,866	1,506,095,866	—	—	Δ70,584,134	
共 同 事 業 交 付 金	3,619,787,000	3,633,905,536	3,633,905,536	—	—	14,118,536	
共 同 事 業 交 付 金	3,619,787,000	3,633,905,536	3,633,905,536	—	—	14,118,536	
繰 入 金	5,531,604,000	5,531,603,501	5,531,603,501	—	—	Δ499	
繰 入 金	5,531,604,000	5,531,603,501	5,531,603,501	—	—	Δ499	
繰 越 金	768,599,000	768,600,193	768,600,193	—	—	1,193	
繰 越 金	768,599,000	768,600,193	768,600,193	—	—	1,193	
諸 収 入	46,637,000	83,496,956	31,425,856	4,335,073	47,736,027	Δ15,211,144	
延滞金,加算金及び過料	2,000	—	—	—	—	Δ2,000	
預 金 利 子	1,207,000	742,249	742,249	—	—	Δ464,751	
雑 入	45,428,000	82,754,707	30,683,607	4,335,073	47,736,027	Δ14,744,393	
一 部 負 担 金	—	166,460	—	—	166,460	—	
一 部 負 担 金	—	166,460	—	—	166,460	—	

歳 出

科 目	予算現額	支出済額	翌年度繰越額	不用額	予算現額と 支出済額と の比較
総 額	36,809,376,000	35,422,386,086	—	1,386,989,914	1,386,989,914
総 務 費	768,938,000	736,655,351	—	32,282,649	32,282,649
総 務 管 理 費	768,938,000	736,655,351	—	32,282,649	32,282,649
保 険 給 付 費	23,158,159,000	22,389,718,625	—	768,440,375	768,440,375
療 養 諸 費	21,009,996,993	20,251,714,722	—	758,282,271	758,282,271
高 額 療 養 費	1,818,503,007	1,815,626,202	—	2,876,805	2,876,805
移 送 費	450,000	—	—	450,000	450,000
出 産 育 児 諸 費	171,500,000	171,500,000	—	—	—
葬 祭 費	142,800,000	136,220,000	—	6,580,000	6,580,000
結核・精神医療給付金	14,909,000	14,657,701	—	251,299	251,299
老 人 保 健 拠 出 金	6,842,917,000	6,842,915,850	—	1,150	1,150
老 人 保 健 拠 出 金	6,842,917,000	6,842,915,850	—	1,150	1,150
介 護 納 付 金	1,932,180,000	1,932,179,080	—	920	920
介 護 納 付 金	1,932,180,000	1,932,179,080	—	920	920
共 同 事 業 拠 出 金	3,800,631,000	3,445,857,659	—	354,773,341	354,773,341
共 同 事 業 拠 出 金	3,800,631,000	3,445,857,659	—	354,773,341	354,773,341
保 健 事 業 費	32,564,000	20,425,018	—	12,138,982	12,138,982
保 健 事 業 費	32,564,000	20,425,018	—	12,138,982	12,138,982
諸 支 出 金	55,068,788	54,634,503	—	434,285	434,285
償 還 金 及 び 還 付 金	55,068,788	54,634,503	—	434,285	434,285
予 備 費	218,918,212	—	—	218,918,212	218,918,212
予 備 費	218,918,212	—	—	218,918,212	218,918,212

資料：『平成19年度品川区各会計歳入歳出決算書』

19 特別会計歳入歳出予算額(当初)

(平成21[2009]年度)

介護保険特別会計

歳入		(単位 千円)				
科	目	予算額	構成比	前年度当初予算額	構成比	対前年度増・減(Δ)
			%		%	
総	額	17,081,950	1000.0	16,986,731	1000.0	95,219
保	料	3,267,046	191.3	3,284,154	193.3	Δ 17,108
介	料	3,267,046	191.3	3,284,154	193.3	Δ 17,108
使	手	1	0.0	1	0.0	-
手	手	1	0.0	1	0.0	-
国	金	3,602,659	210.9	3,607,407	209.4	Δ 4,748
国	金	2,801,169	164.0	2,788,823	164.2	12,346
支	金	801,490	46.9	818,584	48.2	Δ 17,094
支	金	4,860,270	284.5	4,988,639	293.7	Δ 128,369
支	金	4,860,270	284.5	4,988,639	293.7	Δ 128,369
支	金	2,489,857	145.8	2,463,718	145.0	26,139
支	金	2,407,097	140.9	2,377,097	139.9	30,000
支	金	82,760	4.8	86,621	5.1	Δ 3,861
支	金	3,001	0.2	7,933	0.5	Δ 4,932
支	金	3,001	0.2	7,933	0.5	Δ 4,932
支	金	2,838,029	166.1	2,633,134	155.0	204,895
支	金	2,567,930	150.3	2,620,049	154.2	Δ 52,119
支	金	270,099	15.8	13,085	0.8	257,014
支	金	20,000	1.2	1	0.0	19,999
支	金	20,000	1.2	1	0.0	19,999
支	金	1,087	0.1	1,744	0.1	Δ 657
支	金	487	0.0	1,123	0.0	Δ 636
支	金	600	0.0	621	0.1	Δ 21

歳出		(単位 千円)						
科	目	予算額	構成比	前年度当初予算額	構成比	対前年度増・減(Δ)	本年度の財源	
			%		%		特定財源	一般財源
総	額	17,081,950	1000.0	16,986,731	1000.0	95,219	14,494,020	2,587,930
総	費	483,318	28.3	528,280	31.1	Δ 44,962	1,206	482,112
総	費	270,869	15.9	309,684	18.2	Δ 38,815	486	270,383
徴	費	33,103	1.9	34,742	2.0	Δ 1,639	600	32,503
介	費	170,125	10.0	167,397	9.9	2,728	-	170,125
趣	費	7,503	0.4	7,134	0.4	369	-	7,503
介	費	1,066	0.1	7,306	0.4	Δ 6,240	-	1,066
地	費	652	0.0	2,017	0.1	Δ 1,365	120	532
保	費	16,092,849	942.1	15,918,767	937.1	174,082	14,089,671	2,003,178
居	費	8,031,261	470.2	8,116,584	477.8	Δ 85,323	7,027,355	1,003,906
施	費	5,750,309	336.6	5,710,219	336.2	40,090	5,031,520	718,789
介	費	1,165,323	68.2	1,265,277	74.5	Δ 99,954	1,019,658	145,665
そ	費	25,415	1.5	25,080	1.5	335	22,238	3,177
高	費	489,340	28.6	317,128	18.7	172,212	428,172	61,168
特	費	563,782	33.0	460,846	27.1	102,936	493,309	70,473
特	費	67,419	3.9	23,633	1.4	43,786	67,419	-
地	費	479,005	28.0	503,251	29.6	Δ 24,246	396,365	82,640
介	費	175,468	10.3	197,249	11.6	Δ 21,781	153,535	21,933
包	費	303,537	17.8	306,002	18.0	Δ 2,465	242,830	60,707
財	金	-	0.0	4,645	0.3	Δ 4,645	-	-
財	金	-	0.0	4,645	0.3	Δ 4,645	-	-
基	金	3,001	0.2	7,933	0.5	Δ 4,932	3,001	-
基	金	3,001	0.2	7,933	0.5	Δ 4,932	3,001	-
諸	金	3,777	0.2	3,855	0.2	Δ 78	3,777	-
償	金	3,777	0.2	3,855	0.2	Δ 78	3,777	-
予	費	20,000	1.2	20,000	1.2	-	-	20,000
予	費	20,000	1.2	20,000	1.2	-	-	20,000



20 特別会計歳入歳出予算額

(平成20[2008]年度)

介護保険特別会計

歳入		(単位 千円)		
科	目	当初予算額	追加予算額	最終予算額
総	額	16,986,731	808,867	17,795,598
保	料	3,284,154	-	3,284,154
介	料	3,284,154	-	3,284,154
使	料	1	-	1
手	料	1	-	1
国	金	3,607,407	219,592	3,826,999
国	金	2,788,823	-	2,788,823
支	金	818,584	219,592	1,038,176
支	金	4,988,639	39,043	5,027,682
都	金	4,988,639	39,043	5,027,682
都	金	2,463,718	784	2,464,502
財	金	2,377,097	784	2,377,881
財	金	86,621	-	86,621
繰	入	7,933	2,269	10,202
繰	入	7,933	2,269	10,202
繰	入	2,633,134	△65,738	2,567,396
繰	入	2,620,049	△65,738	2,554,311
繰	入	13,085	-	13,085
繰	入	1	612,917	612,918
繰	入	1	612,917	612,918
繰	入	1,744	-	1,744
繰	入	1,123	-	1,123
繰	入	621	-	621

歳出		(単位 千円)		
科	目	当初予算額	追加予算額	最終予算額
総	額	16,986,731	808,867	17,795,598
総	費	528,280	14,679	542,959
務	費	309,684	14,679	324,363
管	費	34,742	-	34,742
理	費	167,397	-	167,397
認	費	7,134	-	7,134
定	費	7,306	-	7,306
普	費	2,017	-	2,017
及	費	15,918,767	-	15,918,767
推	費	8,116,584	-	8,116,584
進	費	5,710,219	-	5,710,219
委	費	1,265,277	-	1,265,277
員	費	25,080	-	25,080
会	費	317,128	-	317,128
事	費	460,846	-	460,846
務	費	23,633	-	23,633
費	費	503,251	-	503,251
給	費	197,249	-	197,249
付	費	306,002	-	306,002
等	費	4,645	-	4,645
事	費	4,645	-	4,645
業	費	7,933	520,836	528,769
費	費	7,933	520,836	528,769
諸	費	3,855	273,352	277,207
諸	費	3,855	273,352	277,207
費	費	20,000	-	20,000
費	費	20,000	-	20,000

## 21 特別会計歳入歳出決算額

(平成19[2007]年度)

## 介護保険特別会計

歳 入		(単位 円)					
科 目	目	予算現額	調定額	収入済額	不納欠損額	収入未済額	予算現額と 収入済額と の比較
総	額	17,190,789,000	16,234,049,377	16,039,327,224	49,153,213	150,369,987	Δ1,151,461,776
保 険	料	3,184,258,000	3,390,723,123	3,196,000,970	49,153,213	150,369,987	11,742,970
介 護 保 険	料	3,184,258,000	3,390,723,123	3,196,000,970	49,153,213	150,369,987	11,742,970
使 用 料 及 び	手 数 料	1,000	900	900	-	-	Δ100
手 数	料	1,000	900	900	-	-	Δ100
国 庫 支 出	金	3,462,124,000	3,344,381,505	3,344,381,505	-	-	Δ117,742,495
国 庫 負 担	金	2,731,524,000	2,686,950,000	2,686,950,000	-	-	Δ44,574,000
国 庫 補 助	金	730,600,000	657,431,505	657,431,505	-	-	Δ73,168,495
支 払 基 金 交 付	金	4,837,117,000	4,348,558,995	4,348,558,995	-	-	Δ488,558,005
支 払 基 金 交 付	金	4,837,117,000	4,348,558,995	4,348,558,995	-	-	Δ488,558,005
都 支 出	金	2,361,384,000	2,172,831,252	2,172,831,252	-	-	Δ188,552,748
都 負 担	金	2,301,966,000	2,115,287,000	2,115,287,000	-	-	Δ186,679,000
都 補 助	金	59,418,000	57,544,252	57,544,252	-	-	Δ1,873,748
財 産 運 用 収 入	金	11,574,000	11,573,849	11,573,849	-	-	Δ151
財 産 運 用 収 入	金	11,574,000	11,573,849	11,573,849	-	-	Δ151
線 入 金	金	2,632,542,000	2,263,111,000	2,263,111,000	-	-	Δ369,431,000
一 般 会 計 線 入 金	金	2,621,455,000	2,263,111,000	2,263,111,000	-	-	Δ358,344,000
一 基 金 線 入 金	金	11,087,000	-	-	-	-	Δ11,087,000
線 越 越 収 入 金	金	697,811,000	697,811,599	697,811,599	-	-	599
線 越 越 収 入 金	金	697,811,000	697,811,599	697,811,599	-	-	599
諸 預 金 利 子 入	金	3,978,000	5,057,154	5,057,154	-	-	1,079,154
諸 預 金 利 子 入	金	2,483,000	2,509,593	2,509,593	-	-	26,593
雑 入	金	1,495,000	2,547,561	2,547,561	-	-	1,052,561

歳 出		(単位 円)				
科 目	目	予算現額	支出済額	翌年度繰越額	不用額	予算現額と 支出済額と の比較
総	額	17,190,789,000	15,426,408,302	-	1,764,380,698	1,764,380,698
総 務 費	費	457,381,000	428,318,429	-	29,062,571	29,062,571
総 務 管 理 費	費	252,436,000	245,750,815	-	6,685,185	6,685,185
賦 課 徴 収 費	費	33,917,000	27,502,226	-	6,414,774	6,414,774
介 護 認 定 審 査 会 費	費	161,528,000	147,001,014	-	14,526,986	14,526,986
介 護 保 険 制 度 推 進 委 員 会 費	費	9,052,000	7,945,594	-	1,106,406	1,106,406
地 域 密 着 型 サ ー ビ ス 事 業 者 指 定 等 事 務 費	費	448,000	118,780	-	329,220	329,220
保 険 給 付 費	費	15,507,133,000	14,034,300,167	-	1,472,832,833	1,472,832,833
居 宅 介 護 サ ー ビ ス 等 諸 費	費	7,879,371,366	6,792,784,017	-	1,086,587,349	1,086,587,349
施 設 介 護 サ ー ビ ス 費	費	5,545,281,000	5,474,452,640	-	70,828,360	70,828,360
介 護 予 防 サ ー ビ ス 等 諸 費	費	1,307,036,000	1,041,532,796	-	265,503,204	265,503,204
そ の 他 諸 費	費	26,676,000	23,881,385	-	2,794,615	2,794,615
高 額 介 護 サ ー ビ ス 等 費	費	248,704,634	248,704,634	-	-	-
特 定 入 所 者 介 護 サ ー ビ ス 等 費	費	480,589,000	440,391,495	-	40,197,505	40,197,505
特 別 給 付 費	費	19,475,000	12,553,200	-	6,921,800	6,921,800
地 域 支 援 事 業 費	費	328,777,000	287,553,881	-	41,223,119	41,223,119
介 護 予 防 事 業 費	費	90,084,000	59,161,378	-	30,922,622	30,922,622
包 括 的 支 援 事 業 ・ 任 意 事 業 費	費	238,693,000	228,392,503	-	10,300,497	10,300,497
財 政 安 定 化 基 金 抛 出 金	金	4,645,000	4,644,334	-	666	666
財 政 安 定 化 基 金 抛 出 金	金	4,645,000	4,644,334	-	666	666
基 金 積 立 金	金	319,772,000	319,771,333	-	667	667
基 金 積 立 金	金	319,772,000	319,771,333	-	667	667
諸 支 出 金	金	353,081,000	351,820,158	-	1,260,842	1,260,842
償 還 金 及 び 還 付 加 算 金	金	353,081,000	351,820,158	-	1,260,842	1,260,842
予 備 費	費	220,000,000	-	-	220,000,000	220,000,000
予 備 費	費	220,000,000	-	-	220,000,000	220,000,000

22 特別会計歳入歳出予算額(当初)

(平成21[2009]年度)

老人保健医療特別会計

歳入		(単位 千円)				
科	目	予算額	構成比	前年度当初予算額	構成比	対前年度増・減(Δ)
			‰		‰	
総	額	54,409	1000.0	2,610,281	1000.0	Δ 2,555,872
支	交付金	19,085	350.8	1,553,246	595.0	Δ 1,534,161
支	交付金	19,085	350.8	1,553,246	595.0	Δ 1,534,161
国	支出金	1	0.0	686,026	262.8	Δ 686,025
国	負担金	1	0.0	686,026	262.8	Δ 686,025
都	支出金	1	0.0	171,507	65.7	Δ 171,506
都	負担金	1	0.0	171,507	65.7	Δ 171,506
繰	入金	12,618	231.9	170,444	65.3	Δ 157,826
繰	入金	12,618	231.9	170,444	65.3	Δ 157,826
繰	越入金	20,000	367.6	20,000	7.7	—
繰	越入金	20,000	367.6	20,000	7.7	—
諸	収入	2,704	49.7	9,058	3.5	Δ 6,354
預	金	2	0.0	1,057	0.4	Δ 1,055
雑	入	2,702	49.7	8,001	3.1	Δ 5,299

歳出		(単位 千円)						
科	目	予算額	構成比	前年度当初予算額	構成比	対前年度増・減(Δ)	本年度の財源	
			‰		‰		特定財源	一般財源
総	額	54,409	1000.0	2,610,281	1000.0	Δ 2,555,872	21,786	32,623
医	諸費	34,409	632.4	2,590,281	992.3	Δ 2,555,872	21,786	12,623
医	諸費	34,409	632.4	2,590,281	992.3	Δ 2,555,872	21,786	12,623
予	備費	20,000	367.6	20,000	7.7	—	—	20,000
予	備費	20,000	367.6	20,000	7.7	—	—	20,000

資料:企画部企画財政課

## 23 特別会計歳入歳出予算額

(平成20[2008]年度)

## 老人保健医療特別会計

歳 入		(単位 千円)		
科	目	当初予算額	追加予算額	最終予算額
総	額	2,610,281	420,133	3,030,414
支 払 基 金 交 付	金 金 金 金	1,553,246	100,271	1,653,517
支 払 基 金 交 付	金 金 金 金	1,553,246	100,271	1,653,517
国 庫 支 出	金 金 金 金	686,026	325,995	1,012,021
国 庫 支 出	金 金 金 金	686,026	325,995	1,012,021
都 支 出	金 金 金 金	171,507	746	172,253
都 支 出	金 金 金 金	171,507	746	172,253
繰 入	金 金 金 金	170,444	—	170,444
繰 入	金 金 金 金	170,444	—	170,444
繰 越 収 入	金 金 金 金	20,000	Δ6,879	13,121
繰 越 収 入	金 金 金 金	20,000	Δ6,879	13,121
諸 預 金 利	金 金 金 金	9,058	—	9,058
諸 預 金 利	金 金 金 金	1,057	—	1,057
雑 入	金 金 金 金	8,001	—	8,001

歳 出		(単位 千円)		
科	目	当初予算額	追加予算額	最終予算額
総	額	2,610,281	420,133	3,030,414
医 療 諸 費	費 費 費 費	2,590,281	1,678	2,591,959
医 療 諸 費	費 費 費 費	2,590,281	1,678	2,591,959
予 備 出	金 金 金 金	20,000	—	20,000
予 備 出	金 金 金 金	20,000	—	20,000
諸 支 出	金 金 金 金	—	418,455	418,455
繰 出	金 金 金 金	—	418,455	418,455

注)1. 平成20年度より、歳出に「諸支出金」及び「繰出金」を追加している。

資料:企画部企画財政課

24 特別会計歳入歳出決算額

(平成19[2007]年度)

老人保健医療特別会計

歳 入		(単位 円)					
科	目	予算現額	調定額	収入済額	不納欠損額	収入未済額	予算現額と収入済額との比較
総	額	25,965,950,000	24,995,186,573	24,994,138,555	—	1,048,018	△971,811,445
支	基金交付金	15,446,826,000	14,489,593,000	14,489,593,000	—	—	△957,233,000
支	基金交付金	15,446,826,000	14,489,593,000	14,489,593,000	—	—	△957,233,000
国	庫支出金	7,041,065,000	6,761,190,438	6,761,190,438	—	—	△279,874,562
国	庫負担金	7,041,065,000	6,761,190,438	6,761,190,438	—	—	△279,874,562
都	支 出 金	1,703,404,000	1,714,186,467	1,714,186,467	—	—	10,782,467
都	負 担 金	1,703,404,000	1,714,186,467	1,714,186,467	—	—	10,782,467
繰	入 金	1,587,183,000	1,837,183,000	1,837,183,000	—	—	250,000,000
繰	入 金	1,587,183,000	1,837,183,000	1,837,183,000	—	—	250,000,000
繰	越 金	165,624,000	165,624,246	165,624,246	—	—	246
繰	越 金	165,624,000	165,624,246	165,624,246	—	—	246
諸	収 入	21,848,000	27,409,422	26,361,404	—	1,048,018	4,513,404
預	金 利 入	1,847,000	1,592,592	1,592,592	—	—	△254,408
雑	入	20,001,000	25,685,146	24,768,064	—	917,082	4,767,064
延滞金、加算金及び過料		—	131,684	748	—	130,936	748

歳 出		(単位 円)				
科	目	予算現額	支出済額	翌年度繰越額	不用額	予算現額と支出済額との比較
総	額	25,965,950,000	24,981,017,399	—	984,932,601	984,932,601
医	療 諸 費	25,765,950,000	24,981,017,399	—	784,932,601	784,932,601
医	療 諸 費	25,765,950,000	24,981,017,399	—	784,932,601	784,932,601
予	備 費	200,000,000	—	—	200,000,000	200,000,000
予	備 費	200,000,000	—	—	200,000,000	200,000,000

資料:『平成19年度品川区各会計歳入歳出決算書』

## 25 特別会計歳入歳出予算額(当初)

(平成21[2009]年度)

## 後期高齢者医療特別会計

歳 入		(単位 千円)				
科 目	予 算 額	構成比	前年度当初予算額	構成比	対前年度増・減 (Δ)	
総 額	6,158,439	1000.0	6,080,915	1000.0	77,524	
後期高齢者医療保険料	2,926,440	475.2	3,006,191	494.4	Δ 79,751	
後期高齢者医療保険料 使用料及び手数料	2,926,440	475.2	3,006,191	494.4	Δ 79,751	
手 数 料	1	0.0	1	0.0	—	
広域連合支出金	40,711	6.6	19,568	3.2	21,143	
広域連合委託金	38,724	6.3	19,568	3.2	19,156	
広域連合負担金	1,987	0.3	—	0.0	1,987	
繰 入 金	3,191,033	518.2	3,054,805	502.4	136,228	
繰 入 金	3,191,033	518.2	3,054,805	502.4	136,228	
繰 越 金	1	0.0	—	0.0	1	
繰 越 金	1	0.0	—	0.0	1	
諸 収 入 子 入	253	0.0	350	0.1	Δ 97	
預 金 利 子 入	253	0.0	2	0.0	251	
雑 入	—	0.0	348	0.1	Δ 348	

歳 出		(単位 千円)					
科 目	予 算 額	構成比	前 年 度 当初予算額	構成比	対 前 年 度 増・減(Δ)	本 年 度 の 財 源	
						特定財源	一般財源
総 額	6,158,439	1000.0	6,080,915	1000.0	77,524	2,967,405	3,191,034
総 務 管 理 費	214,443	34.8	202,365	33.3	12,078	254	214,189
徴 収 費	185,322	30.1	175,104	28.8	10,218	252	185,070
分 担 金 及 び 負 担 金	29,121	4.7	27,261	4.5	1,860	2	29,119
広域連合負担金	5,628,140	913.9	5,558,387	914.1	69,753	2,926,440	2,701,700
保 健 事 業 費	5,628,140	913.9	5,558,387	914.1	69,753	2,926,440	2,701,700
保 健 事 業 費	184,669	30.0	174,163	28.6	10,506	38,724	145,945
保 險 給 付 費	184,669	30.0	174,163	28.6	10,506	38,724	145,945
葬 祭 費	109,200	17.7	126,000	20.7	Δ 16,800	—	109,200
葬 祭 費	109,200	17.7	126,000	20.7	Δ 16,800	—	109,200
諸 支 出 金	1,987	0.3	—	0.0	1,987	1,987	—
償 還 金 及 び 還 付 加 算 金	1,987	0.3	—	0.0	1,987	1,987	—
予 備 費	20,000	3.2	20,000	3.3	—	—	20,000
予 備 費	20,000	3.2	20,000	3.3	—	—	20,000

注) 1. 平成21年度より、歳入に「広域連合負担金」及び「繰越金」を、歳出に「諸支出金」「償還金及び還付加算金」を追加している。

資料:企画部企画財政課

26 特別会計歳入歳出予算額

(平成20[2008]年度)  
後期高齢者医療特別会計

歳 入		(単位 千円)		
科 目	当初予算額	追加予算額	最終予算額	
総 額	6,080,915	Δ570,797	5,510,118	
後期高齢者医療保険料	3,006,191	Δ334,534	2,671,657	
後期高齢者医療保険料 使用料及び手数料	3,006,191	Δ334,534	2,671,657	
手 数 料	1	—	1	
手 数 料	1	—	1	
広域連合支出金	19,568	20,248	39,816	
広域連合委託金	19,568	16,048	35,616	
広域連合補助金	—	4,200	4,200	
繰 入 金	3,054,805	Δ256,511	2,798,294	
繰 入 金	3,054,805	Δ256,511	2,798,294	
諸 収 入	350	—	350	
預 金 利 子	2	—	2	
雑 入	348	—	348	

歳 出		(単位 千円)		
科 目	当初予算額	追加予算額	最終予算額	
総 額	6,080,915	Δ570,797	5,510,118	
総 務 管 理 費	202,365	Δ10,078	192,287	
徴 収 費	175,104	Δ10,078	165,026	
分 担 金 及 び 負 担 金	27,261	—	27,261	
広域連合負担金	5,558,387	Δ482,785	5,075,602	
保健事業費	5,558,387	Δ482,785	5,075,602	
保健事業費	174,163	Δ77,934	96,229	
保険事業費	174,163	Δ77,934	96,229	
葬 祭 費	126,000	—	126,000	
予 備 費	126,000	—	126,000	
予 備 費	20,000	—	20,000	
予 備 費	20,000	—	20,000	

注) 1. 平成20年度より後期高齢者医療特別会計が新設された。

資料: 企画部企画財政課

## 27 予 算 額 (当初)

(平成21 [2009]年度)

(単位 千円)

区 分	予 算 額	前年度予算額	対前年度増・減(Δ)	
			金 額	率
総 額	<b>199,694,868</b>	<b>199,098,831</b>	<b>596,037</b>	<b>0.3</b>
一 般 会 計	139,088,714	137,612,098	1,476,616	1.1
特 別 会 計	60,606,154	61,486,733	Δ 880,579	Δ 1.4
国民健康保険事業	37,311,356	35,808,806	1,502,550	4.2
老人保健医療	54,409	2,610,281	Δ 2,555,872	Δ 97.9
後期高齢者医療	6,158,439	6,080,915	77,524	1.3
介護保険	17,081,950	16,986,731	95,219	0.6

資料:企画部企画財政課

## 28 一 般 会 計 予 算 額 の 推 移

(単位 千円)

年 度	当初予算額	追加予算額	最終予算額	対前年度増・減(Δ)		
				金 額	率	
平成16年度	2004	128,967,887	Δ 2,127,427	126,840,460	Δ 73,782	Δ 0.1
17	2005	129,206,323	Δ 977,021	128,229,302	1,388,842	1.1
18	2006	134,106,443	6,073,507	140,179,950	11,950,648	9.3
19	2007	134,515,141	Δ 2,081,580	132,433,561	Δ 7,746,389	Δ 5.5
<b>20</b>	<b>2008</b>	<b>137,612,098</b>	<b>7,723,922</b>	<b>145,336,020</b>	<b>12,902,459</b>	<b>9.7</b>

注) 対前年度増・減は最終予算額で比較してある。

資料:企画部企画財政課

## 29 普 通 会 計 性 質 別 歳 出 決 算 額

(単位 千円)

区 分	15 [2003]年度		16 [2004]年度		17 [2005]年度		平成 18 [2006]年度		19 [2007]年度	
	金 額	構成比	金 額	構成比	金 額	構成比	金 額	構成比	金 額	構成比
		%		%		%		%		%
総 額	<b>120,941,387</b>	<b>100.0</b>	<b>114,334,455</b>	<b>100.0</b>	<b>123,843,564</b>	<b>100.0</b>	<b>133,231,827</b>	<b>100.0</b>	<b>126,185,008</b>	<b>100.0</b>
人 件 費	30,252,005	25.0	28,722,747	25.1	27,477,564	22.2	27,336,594	20.5	28,163,640	22.3
物 件 費	16,697,684	13.8	17,540,410	15.3	18,882,043	15.3	19,419,296	14.6	21,044,370	16.7
維持補修費	1,210,183	1.0	1,211,950	1.1	1,231,968	1.0	1,163,495	0.9	1,190,578	1.0
扶助費	16,702,135	13.8	17,599,547	15.4	18,017,668	14.6	17,923,745	13.5	18,698,867	14.8
補助費等	5,763,026	4.8	5,858,240	5.1	5,820,566	4.7	5,799,206	4.3	6,740,699	5.3
普通建設事業費	26,672,767	22.1	20,463,775	17.9	25,420,087	20.5	30,361,914	22.8	18,593,066	14.7
公債費	5,944,628	4.9	4,424,335	3.9	5,505,296	4.4	4,369,313	3.3	5,766,305	4.6
積立金	6,298,941	5.2	7,641,780	6.7	9,775,677	7.9	15,738,106	11.8	15,123,396	12.0
投資及び出資金	—	—	—	—	1,026,000	0.8	500,000	0.4	—	0.0
貸付金	621,246	0.5	419,586	0.4	246,494	0.2	204,862	0.1	258,871	0.2
繰出金	10,778,772	8.9	10,452,085	9.1	10,440,201	8.4	10,415,296	7.8	10,605,216	8.4

資料:企画部企画財政課(地方自治法に基づく「地方財政状況調査」による)



30 一般会計歳入歳出決算額の推移

(単位 千円)

年 度	歳 入	対前年度増・減(Δ)		歳 出	対前年度増・減(Δ)	
		金 額	率		金 額	率
平成14年度 FY 2002	124,602,329	3,799,965	3.1	121,435,249	3,408,339	2.9
15 2003	126,209,619	1,607,290	1.3	123,408,813	1,973,564	1.6
16 2004	126,994,711	785,092	0.6	124,329,241	920,428	0.7
17 2005	136,255,505	9,260,794	7.3	133,501,467	9,172,226	7.4
18 2006	129,577,521	Δ 6,677,984	Δ 4.9	126,617,618	Δ 6,883,849	Δ 5.2

資料:会計管理室

31 区 有 財 産

(平成21[2009]年3月31日)

(単位 円)

区 分	総 額	土 地	建 物	工 作 物	立 木	地上権および 有価証券等
総 額	666,858,688,392	542,057,727,000	110,585,153,000	7,431,622,000	741,267,000	6,042,919,392
行政財産	642,361,987,000	525,497,522,000	107,403,360,000	7,425,399,000	736,116,000	1,299,590,000
普通財産	24,496,701,392	16,560,205,000	3,181,793,000	6,223,000	5,151,000	4,743,329,392

資料:総務部経理課

32 特別区税収入状況

(単位 円)

年 度	調 定 額			収入済額	還付未済額	不納欠損額	収入未済額
	総 額	現 年 度	過年度および 滞納繰越額				
平成15年度 FY 2003	34,698,084,290	31,980,801,074	2,717,283,216	32,016,436,085	5,607,417	206,320,476	2,480,935,146
16 2004	34,581,431,546	31,931,125,972	2,650,305,574	32,068,964,089	5,488,214	289,642,727	2,228,312,944
17 2005	36,929,673,450	34,446,056,675	2,483,616,775	34,649,901,541	4,916,155	428,471,230	1,668,240,836
18 2006	39,519,092,620	37,451,374,428	2,067,718,192	37,516,636,375	10,721,579	344,936,988	1,668,240,836
19 2007	42,032,251,101	40,244,841,160	1,787,409,941	40,102,884,599	15,675,740	404,010,406	1,541,031,836

資料:総務部税務課

33 税目別特別区税調定額

(単位 円)

年 度	総 額	特別区民税		たばこ税	軽自動車税
		普通徴収分	特別徴収分		
平成15年度 FY 2003	32,293,037,290	10,761,225,977	18,385,558,627	3,048,697,886	97,554,800
16 2004	32,143,576,575	10,815,841,890	18,079,550,481	3,148,242,404	99,941,800
17 2005	34,711,324,962	11,962,395,222	19,490,214,388	3,157,499,752	101,215,600
18 2006	37,669,545,611	12,967,721,250	21,413,521,430	3,186,442,031	101,860,900
19 2007	40,485,098,435	13,485,887,555	23,722,301,577	3,174,205,303	102,704,000

注) 総額は、滞納繰越額を除いた現年度分、過年度分の計である。

資料:総務部税務課

34 23 区 別 特 別

(平成19)

区	調 定 額			現 年 度		
	総 額	均等割額	所得割額	普 通 徴 収		
				総 額	均等割額	所得割額
総 額	881,792,611	13,513,997	868,278,614	354,242,856	6,292,414	347,950,442
千 代 田	11,367,410	109,159	11,258,251	5,954,326	66,987	5,887,339
中 央	17,415,650	197,962	17,217,688	7,118,543	88,729	7,029,814
港	56,547,328	344,970	56,202,358	30,006,079	165,997	29,840,082
新 宿	37,069,107	482,315	36,586,792	16,737,388	244,023	16,493,365
文 京	27,062,776	313,245	26,749,531	10,873,941	141,219	10,732,722
台 東	15,056,060	265,444	14,790,616	6,392,329	137,299	6,255,030
墨 田	17,915,589	368,109	17,547,480	6,251,639	165,593	6,086,046
江 東	36,713,205	681,299	36,031,906	11,625,539	299,483	11,326,056
品 川	37,208,189	587,252	36,620,937	13,245,670	258,263	12,987,407
目 黒	39,559,922	448,782	39,111,140	16,661,956	205,306	16,456,650
大 田	66,449,020	1,095,714	65,353,306	23,084,759	469,063	22,615,696
世 田 谷	109,568,619	1,365,609	108,203,010	43,318,766	637,657	42,681,109
澁 谷	42,123,816	361,351	41,762,465	21,448,432	183,944	21,264,488
中 野	29,603,017	515,002	29,088,015	11,745,362	191,272	11,554,090
杉 並	60,441,882	868,445	59,573,437	23,727,211	405,173	23,322,038
豊 島	24,584,633	406,590	24,178,043	10,436,406	209,424	10,226,982
北	24,064,761	497,673	23,567,088	8,846,120	242,897	8,603,223
荒 川	13,086,986	280,564	12,806,422	5,118,978	141,645	4,977,333
板 橋	40,352,685	801,716	39,550,969	14,909,549	368,654	14,540,895
練 馬	60,353,224	1,030,557	59,322,667	23,083,389	494,562	22,588,827
足 立	39,424,066	893,072	38,530,994	16,168,362	454,289	15,714,073
葛 飾	28,857,068	637,203	28,219,865	10,523,467	299,394	10,224,073
江 戸 川	46,967,598	961,964	46,005,634	16,964,645	421,541	16,543,104

区 民 税 調 停 額

[2007] 年 )

(単位 千円)

調 停 額			過 年 度 調 定 額			区
特 別 徴 収			総 額	均等割額	所得割額	
総 額	均等割額	所得割額				
518,663,421	7,157,007	511,506,414	8,886,334	64,576	8,821,758	総 額
5,273,070	41,280	5,231,790	140,014	892	139,122	千 代 田
10,080,159	108,438	9,971,721	216,948	795	216,153	中 央
25,456,908	177,282	25,279,626	1,084,341	1,691	1,082,650	港
19,318,130	232,429	19,085,701	1,013,589	5,863	1,007,726	新 宿
16,033,129	171,008	15,862,121	155,706	1,018	154,688	文 京
8,518,049	127,276	8,390,773	145,682	869	144,813	台 東
11,523,377	201,309	11,322,068	140,573	1,207	139,366	墨 田
24,884,985	380,118	24,504,867	202,681	1,698	200,983	江 東
23,722,302	327,245	23,395,057	240,217	1,744	238,473	品 川
22,617,356	241,644	22,375,712	280,610	1,832	278,778	目 黒
42,946,720	624,348	42,322,372	417,541	2,303	415,238	大 田
65,283,843	724,991	64,558,852	966,010	2,961	963,049	世 田 谷
19,888,639	175,378	19,713,261	786,745	2,029	784,716	澁 谷
17,619,826	313,752	17,306,074	237,829	9,978	227,851	中 野
35,969,686	458,490	35,511,196	744,985	4,782	740,203	杉 並
13,841,713	195,299	13,646,414	306,514	1,867	304,647	豊 島
15,061,984	252,985	14,808,999	156,657	1,791	154,866	北
7,885,142	137,835	7,747,307	82,866	1,084	81,782	荒 川
25,184,781	430,945	24,753,836	258,355	2,117	256,238	板 橋
36,850,872	526,114	36,324,758	418,963	9,881	409,082	練 馬
22,910,843	435,387	22,475,456	344,861	3,396	341,465	足 立
18,127,394	335,556	17,791,838	206,207	2,253	203,954	葛 飾
29,664,513	537,898	29,126,615	338,440	2,525	335,915	江 戸 川

## 35 特別区税負担額

(単位 円)

年 度	調 定 額	世 帯 数	人 口	1世帯当り負担額	1人当り負担額
平成15年度 FY 2003	32,293,037,290	168,060	323,919	192,152	99,695
16 2004	32,143,576,575	171,146	327,124	187,814	98,261
17 2005	34,711,324,962	174,997	331,530	198,354	104,700
18 2006	37,669,545,611	178,008	334,470	211,617	112,625
19 2007	40,485,098,435	181,238	337,774	223,381	119,859

注) 1. 調定額は、滞納繰越額を除いた現年度分、過年度分の計である。

2. 世帯数、人口は、各年度とも1月1日現在の住民基本台帳による数である。

資料: 総務部税務課

## 36 23 区別特別区税負担額

(平成19[2007]年度)

区	調 定 額	世 帯 数	人 口	1世帯当り負担額	1人当り負担額
	千円		人	円	円
総 額	963,024,072	4,242,089	8,318,841	227,016	115,764
千 代 田	14,781,501	24,254	44,954	609,446	328,814
中 央	20,467,599	58,368	102,431	350,665	199,818
港	62,240,655	105,372	185,610	590,675	335,330
新 宿	42,185,839	162,567	277,078	259,498	152,253
文 京	28,389,656	97,277	183,491	291,843	154,720
台 東	18,490,480	86,052	161,577	214,876	114,438
墨 田	20,156,505	114,987	230,131	175,294	87,587
江 東	40,541,203	204,949	422,993	197,811	95,844
品 川	40,485,098	181,238	337,774	223,381	119,859
目 黒	42,274,368	137,590	251,358	307,249	168,184
大 田	72,185,265	331,632	664,660	217,667	108,605
世 谷	114,214,929	425,295	820,920	268,555	139,130
洪 谷	46,399,999	116,587	197,214	397,986	235,277
中 野	31,618,509	171,531	298,229	184,331	106,021
杉 並	63,490,108	283,895	519,229	223,639	122,278
豊 島	27,969,059	138,799	240,275	201,508	116,404
北	26,299,460	162,089	315,404	162,253	83,383
荒 川	14,500,662	87,975	178,399	164,827	81,282
板 橋	43,890,732	256,330	511,160	171,227	85,865
練 馬	63,911,366	318,925	678,869	200,396	94,144
足 立	44,274,209	285,373	624,914	155,145	70,848
葛 飾	32,554,927	196,480	428,131	165,691	76,040
江 戸 川	51,701,943	294,524	644,040	175,544	80,278

注) 1. 調定額は、滞納繰越額を除いた現年度分、過年度分の計である。

2. 世帯数、人口は、平成19[2007]年1月1日現在の住民基本台帳による数である。

資料: 総務部税務課

37 税目別都税調定額

(単位 千円)

科 目	平成15年度 FY 2003	16 2004	17 2005	18 2006	19 2007
総 額 (1)	122,651,789	r130,473,515	144,025,606	142,127,722	156,534,796
都 民 税	32,254,320	r36,047,647	40,467,280	44,442,680	56,695,820
個 人 税	10,651,773	r10,610,839	11,556,834	12,662,289	23,492,384
法 人 税	21,602,547	r25,436,808	28,910,446	31,780,391	33,203,436
事 業 税	29,946,413	r36,437,021	45,620,625	42,334,898	44,327,039
個 人 税	1,263,177	r1,298,588	1,258,733	1,314,297	1,328,850
法 人 税	28,683,236	r35,138,433	44,361,892	41,020,601	42,998,189
不 動 産 取 得 税	3,723,848	r2,789,455	3,076,699	4,202,436	3,878,228
自 動 車 税	158,174	141,168	134,707	115,453	107,872
固定資産税(土地・家屋)	38,283,370	38,936,477	38,879,087	37,398,613	37,687,958
固定資産税(償却)	5,977,392	r5,786,436	5,634,639	5,378,929	5,405,270
特別土地保有税	21,928	5,532	—	—	—
自動車取得税	296	101	212	207	373
都市計画税	8,505,885	8,627,902	8,592,347	8,254,506	8,432,236
その他の都税(2)	—	—	—	—	—
別掲・事業所税(3)	24,440,316	r22,897,353	23,512,063	23,641,099	24,690,927
別掲・軽油引取税(4)	14,831,627	11,740,420	10,311,458	9,918,081	9,815,157

[r:訂正值]

注)(1). 総額は、事業所税及び経由引取税を除いた都税調定額の品川区分である。

(2). その他の都税には、繰入地方消費税、都たばこ税、ゴルフ場利用税、鉦区税、狩猟税、宿泊税、旧法による税が含まれている。

(3). 事業所税は、平成15年度より品川区と港区の合算値となっている。

(4). 軽油引取税は、平成15年度より品川区、港区、目黒区、大田区、渋谷区分の合算値である。

資料:品川都税事務所、港都税事務所

38 税目別国税徴収決定済額

(単位 百万円)

科 目	平成15年度 FY 2003	16 2004	17 2005	18 2006	19 2007
総 額	542,490	579,415	621,931	658,186	689,923
源泉所得税	175,691	186,240	195,896	215,920	193,203
申告所得税	19,331	21,654	22,591	24,470	27,582
法人税	167,792	171,240	215,099	230,263	268,653
相続税・贈与税	9,527	8,427	9,215	8,840	10,329
消費税及び地方消費税	—	—	—	111	98
たばこ税	159,869	168,951	172,413	174,070	185,914
石油ガス税	5,732	18,665	2,171	—	—
印紙税	684	690	—	—	—
その他の国税	3,664	3,397	—	—	—
	200	151	4,546	4,512	4,144

注)1. 平成17年度より、石油ガス税および印紙税は、その他の国税に組み入れた。

2. 平成18年度より、消費税と消費税及び地方消費税は、別枠とする。

資料:東京国税局ホームページ(品川税務署、荏原税務署)

