

3. 產 業

◆ 事業所・企業統計調査

◆ 工業統計調査

◆ 商業統計調査



図3 産業

図3-1 産業大分類別 事業所数および従業者数 p109参照

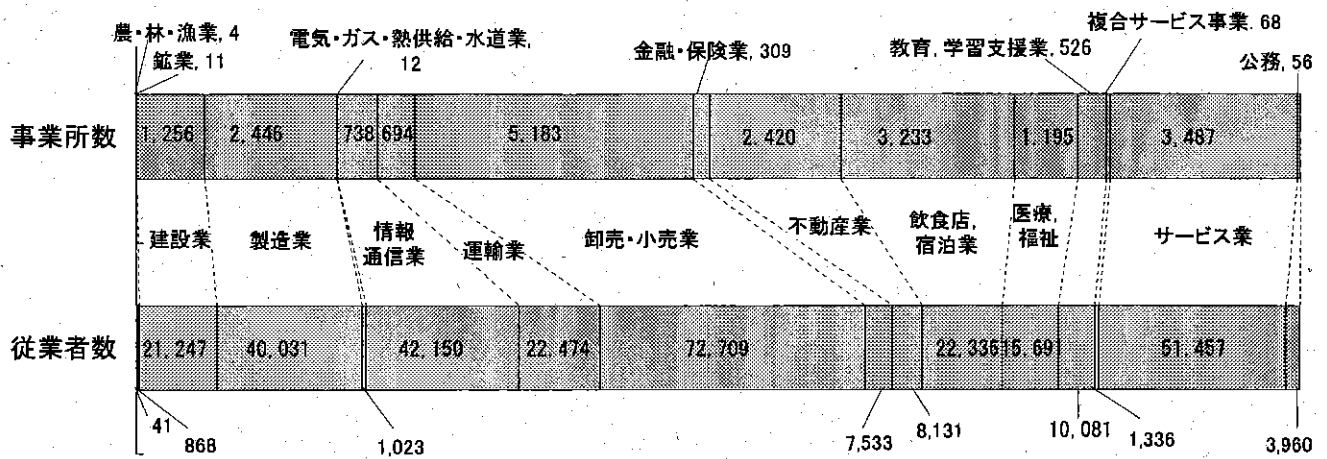


図3-2 産業大分類別 事業所数の構成比

p109参照

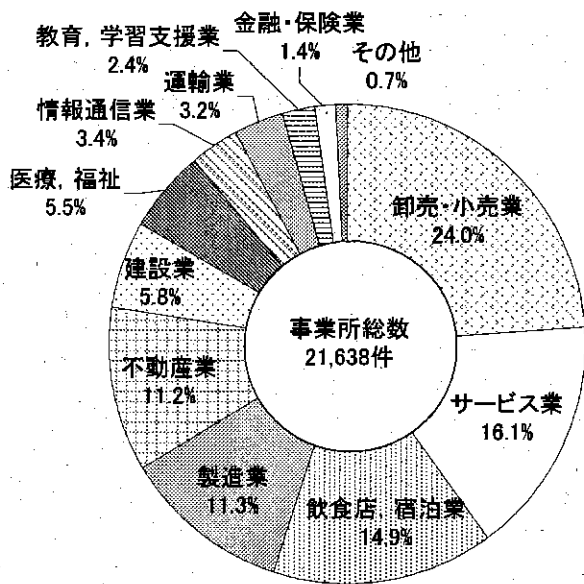


図3-3 経営組織別 事業所数および従業者数

p110参照

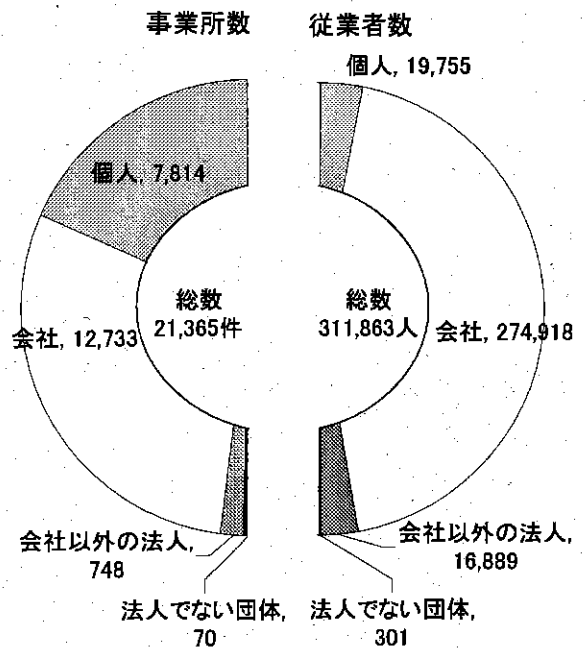


図3-4 23区別 事業所数および従業者数 p142参照

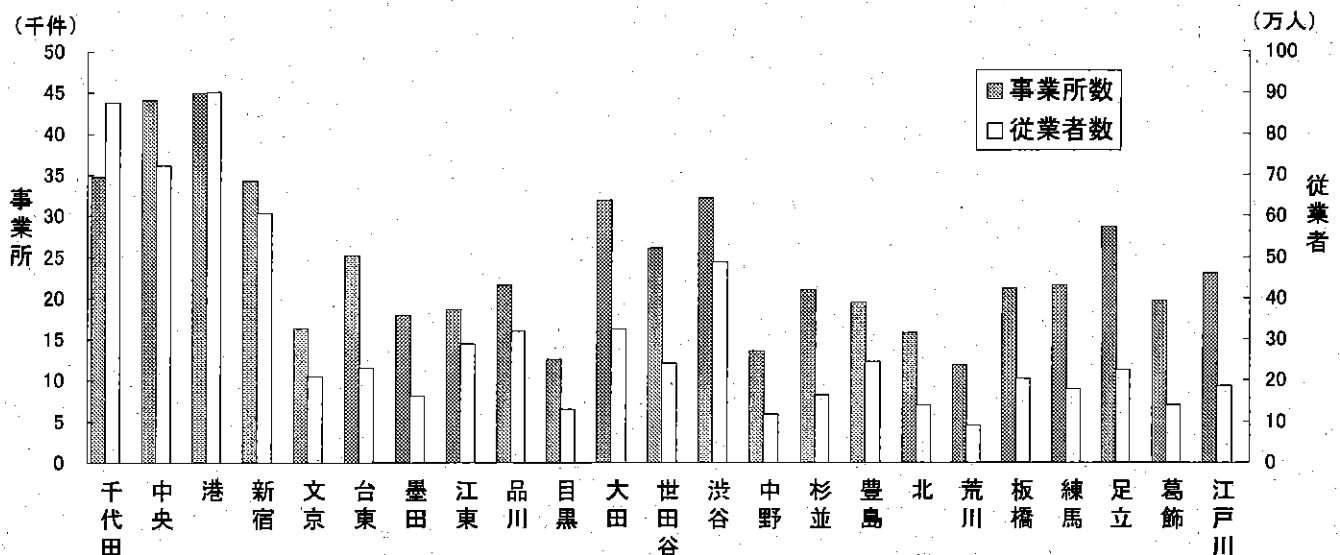


図3 産業

図3-5 地区別、産業大分類別 事業所数の割合 p112~141参照

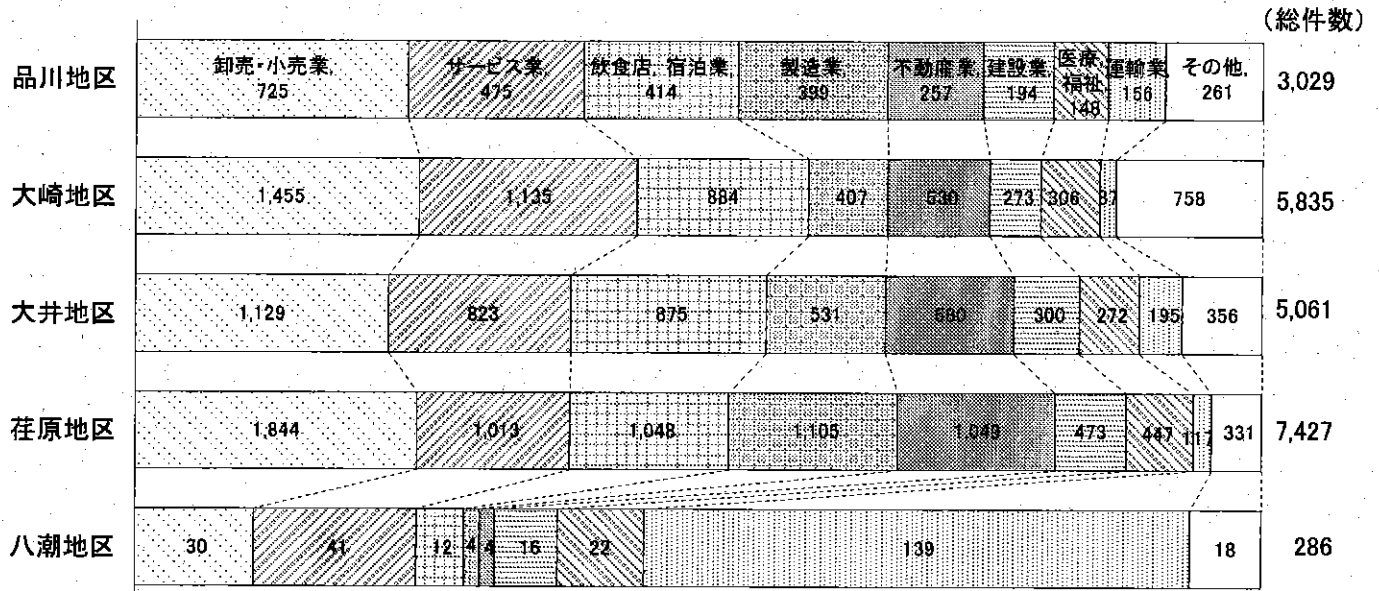


図3-6 製造業の事業所 産業中分類別構成比 p112参照

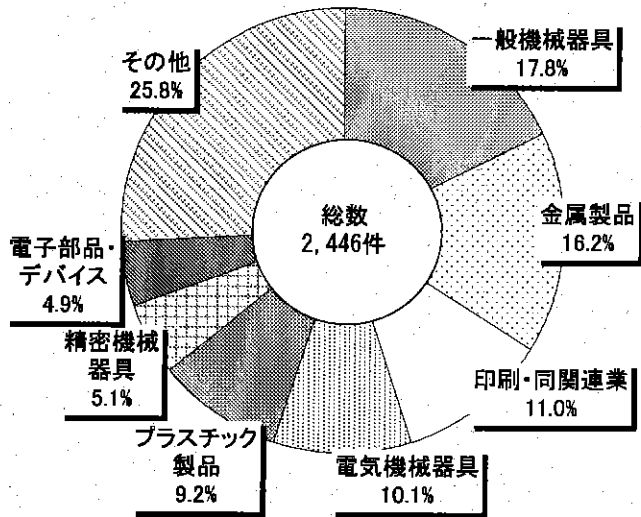


図3-7 卸売業・小売業の事業所数、従業者数および年間商品販売額 p155参照


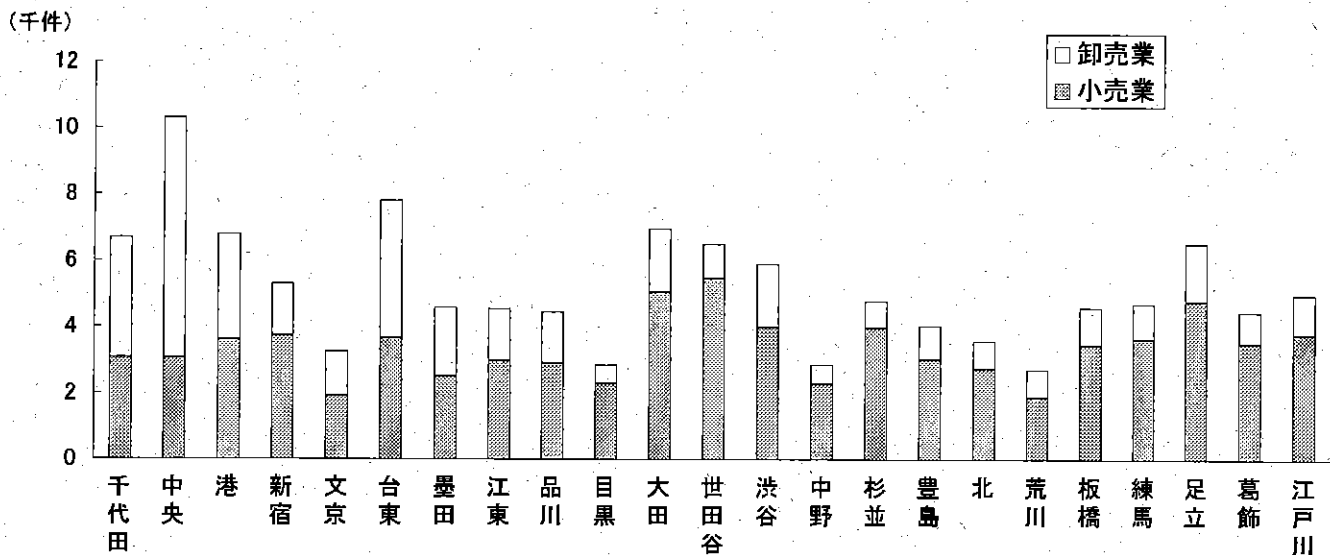


図3-8 23区別 卸売業・小売業の事業所数 p156、157参照



事業所・企業統計調査(平成18[2006]年6月1日)

概 要

事業所・企業統計調査は、わが国における事業所及び企業の事業活動の状況を明らかにし、各種政策の基礎資料を得るため、統計法に基づく指定統計調査(指定統計第2号)として実施されています。

この調査は昭和22年に第1回が行われ、昭和56年以降5年ごとに本調査を実施するとともに、その中間年(調査後の3年目)に簡易調査を行っています。平成18年10月1日現在で実施された今回の調査は20回目の調査であり、本調査に当たります。

この報告書は、平成18年調査結果の東京都分について独自集計を行い、その主要項目を要約したものの1分冊(「町丁目編」)で、本報告書のほかに「事業所編」、「会社企業編」も創刊しています。

39 産業中分類別事業所数および従業者数(民営のみ)

事業所・企業統計調査(平成18[2006]年6月1日)

| 産 業 分 類 | | 事業所数 | 従業者数 | 産 業 分 類 | | 事業所数 | 従業者数 |
|-------------------|--|---------------|----------------|------------------------|--|------------|---------------|
| 総 数 | | 21,638 | 321,085 | 22 窯業・土石製品製造業 | | 34 | 236 |
| A 農 業 | | 2 | 25 | 23 鉄 鋼 業 | | 11 | 770 |
| B 林 業 | | 2 | 16 | 24 非鉄金属製造業 | | 31 | 895 |
| C 漁 業 | | — | — | 25 金属製品製造業 | | 397 | 3,293 |
| D 鉱 業 | | 11 | 868 | 26 一般機械器具製造業 | | 435 | 6,623 |
| E 建 設 業 | | 1,256 | 21,247 | 27 電気機械器具製造業 | | 246 | 3,933 |
| 06 総合工事業 | | 326 | 3,980 | 28 情報通信機械器具製造業 | | 74 | 3,653 |
| 07 職別工事業 | | 456 | 3,366 | 29 電子部品・デバイス製造業 | | 120 | 2,751 |
| 08 設備工事業 | | 474 | 13,901 | 30 輸送用機械器具製造業 | | 78 | 2,160 |
| F 製 造 業 | | 2,446 | 40,031 | 31 精密機械器具製造業 | | 124 | 2,273 |
| 09 食料品製造業 | | 59 | 1,418 | 32 その他の製造業 | | 89 | 1,129 |
| 10 飲料・たばこ・飼料製造業 | | 6 | 234 | G 電気・ガス・熱供給・水道業 | | 12 | 1,023 |
| 11 繊維工業 | | 9 | 76 | 33 電 気 業 | | 5 | 892 |
| 12 衣服・その他の繊維製品製造業 | | 57 | 410 | 34 ガ ス 業 | | 1 | 27 |
| 13 木材・木製品製造業 | | 11 | 44 | 35 熱 供 給 業 | | 4 | 27 |
| 14 家具・装備品製造業 | | 48 | 440 | 36 水 道 業 | | 2 | 77 |
| 15 パルプ・紙・紙加工品製造業 | | 34 | 259 | H 情 報 通 信 業 | | 738 | 42,150 |
| 16 印刷・同関連業 | | 270 | 3,432 | 37 通 信 業 | | 46 | 2,062 |
| 17 化 学 工 業 | | 49 | 3,613 | 38 放 送 業 | | 11 | 214 |
| 18 石油製品・石炭製品製造業 | | 6 | 226 | 39 情報サービス業 | | 511 | 33,451 |
| 19 プラスチック製品製造業 | | 224 | 1,815 | 40 インターネット付随サービス業 | | 42 | 1,785 |
| 20 ゴム製品製造業 | | 26 | 303 | 41 映像・音声・文字情報製作業 | | 128 | 4,638 |
| 21 なめし革・同製品・毛皮製造業 | | 8 | 45 | | | | |

39 産業中分類別事業所数および従業者数(民営のみ)(続)

事業所・企業統計調査(平成18[2006]年6月1日)

| 産業分類 | 事業所数 | 従業者数 | 産業分類 | 事業所数 | 従業者数 |
|---------------------|--------------|---------------|----------------------------|--------------|---------------|
| I 運輸業 | 694 | 22,474 | M 飲食店、宿泊業 | 3,233 | 22,336 |
| 42 鉄道業 | 20 | 1,955 | 70 一般飲食店 | 1,779 | 14,315 |
| 43 道路旅客運送業 | 277 | 4,997 | 71 遊興飲食店 | 1,366 | 6,237 |
| 44 道路貨物運送業 | 208 | 6,490 | 72 宿泊業 | 88 | 1,784 |
| 45 水運業 | 16 | 736 | N 医療、福祉 | 1,195 | 15,691 |
| 46 航空運輸業 | 10 | 3,208 | 73 医療業 | 975 | 9,823 |
| 47 倉庫業 | 54 | 1,481 | 74 保健衛生 | 12 | 638 |
| 48 運輸に附帯するサービス業 | 109 | 3,607 | 75 社会保険・社会福祉・介護事業 | 208 | 5,230 |
| J 卸売・小売業 | 5,183 | 72,709 | O 教育、学習支援業 | 526 | 10,080 |
| 49 各種商品卸売業 | 10 | 223 | 76 学校教育 | 142 | 6,353 |
| 50 繊維・衣服等卸売業 | 147 | 2,848 | 77 その他の教育、学習支援業 | 384 | 3,727 |
| 51 飲食料品卸売業 | 212 | 3,059 | P 複合サービス事業 | 68 | 1,336 |
| 52 建築材料、鉱物・金属材料等卸売業 | 306 | 3,943 | 78 郵便局 | 44 | 1,219 |
| 53 機械器具卸売業 | 702 | 27,140 | 79 協同組合 | 24 | 117 |
| 54 その他の卸売業 | 419 | 8,347 | Q サービス業(他に分類されないもの) | 3,487 | 51,475 |
| 55 各種商品小売業 | 16 | 2,012 | 80 専門サービス業 | 822 | 12,922 |
| 56 織物・衣服・身の回り品小売業 | 590 | 3,089 | 81 学術・開発研究機関 | 21 | 678 |
| 57 飲食料品小売業 | 1,257 | 12,533 | 82 洗濯・理容・美容・浴場業 | 1,058 | 3,679 |
| 58 自動車・自転車小売業 | 112 | 931 | 83 その他の生活関連サービス業 | 183 | 3,124 |
| 59 家具・じゅう器・機械器具小売業 | 308 | 1,387 | 84 娯楽業 | 259 | 2,862 |
| 60 その他の小売業 | 1,104 | 7,197 | 85 廃棄物処理業 | 21 | 690 |
| K 金融・保険業 | 309 | 7,533 | 86 自動車整備業 | 82 | 700 |
| 61 銀行業 | 34 | 2,592 | 87 機械等修理業 | 138 | 3,111 |
| 62 協同組織金融業 | 41 | 890 | 88 物品賃貸業 | 92 | 2,479 |
| 63 郵貯取扱機関、政府関係金融機関 | 2 | 52 | 89 広告業 | 73 | 2,050 |
| 64 貸金業、投資業等非預金信用機関 | 77 | 1,579 | 90 その他の事業サービス業 | 444 | 17,785 |
| 65 証券業、商品先物取引業 | 17 | 420 | 91 政治・経済・文化団体 | 115 | 628 |
| 66 補助的金融業、金融附帯業 | 8 | 166 | 92 宗教 | 172 | 752 |
| 67 保険業 | 130 | 1,834 | 93 その他のサービス業 | 7 | 15 |
| L 不動産業 | 2,420 | 8,131 | R 公務(他に分類されないもの) | 56 | 3,960 |
| 68 不動産取引業 | 340 | 2,128 | 95 国家公務 | 7 | 421 |
| 69 不動産賃貸業・管理業 | 2,080 | 6,003 | 96 地方公務 | 49 | 3,539 |

資料:東京都総務局統計部経済統計課『事業所・企業統計調査報告(平成18[2006]年)』

40 産業大分類別、従業者規模別事業所数および従業者数（民営のみ）

事業所・企業統計調査（平成18〔2006〕年6月1日）

| 産業分類 | 従業者規模 | | | | | | | | | |
|---------------------|--------|---------|--------|--------|-------|--------|--------|--------|--------|--------|
| | 総数 | | 1～4人 | | 5～9人 | | 10～19人 | | 20～29人 | |
| | 事業所数 | 従業者数 | 事業所数 | 従業者数 | 事業所数 | 従業者数 | 事業所数 | 従業者数 | 事業所数 | 従業者数 |
| 総数 | 21,638 | 321,085 | 12,326 | 26,672 | 4,097 | 26,586 | 2,433 | 32,825 | 916 | 21,964 |
| A・B・C 農・林・漁業 | 4 | 41 | 0 | 0 | 3 | 24 | 1 | 17 | — | — |
| D 鉱業 | 11 | 868 | 4 | 7 | 0 | 0 | 2 | 27 | 1 | 25 |
| E 建設業 | 1,256 | 21,247 | 569 | 1,408 | 299 | 1,925 | 201 | 2,691 | 66 | 1,557 |
| F 製造業 | 2,446 | 40,031 | 1,341 | 3,196 | 497 | 3,215 | 292 | 3,970 | 105 | 2,488 |
| G 電気・ガス・熱供給・水道業 | 12 | 1,023 | 2 | 6 | 4 | 30 | 1 | 16 | 1 | 27 |
| H 情報通信業 | 738 | 42,150 | 141 | 358 | 124 | 829 | 126 | 1,763 | 70 | 1,753 |
| I 運輸業 | 694 | 22,474 | 327 | 466 | 69 | 472 | 102 | 1,400 | 46 | 1,103 |
| J 卸売・小売業 | 5,183 | 72,709 | 2,883 | 6,828 | 1,023 | 6,652 | 673 | 9,008 | 228 | 5,433 |
| K 金融・保険業 | 309 | 7,533 | 117 | 288 | 57 | 389 | 55 | 790 | 26 | 621 |
| L 不動産業 | 2,420 | 8,131 | 2,083 | 3,528 | 230 | 1,453 | 59 | 792 | 9 | 216 |
| M 飲食店、宿泊業 | 3,233 | 22,336 | 2,004 | 4,255 | 623 | 4,045 | 376 | 5,116 | 126 | 2,991 |
| N 医療、福祉 | 1,195 | 15,691 | 546 | 1,339 | 362 | 2,318 | 135 | 1,743 | 55 | 1,321 |
| O 教育、学習支援業 | 526 | 10,080 | 232 | 432 | 90 | 619 | 55 | 739 | 43 | 1,072 |
| P 複合サービス事業 | 68 | 1,336 | 17 | 37 | 35 | 247 | 12 | 145 | — | — |
| Q サービス業（他に分類されないもの） | 3,487 | 51,475 | 2,055 | 4,514 | 667 | 4,271 | 336 | 4,519 | 130 | 3,101 |
| R 公務（他に分類されないもの） | 56 | 3,960 | 5 | 10 | 14 | 97 | 7 | 89 | 10 | 256 |

| 産業分類 | 従業者規模 | | | | | | | | | | | | 派遣・下請従業者のみ |
|-------|--------|--------|--------|--------|----------|--------|----------|--------|----------|--------|--------|--------|------------|
| | 30～49人 | | 50～99人 | | 100～199人 | | 200～299人 | | 300～499人 | | 500人以上 | | |
| | 事業所数 | 従業者数 | 事業所数 | 従業者数 | 事業所数 | 従業者数 | 事業所数 | 従業者数 | 事業所数 | 従業者数 | 事業所数 | 従業者数 | |
| 総数 | 733 | 27,820 | 524 | 36,674 | 306 | 42,041 | 95 | 22,890 | 67 | 25,393 | 58 | 58,220 | 83 |
| A・B・C | — | — | — | — | — | — | — | — | — | — | — | — | — |
| D | 1 | 40 | 2 | 190 | — | — | — | — | — | — | 1 | 579 | — |
| E | 58 | 2,155 | 31 | 2,197 | 22 | 3,038 | 4 | 1,040 | 3 | 1,060 | 3 | 4,176 | — |
| F | 88 | 3,359 | 63 | 4,306 | 29 | 3,929 | 8 | 1,882 | 11 | 4,204 | 12 | 9,482 | — |
| G | — | — | 1 | 61 | 1 | 105 | — | — | 2 | 778 | — | — | — |
| H | 79 | 3,074 | 84 | 5,843 | 64 | 8,830 | 23 | 5,406 | 13 | 5,244 | 8 | 9,050 | 6 |
| I | 53 | 2,080 | 45 | 3,114 | 30 | 4,114 | 11 | 2,495 | 4 | 1,390 | 7 | 5,840 | — |
| J | 147 | 5,566 | 111 | 8,025 | 69 | 9,531 | 13 | 3,214 | 10 | 4,024 | 14 | 14,428 | 12 |
| K | 26 | 989 | 18 | 1,198 | 3 | 416 | 4 | 1,032 | 1 | 319 | 1 | 1,491 | 1 |
| L | 10 | 356 | 12 | 852 | 5 | 657 | 1 | 277 | — | — | — | — | 11 |
| M | 64 | 2,434 | 21 | 1,304 | 8 | 1,091 | 4 | 1,100 | — | — | — | — | 7 |
| N | 42 | 1,544 | 18 | 1,244 | 13 | 1,744 | 4 | 977 | 4 | 1,502 | 1 | 1,959 | 15 |
| O | 64 | 2,471 | 24 | 1,676 | 8 | 1,034 | 2 | 434 | 2 | 864 | 1 | 739 | 5 |
| P | — | — | — | — | — | — | 2 | 533 | 1 | 374 | — | — | 1 |
| Q | 97 | 3,604 | 91 | 6,431 | 47 | 6,733 | 15 | 3,520 | 15 | 5,313 | 9 | 9,469 | 25 |
| R | 4 | 148 | 3 | 233 | 7 | 819 | 4 | 980 | 1 | 321 | 1 | 1,007 | — |

資料：東京都総務局統計部経済統計課『事業所・企業統計調査報告（平成18〔2006〕年）』

41 産業大分類別、経営組織、本所・支所別事業所数および従業者数（民営のみ）

事業所・企業統計調査（平成18[2006]年6月1日）

| 産業分類 | 総 数 | | | | | | | |
|---------------------|--------|---------|--------|--------|-------|---------|-------|---------|
| | 総 数 | | 単 独 | | 本 所 | | 支 所 | |
| | 事業所数 | 従業者数 | 事業所数 | 従業者数 | 事業所数 | 従業者数 | 事業所数 | 従業者数 |
| 総 数 | 21,365 | 311,863 | 14,840 | 90,677 | 1,569 | 105,160 | 4,956 | 116,026 |
| A・B・C 農・林・漁業 | 4 | 41 | 1 | 8 | 1 | 9 | 2 | 24 |
| D 鉱業 | 11 | 868 | 5 | 62 | 5 | 781 | 1 | 25 |
| E 建設業 | 1,256 | 21,247 | 956 | 6,857 | 112 | 9,347 | 188 | 5,043 |
| F 製造業 | 2,446 | 40,031 | 1,753 | 9,332 | 417 | 23,596 | 276 | 7,103 |
| G 電気・ガス・熱供給・水道業 | 10 | 946 | 3 | 17 | — | — | 7 | 929 |
| H 情報通信業 | 738 | 42,150 | 394 | 11,969 | 128 | 17,766 | 216 | 12,415 |
| I 運輸業 | 692 | 22,139 | 383 | 3,087 | 78 | 6,586 | 231 | 12,466 |
| J 卸売・小売業 | 5,183 | 72,709 | 3,145 | 16,241 | 431 | 25,610 | 1,607 | 30,858 |
| K 金融・保険業 | 309 | 7,533 | 123 | 1,050 | 13 | 858 | 173 | 5,625 |
| L 不動産業 | 2,417 | 8,130 | 2,069 | 5,385 | 43 | 1,222 | 305 | 1,523 |
| M 飲食店、宿泊業 | 3,229 | 22,336 | 2,343 | 7,948 | 58 | 1,494 | 828 | 12,894 |
| N 医療、福祉 | 1,106 | 14,114 | 917 | 6,993 | 32 | 1,774 | 157 | 5,347 |
| O 教育、学習支援業 | 438 | 7,363 | 261 | 1,961 | 30 | 3,165 | 147 | 2,237 |
| P 複合サービス事業 | 68 | 1,336 | 22 | 102 | — | — | 46 | 1,234 |
| Q サービス業（他に分類されないもの） | 3,458 | 50,920 | 2,465 | 19,665 | 221 | 12,952 | 772 | 18,303 |

| 産業分類 | 個 人 | | | | | | | | 会 社 | | | | | | | |
|-------|-------|--------|-------|--------|------|------|------|------|--------|---------|-------|--------|-------|---------|-------|---------|
| | 総 数 | | 単 独 | | 本 所 | | 支 所 | | 総 数 | | 単 独 | | 本 所 | | 支 所 | |
| | 事業所数 | 従業者数 | 事業所数 | 従業者数 | 事業所数 | 従業者数 | 事業所数 | 従業者数 | 事業所数 | 従業者数 | 事業所数 | 従業者数 | 事業所数 | 従業者数 | 事業所数 | 従業者数 |
| 総 数 | 7,814 | 19,755 | 7,747 | 19,479 | 7 | 38 | 60 | 238 | 12,733 | 274,918 | 6,638 | 66,537 | 1,502 | 101,291 | 4,593 | 107,090 |
| A・B・C | — | — | — | — | — | — | — | — | 3 | 24 | 1 | 8 | 1 | 9 | 1 | 7 |
| D | — | — | — | — | — | — | — | — | 11 | 868 | 5 | 62 | 5 | 781 | 1 | 25 |
| E | 184 | 373 | 183 | 372 | — | — | 1 | 1 | 1,071 | 20,869 | 772 | 6,480 | 112 | 9,347 | 187 | 5,042 |
| F | 487 | 984 | 486 | 974 | 1 | 10 | — | — | 1,958 | 39,042 | 1,266 | 8,353 | 416 | 23,586 | 276 | 7,103 |
| G | — | — | — | — | — | — | — | — | 10 | 946 | 3 | 17 | — | — | 7 | 929 |
| H | 7 | 22 | 7 | 22 | — | — | — | — | 726 | 42,079 | 383 | 11,900 | 128 | 17,766 | 215 | 12,413 |
| I | 262 | 288 | 261 | 287 | — | — | 1 | 1 | 427 | 21,759 | 122 | 2,800 | 78 | 6,586 | 227 | 12,373 |
| J | 1,355 | 3,781 | 1,336 | 3,683 | 2 | 12 | 17 | 86 | 3,807 | 68,733 | 1,803 | 12,506 | 426 | 25,555 | 1,578 | 30,672 |
| K | 25 | 53 | 25 | 53 | — | — | — | — | 234 | 6,469 | 93 | 966 | 12 | 598 | 129 | 4,905 |
| L | 1,369 | 1,913 | 1,368 | 1,912 | — | — | 1 | 1 | 1,024 | 6,125 | 684 | 3,440 | 43 | 1,222 | 297 | 1,463 |
| M | 1,920 | 5,168 | 1,910 | 5,125 | — | — | 10 | 43 | 1,291 | 16,176 | 431 | 2,804 | 58 | 1,494 | 802 | 11,878 |
| N | 719 | 3,072 | 713 | 3,040 | 1 | 4 | 5 | 28 | 153 | 3,608 | 52 | 981 | 13 | 913 | 88 | 1,714 |
| O | 186 | 503 | 181 | 489 | 1 | 1 | 4 | 13 | 185 | 3,067 | 67 | 1,149 | 13 | 768 | 105 | 1,150 |
| P | 1 | 4 | 1 | 4 | — | — | — | — | — | — | — | — | — | — | — | — |
| Q | 1,299 | 3,594 | 1,276 | 3,518 | 2 | 11 | 21 | 65 | 1,833 | 45,153 | 956 | 15,071 | 197 | 12,666 | 680 | 17,416 |

41 産業大分類別、経営組織、本所・支所別事業所数および従業者数(民営のみ) (続)

事業所・企業統計調査(平成18[2006]年6月1日)

| 産業分類 | 会 社 以 外 の 法 人 | | | | | | | | 法 人 で な い 団 体 | | | | | | | |
|-------|---------------|--------|------|-------|------|-------|------|-------|---------------|------|------|------|------|------|------|------|
| | 総 数 | | 単 独 | | 本 所 | | 支 所 | | 総 数 | | 単 独 | | 本 所 | | 支 所 | |
| | 事業所数 | 従業者数 | 事業所数 | 従業者数 | 事業所数 | 従業者数 | 事業所数 | 従業者数 | 事業所数 | 従業者数 | 事業所数 | 従業者数 | 事業所数 | 従業者数 | 事業所数 | 従業者数 |
| 総 数 | 748 | 16,889 | 401 | 4,446 | 55 | 3,807 | 292 | 8,636 | 70 | 301 | 54 | 215 | 5 | 24 | 11 | 62 |
| A・B・C | 1 | 17 | - | - | - | - | 1 | 17 | - | - | - | - | - | - | - | - |
| D | - | - | - | - | - | - | - | - | - | - | - | - | - | - | - | - |
| E | 1 | 5 | 1 | 5 | - | - | - | - | - | - | - | - | - | - | - | - |
| F | 1 | 5 | 1 | 5 | - | - | - | - | - | - | - | - | - | - | - | - |
| G | - | - | - | - | - | - | - | - | - | - | - | - | - | - | - | - |
| H | 3 | 42 | 3 | 42 | - | - | - | - | 2 | 7 | 1 | 5 | - | - | 1 | 2 |
| I | 3 | 92 | - | - | - | - | 3 | 92 | - | - | - | - | - | - | - | - |
| J | 19 | 187 | 5 | 48 | 3 | 43 | 11 | 96 | 2 | 8 | 1 | 4 | - | - | 1 | 4 |
| K | 49 | 1,002 | 4 | 22 | 1 | 260 | 44 | 720 | 1 | 9 | 1 | 9 | - | - | - | - |
| L | 10 | 67 | 4 | 9 | - | - | 6 | 58 | 14 | 25 | 13 | 24 | - | - | 1 | 1 |
| M | 16 | 982 | 1 | 12 | - | - | 15 | 970 | 2 | 10 | 1 | 7 | - | - | 1 | 3 |
| N | 230 | 7,381 | 149 | 2,951 | 18 | 857 | 63 | 3,573 | 4 | 53 | 3 | 21 | - | - | 1 | 32 |
| O | 65 | 3,791 | 12 | 322 | 16 | 2,396 | 37 | 1,073 | 2 | 2 | 1 | 1 | - | - | 1 | 1 |
| P | 67 | 1,332 | 21 | 98 | - | - | 46 | 1,234 | - | - | - | - | - | - | - | - |
| Q | 283 | 1,986 | 200 | 932 | 17 | 251 | 66 | 803 | 43 | 187 | 33 | 144 | 5 | 24 | 5 | 19 |

資料:東京都総務局統計部『事業所・企業統計調査報告(平成18[2006]年)』

42 町丁目、産業大分類別事業所数・
事業所・企業統計調査

| 町 丁目 | F. 製造業 | | | | | | | | | | | | |
|--------|--------|------|------|------|------|------|------|------|------|------|------|------|------|
| | 16 | 17 | 18 | 19 | 20 | 21 | 22 | 23 | 24 | 25 | 26 | 27 | 28 |
| | 事業所数 | 事業所数 | 事業所数 | 事業所数 | 事業所数 | 事業所数 | 事業所数 | 事業所数 | 事業所数 | 事業所数 | 事業所数 | 事業所数 | 事業所数 |
| 旗の台1丁目 | 1 | - | - | - | 1 | - | - | - | - | 2 | 2 | - | - |
| 2 | 1 | 2 | - | - | 1 | - | - | - | - | 2 | 1 | 1 | - |
| 3 | - | - | - | - | - | - | - | - | - | 1 | 1 | - | - |
| 4 | - | - | - | 1 | - | - | - | - | - | - | 3 | 1 | - |
| 5 | - | - | - | 1 | 1 | - | - | - | - | - | 1 | - | - |
| 6 | - | - | - | - | - | - | - | - | - | - | - | 1 | - |
| 中延1丁目 | 4 | - | - | 4 | 1 | - | - | - | - | 3 | 2 | 5 | - |
| 2 | 2 | 1 | - | 1 | - | - | - | - | - | 2 | 4 | 3 | - |
| 3 | - | - | - | - | 1 | - | - | - | - | 1 | 4 | 1 | - |
| 4 | 2 | - | - | 1 | 1 | - | - | - | - | 5 | 4 | - | - |
| 5 | 2 | - | - | - | - | - | - | - | - | 5 | 2 | 2 | - |
| 6 | 5 | - | - | 1 | - | - | - | - | 1 | 6 | 7 | 3 | - |
| 西中延1丁目 | 1 | - | - | 6 | - | - | 1 | - | - | 5 | 6 | 1 | - |
| 2 | 3 | - | - | 7 | - | - | 1 | - | - | 3 | 8 | - | 1 |
| 3 | - | - | - | 1 | - | - | - | - | - | 2 | 1 | 2 | 1 |
| 東中延1丁目 | 2 | - | - | 4 | - | - | - | 1 | - | 2 | 4 | 1 | 1 |
| 2 | 2 | 1 | - | - | - | - | 1 | - | - | 1 | 3 | - | 1 |
| 戸越1丁目 | 2 | - | - | 2 | - | - | - | - | - | 6 | 8 | 3 | 1 |
| 2 | - | - | - | 2 | - | - | - | - | - | 4 | 1 | - | 1 |
| 3 | 1 | - | - | - | - | - | - | - | 1 | 2 | 3 | 1 | - |
| 4 | - | - | - | - | - | - | - | - | - | 6 | 2 | 2 | - |
| 5 | 2 | - | - | 6 | - | - | 1 | - | - | 1 | - | 2 | 1 |
| 6 | 1 | - | - | 3 | - | - | - | - | - | 3 | 3 | 3 | - |
| 豊町1丁目 | 1 | - | - | 1 | - | - | - | - | - | 3 | 2 | 3 | - |
| 2 | 1 | - | - | 1 | 3 | - | - | - | 1 | - | - | 3 | - |
| 3 | 1 | - | - | - | - | - | - | - | - | 3 | 7 | - | - |
| 4 | - | - | - | 2 | - | - | - | - | - | 5 | 4 | 5 | - |
| 5 | 2 | - | - | 2 | - | - | - | - | - | - | 2 | - | - |
| 6 | 1 | - | - | 1 | - | - | - | - | - | 4 | 3 | 3 | 1 |
| 二葉1丁目 | 3 | - | - | 3 | - | - | - | - | - | 4 | 3 | - | 1 |
| 2 | 2 | - | - | 6 | 1 | - | 1 | 1 | - | 9 | 11 | 1 | - |
| 3 | 3 | - | - | 4 | - | - | - | - | - | 11 | 8 | 2 | 1 |
| 4 | 8 | 1 | - | 3 | - | 3 | 2 | 1 | 1 | 16 | 8 | 4 | - |
| 八潮地区 | - | - | - | - | - | - | - | - | - | - | - | 2 | - |
| 八潮1丁目 | - | - | - | - | - | - | - | - | - | - | - | 1 | - |
| 2 | - | - | - | - | - | - | - | - | - | - | - | - | - |
| 3 | - | - | - | - | - | - | - | - | - | - | - | - | - |
| 4 | - | - | - | - | - | - | - | - | - | - | - | - | - |
| 5 | - | - | - | - | - | - | - | - | - | - | - | 1 | - |
| 東八潮 | - | - | - | - | - | - | - | - | - | - | - | - | - |

従業者数および産業中分類別事業所数 (続)
(平成18[2006]年6月1日)

| 町 丁目 | F. 製造業 | | | | G. 電気・ガス・熱供給・水道業 | | | | | H. 情報通信業 | |
|--------|--------|------|------|------|------------------|------|------|------|------|----------|------|
| | 29 | 30 | 31 | 32 | 計 | 33 | 34 | 35 | 36 | 計 | 37 |
| | 事業所数 | 事業所数 | 事業所数 | 事業所数 | 事業所数 | 従業者数 | 事業所数 | 事業所数 | 事業所数 | 事業所数 | 従業者数 |
| 旗の台1丁目 | - | - | - | - | - | - | - | - | - | - | - |
| 2 | - | - | 1 | 1 | - | - | - | - | - | 4 | 49 |
| 3 | - | 2 | 1 | - | - | - | - | - | - | - | - |
| 4 | 1 | - | 1 | - | - | - | - | - | - | 2 | 3 |
| 5 | - | 1 | - | - | - | - | - | - | - | - | - |
| 6 | - | - | 1 | 1 | - | - | - | - | - | - | - |
| 中延1丁目 | 2 | 1 | 1 | - | - | - | - | - | - | 1 | 2 |
| 2 | - | - | - | 2 | - | - | - | - | - | - | - |
| 3 | - | - | - | 1 | - | - | - | - | - | 1 | 3 |
| 4 | - | - | - | 1 | - | - | - | - | - | - | - |
| 5 | 1 | 1 | - | - | - | - | - | - | - | 2 | 7 |
| 6 | - | - | - | - | - | - | - | - | - | 1 | 4 |
| 西中延1丁目 | 2 | 1 | - | - | 1 | 61 | - | - | 1 | 1 | - |
| 2 | - | 1 | 2 | - | - | - | - | - | - | - | - |
| 3 | - | - | - | 1 | - | - | - | - | - | - | - |
| 東中延1丁目 | - | - | 1 | - | - | - | - | - | - | 1 | 1 |
| 2 | 1 | 1 | 1 | - | - | - | - | - | - | - | - |
| 戸越1丁目 | - | 2 | 1 | 1 | - | - | - | - | - | 6 | 276 |
| 2 | 2 | - | - | 1 | - | - | - | - | - | - | - |
| 3 | 2 | 1 | - | - | - | - | - | - | - | 5 | 30 |
| 4 | - | - | - | 1 | 2 | - | - | - | - | - | - |
| 5 | 2 | 1 | 2 | - | - | - | - | - | - | 3 | 12 |
| 6 | 1 | - | 2 | 1 | - | - | - | - | - | 1 | 3 |
| 豊町1丁目 | - | 1 | 1 | 1 | - | - | - | - | - | - | - |
| 2 | 1 | - | - | - | 1 | - | - | - | - | - | - |
| 3 | - | - | - | - | - | - | - | - | - | - | - |
| 4 | 2 | 2 | - | 3 | - | - | - | - | - | 1 | 4 |
| 5 | 1 | - | 1 | - | 1 | - | - | - | - | - | - |
| 6 | 1 | 1 | 1 | - | 1 | - | - | - | - | - | - |
| 二葉1丁目 | 2 | - | 2 | - | - | - | - | - | - | 1 | 1 |
| 2 | 1 | 2 | - | 1 | - | - | - | - | - | - | - |
| 3 | 1 | 1 | 3 | - | - | - | - | - | - | - | - |
| 4 | 3 | 2 | 3 | 3 | - | - | - | - | - | - | - |
| 八潮地区 | - | 2 | - | - | 2 | 113 | 1 | - | 1 | 3 | 508 |
| 八潮1丁目 | - | 1 | - | - | 1 | 105 | 1 | - | - | - | - |
| 2 | - | - | - | - | - | - | - | - | - | - | - |
| 3 | - | 1 | - | - | - | - | - | - | - | 3 | 508 |
| 4 | - | - | - | - | - | - | - | - | - | - | - |
| 5 | - | - | - | - | 1 | 8 | - | 1 | - | - | - |
| 東八潮 | - | - | - | - | - | - | - | - | - | - | - |

42 町丁目、産業大分類別事業所数・

事業所・企業統計調査

Table with columns for町丁, 金融・保険業 (60-67), and L. 不動産業 (計, 68). Rows include 旗の台1丁目, 中延1丁目, 西中延1丁目, 東中延1丁目, 戸越1丁目, 豊町1丁目, 二葉1丁目, 八潮地区, 八潮1丁目, 東八潮.

従業員数および産業中分類別事業所数 (続)

(平成18 [2006] 年6月1日)

Table with columns for L (69), M. 飲食店, 宿泊業 (70-72), N. 医療, 福祉 (計, 73-75), and O. 教育, 学習支援業 (計). Rows include 旗の台1丁目, 中延1丁目, 西中延1丁目, 東中延1丁目, 戸越1丁目, 豊町1丁目, 二葉1丁目, 八潮地区, 八潮1丁目, 東八潮.

42 町丁目, 産業大分類別事業所数・

事業所・企業統計調査

| 町丁目 | O. 教育, 学習支援業 | | P. 複合サービス事業 | | | | Q. サービス業 (他に分類されないもの) | | | | | | |
|--------|--------------|----|-------------|------|----|----|-----------------------|----|----|----|----|----|------|
| | 76 | 77 | 計 | | 78 | 79 | 計 | 80 | 81 | 82 | 83 | 84 | |
| | | | 事業所数 | 従業者数 | | | | | | | | | 事業所数 |
| 旗の台1丁目 | 4 | - | - | - | - | 14 | 99 | 3 | - | 4 | - | - | |
| 2 | - | 2 | 1 | 6 | 1 | 27 | 87 | 6 | - | 11 | 2 | 2 | |
| 3 | 3 | 2 | - | - | - | 22 | 124 | 3 | - | 7 | - | 7 | |
| 4 | 1 | 2 | - | - | - | 26 | 89 | 3 | - | 16 | 1 | - | |
| 5 | 1 | 8 | - | - | - | 29 | 81 | 7 | - | 16 | - | - | |
| 6 | 3 | 1 | - | - | - | 9 | 39 | 5 | - | - | - | - | |
| 中延1丁目 | 2 | 4 | - | - | - | 14 | 64 | 4 | - | 5 | - | - | |
| 2 | - | 3 | 1 | 1 | 1 | 30 | 127 | 4 | - | 17 | 2 | 1 | |
| 3 | - | 2 | 1 | 7 | 1 | 11 | 27 | 3 | - | 5 | 2 | - | |
| 4 | - | 7 | - | - | - | 22 | 248 | 6 | - | 8 | 1 | - | |
| 5 | 2 | 5 | 1 | 8 | 1 | 39 | 220 | 3 | - | 26 | 4 | 2 | |
| 6 | 2 | - | - | - | - | 14 | 57 | 1 | - | 6 | 1 | - | |
| 西中延1丁目 | - | 2 | 1 | 256 | 1 | 28 | 119 | 9 | - | 6 | 1 | - | |
| 2 | 1 | 3 | - | - | - | 14 | 48 | 2 | - | 8 | - | - | |
| 3 | - | 1 | - | - | - | 7 | 41 | 1 | - | 4 | - | - | |
| 東中延1丁目 | 1 | 1 | - | - | - | 25 | 77 | 2 | - | 7 | 3 | 2 | |
| 2 | - | 3 | 2 | 6 | 2 | 20 | 148 | 2 | - | 12 | - | 2 | |
| 戸越1丁目 | 2 | 2 | - | - | - | 17 | 161 | 1 | - | 14 | 1 | - | |
| 2 | 1 | 2 | - | - | - | 21 | 58 | 4 | - | 12 | 1 | - | |
| 3 | - | 6 | - | - | - | 23 | 165 | 3 | - | 11 | 1 | 1 | |
| 4 | 1 | 1 | 1 | 7 | 1 | 11 | 23 | 1 | - | 7 | 2 | - | |
| 5 | - | 3 | - | - | - | 32 | 354 | 6 | - | 13 | 1 | 2 | |
| 6 | 1 | 2 | - | - | - | 31 | 202 | 2 | - | 11 | 1 | 4 | |
| 豊町1丁目 | - | 2 | - | - | - | 16 | 175 | 2 | 1 | 7 | 2 | - | |
| 2 | 5 | - | - | - | - | 12 | 26 | 1 | - | 5 | - | 2 | |
| 3 | 1 | 1 | - | - | - | 4 | 5 | - | - | 3 | - | - | |
| 4 | 1 | 2 | - | - | - | 11 | 86 | - | 1 | 5 | 1 | 1 | |
| 5 | - | - | - | - | - | 10 | 17 | 1 | - | 8 | - | - | |
| 6 | - | 6 | 1 | 8 | 1 | 25 | 108 | 4 | - | 13 | 3 | 1 | |
| 二葉1丁目 | 5 | 7 | 2 | 10 | 1 | 56 | 225 | 20 | - | 21 | 3 | 1 | |
| 2 | - | - | 1 | 7 | 1 | 12 | 42 | 2 | - | 6 | - | - | |
| 3 | - | 1 | - | - | - | 15 | 37 | 3 | - | 10 | - | - | |
| 4 | 1 | 5 | - | - | - | 26 | 107 | 4 | - | 13 | 1 | 2 | |
| 八潮地区 | 6 | 4 | 1 | 8 | 1 | 41 | 846 | 4 | - | 6 | - | 6 | |
| 八潮1丁目 | - | - | - | - | - | 11 | 193 | - | - | - | - | 1 | |
| 2 | - | - | - | - | - | 11 | 125 | 2 | - | - | - | 1 | |
| 3 | - | 1 | - | - | - | 8 | 473 | - | - | 2 | - | - | |
| 4 | - | - | - | - | - | 1 | 11 | - | - | - | - | 1 | |
| 5 | 6 | 2 | 1 | 8 | 1 | 8 | 31 | 2 | - | 4 | - | 1 | |
| 東八潮 | - | 1 | - | - | - | 2 | 13 | - | - | - | - | 2 | |

従業者数および産業中分類別事業所数 (続)

(平成18[2006]年6月1日)

| 町丁目 | Q. サービス業 (他に分類されないもの) | | | | | | | | | | R. 公務 (他に分類されないもの) | | | |
|--------|-----------------------|----|----|----|----|----|----|----|----|---|--------------------|----|------|------|
| | 85 | 86 | 87 | 88 | 89 | 90 | 91 | 92 | 93 | 計 | 95 | 96 | | |
| | | | | | | | | | | | | | 事業所数 | 従業者数 |
| 旗の台1丁目 | - | 1 | - | 2 | - | 1 | 2 | 1 | - | - | - | - | | |
| 2 | - | 1 | 1 | 1 | - | 2 | - | 1 | - | - | - | - | | |
| 3 | - | - | - | 2 | - | 1 | - | 2 | - | - | - | - | | |
| 4 | - | - | - | 2 | - | 1 | - | 3 | - | - | - | - | | |
| 5 | - | - | 2 | - | - | 2 | - | 1 | 1 | - | - | - | | |
| 6 | - | 1 | - | - | - | 2 | - | 1 | - | 2 | 30 | 2 | | |
| 中延1丁目 | - | - | - | 1 | - | - | 3 | - | 1 | 1 | 69 | 1 | | |
| 2 | - | - | 2 | 1 | - | 2 | 1 | - | - | - | - | - | | |
| 3 | - | - | - | - | - | - | 1 | - | - | - | - | - | | |
| 4 | - | 1 | 2 | - | - | 3 | 1 | - | - | - | - | - | | |
| 5 | - | 1 | - | 1 | - | 1 | 1 | - | - | 1 | 10 | 1 | | |
| 6 | - | 2 | 2 | - | - | - | - | 2 | - | - | - | - | | |
| 西中延1丁目 | - | 1 | 1 | 1 | 1 | 3 | 4 | - | 1 | - | - | - | | |
| 2 | - | - | 1 | 1 | - | 2 | - | - | - | - | - | - | | |
| 3 | - | - | 1 | - | - | 1 | - | - | - | - | - | - | | |
| 東中延1丁目 | - | - | 3 | - | - | 5 | - | 3 | - | - | - | - | | |
| 2 | - | 1 | - | 1 | - | 2 | - | - | - | - | - | - | | |
| 戸越1丁目 | - | - | 1 | - | - | - | - | - | - | - | - | - | | |
| 2 | - | 1 | - | 1 | - | - | - | 2 | - | - | - | - | | |
| 3 | - | 1 | 1 | 1 | - | 2 | 1 | 1 | - | - | - | - | | |
| 4 | - | - | 1 | - | - | - | - | - | - | - | - | - | | |
| 5 | - | - | 3 | 1 | - | 2 | 2 | 2 | - | 1 | 20 | 1 | | |
| 6 | 1 | 2 | 3 | 1 | - | 1 | 1 | 4 | - | - | - | - | | |
| 豊町1丁目 | - | - | 1 | - | - | 2 | - | 1 | - | - | - | - | | |
| 2 | - | 1 | 2 | - | 1 | - | - | - | - | - | - | - | | |
| 3 | - | - | - | - | - | 1 | - | - | - | - | - | - | | |
| 4 | - | - | - | - | - | - | - | 3 | - | - | - | - | | |
| 5 | - | - | - | 1 | - | - | - | - | - | - | - | - | | |
| 6 | - | 1 | 1 | - | - | 1 | - | 1 | - | - | - | - | | |
| 二葉1丁目 | - | - | 2 | 3 | - | 2 | - | 4 | - | 1 | 6 | 1 | | |
| 2 | - | 1 | - | - | - | 1 | 1 | 1 | - | - | - | - | | |
| 3 | - | 1 | - | - | - | 1 | - | - | - | - | - | - | | |
| 4 | - | 1 | 2 | - | - | 1 | - | 2 | - | - | - | - | | |
| 八潮地区 | 8 | 1 | 8 | 1 | - | 7 | - | - | - | 2 | 37 | - | | |
| 八潮1丁目 | 4 | - | 3 | - | - | 3 | - | - | - | - | - | - | | |
| 2 | 1 | 1 | 4 | - | - | 2 | - | - | - | - | - | - | | |
| 3 | 3 | - | - | 1 | - | - | - | - | - | - | - | - | | |
| 4 | - | - | - | - | - | - | - | - | - | - | - | - | | |
| 5 | - | - | 1 | - | - | - | - | - | - | 2 | 37 | 2 | | |
| 東八潮 | - | - | - | - | - | - | - | - | - | - | - | - | | |

資料：東京都総務局統計部経済統計課『事業所・企業統計調査報告(平成18[2006]年)』

工業統計調査(平成19[2007]年12月31日)

概 要

工業統計調査は、我が国の工業の実態を明らかにし、工業に関する施策の基礎資料を得ることを目的としています。
統計法(昭和22年3月26日法律第18号)に基づく指定統計第10号であり、工業統計調査規則(昭和26年通商産業省令第81号)によって実施される調査です。

調査の範囲は、日本標準産業分類(平成14年総務省告示第139号)による「大分類F-製造業」に属する事業所のうち、製造・加工又は修理を行っている事業所を対象とします。ただし、国の事業に属する事業所を除きます。

調査は、西暦末尾0、3、5及び8年については全数調査を実施し、それ以外の年は、従業者4人以上の事業所を調査の対象としています。

平成19年(2007年)は、従業者4人以上の事業所を対象に実施しました。

調査結果は、東京都で集計されたものであり、経済産業省から公表される数字と多少一致しないことがあります。

※ 日本標準産業分類の第11回改訂(平成14年10月)により、新聞業、出版業が大分類中の「製造業」から「情報通信業」に移行し、中分類「電気機械器具製造業」が「電気機械器具製造業」、「情報通信機械器具製造業」、「電子部品・デバイス製造業」に分割されました。

44 産業中分類別、従業者規模別(3区分)

平成19[2007]年 工業統計

| 年次および 産業中分類 | 事業所数※ | | | | 従業者数※ | | | |
|----------------|-------|-------|-------|-------|--------|-------|-------|-------|
| | 総数 | 1~3人 | 4~29人 | 30人以上 | 総数 | 1~3人 | 4~29人 | 30人以上 |
| 平成15年 2003 | 1,924 | 1,042 | 834 | 48 | 13,313 | 2,090 | 7,461 | 3,762 |
| 16 2004 | 788 | ... | 744 | 44 | 10,216 | ... | 6,899 | 3,317 |
| 17 2005 | 1,786 | 982 | 765 | 39 | 11,848 | 1,986 | 6,845 | 3,017 |
| 18 2006 | 684 | ... | 644 | 40 | 8,974 | ... | 6,148 | 2,826 |
| 19 2007 | 621 | ... | 585 | 36 | 8,354 | ... | 5,783 | 2,571 |
| 09 食料品 | 30 | ... | 28 | 2 | 360 | ... | 266 | 94 |
| 10 飲料・たばこ・飼料 | 1 | ... | 1 | - | 10 | ... | 10 | - |
| 11 繊維工業製品 | 4 | ... | 4 | - | 52 | ... | 52 | - |
| 12 衣服・その他の繊維製品 | 6 | ... | 5 | 1 | 118 | ... | 59 | 59 |
| 13 木材・木製品 | 2 | ... | 2 | - | 10 | ... | 10 | - |
| 14 家具・装備品 | 11 | ... | 11 | - | 103 | ... | 103 | - |
| 15 パルプ・紙・紙加工品 | 10 | ... | 10 | - | 100 | ... | 100 | - |
| 16 印刷・同関連業 | 87 | ... | 79 | 8 | 1,342 | ... | 834 | 508 |
| 17 化学工業製品 | 8 | ... | 5 | 3 | 294 | ... | 62 | 232 |
| 19 プラスチック製品 | 62 | ... | 59 | 3 | 736 | ... | 572 | 164 |
| 20 ゴム製品 | 3 | ... | 3 | - | 24 | ... | 24 | - |
| 21 なめし革・同製品・毛皮 | 3 | ... | 3 | - | 28 | ... | 28 | - |
| 22 窯業・土石製品 | 10 | ... | 10 | - | 138 | ... | 138 | - |
| 23 鉄鋼 | 1 | ... | 1 | - | 4 | ... | 4 | - |
| 24 非鉄金属 | 7 | ... | 7 | - | 62 | ... | 62 | - |
| 25 金属製品 | 77 | ... | 74 | 3 | 940 | ... | 724 | 216 |
| 26 一般機械器具 | 127 | ... | 123 | 4 | 1,688 | ... | 1,161 | 527 |
| 27 電気機械器具 | 77 | ... | 70 | 7 | 982 | ... | 667 | 315 |
| 28 情報通信機械器具 | 17 | ... | 16 | 1 | 199 | ... | 145 | 54 |
| 29 電子部品・デバイス | 16 | ... | 16 | - | 141 | ... | 141 | - |
| 30 輸送用機械器具 | 18 | ... | 16 | 2 | 325 | ... | 183 | 142 |
| 31 精密機械器具 | 23 | ... | 22 | 1 | 294 | ... | 246 | 48 |
| 32 その他の製品 | 21 | ... | 20 | 1 | 404 | ... | 192 | 212 |

事業所数、従業者数および製造品出荷額等(品川区)

調査(従業者4人以上対象)

| 年次および 産業中分類 | 製造品出荷額等※ | | | | | | |
|----------------|----------|--------|---------|--------|--------|---------|-------|
| | 総額 | 1~3人 | 4~29人 | 30人以上 | 1事業所当り | 従業者1人当り | 構成比 |
| | 百万円 | 百万円 | 百万円 | 百万円 | 万円 | 万円 | % |
| 平成15年 2003 | 219,754 | 14,176 | 108,260 | 97,318 | 11,422 | 1,651 | 100.0 |
| 16 2004 | 189,378 | ... | 107,456 | 81,921 | ... | ... | ... |
| 17 2005 | 192,824 | 13,107 | 103,314 | 76,403 | 10,796 | 1,627 | 100.0 |
| 18 2006 | 173,718 | ... | 95,486 | 78,232 | ... | ... | ... |
| 19 2007 | 160,116 | ... | 94,774 | 65,343 | ... | ... | ... |
| 09 食料品 | x | ... | x | x | ... | ... | ... |
| 10 飲料・たばこ・飼料 | x | ... | x | x | ... | ... | ... |
| 11 繊維工業製品 | 901 | ... | 901 | - | ... | ... | ... |
| 12 衣服・その他の繊維製品 | x | ... | x | x | ... | ... | ... |
| 13 木材・木製品 | x | ... | x | - | ... | ... | ... |
| 14 家具・装備品 | 1,455 | ... | 1,455 | - | ... | ... | ... |
| 15 パルプ・紙・紙加工品 | 1,640 | ... | 1,640 | - | ... | ... | ... |
| 16 印刷・同関連業 | 20,587 | ... | 12,341 | 8,246 | ... | ... | ... |
| 17 化学工業製品 | 5,341 | ... | 1,074 | 4,267 | ... | ... | ... |
| 19 プラスチック製品 | 11,895 | ... | 8,634 | 3,261 | ... | ... | ... |
| 20 ゴム製品 | 211 | ... | 211 | - | ... | ... | ... |
| 21 なめし革・同製品・毛皮 | 377 | ... | 377 | - | ... | ... | ... |
| 22 窯業・土石製品 | 5,780 | ... | 5,780 | - | ... | ... | ... |
| 23 鉄鋼 | x | ... | x | - | ... | ... | ... |
| 24 非鉄金属 | 1,691 | ... | 1,691 | - | ... | ... | ... |
| 25 金属製品 | 15,825 | ... | 12,035 | 3,790 | ... | ... | ... |
| 26 一般機械器具 | 31,596 | ... | 16,862 | 14,734 | ... | ... | ... |
| 27 電気機械器具 | 19,433 | ... | 11,718 | 7,715 | ... | ... | ... |
| 28 情報通信機械器具 | x | ... | x | x | ... | ... | ... |
| 29 電子部品・デバイス | 2,165 | ... | 2,165 | - | ... | ... | ... |
| 30 輸送用機械器具 | x | ... | x | x | ... | ... | ... |
| 31 精密機械器具 | x | ... | x | x | ... | ... | ... |
| 32 その他の製品 | x | ... | x | x | ... | ... | ... |

※ 平成16年・18年・19年の事業所数、従業者数および製造品出荷額等は、従業者4人以上の事業所の数値です。
注) 1. 製造品出荷額等とは、製造品出荷額、加工賃収入額、修理料収入額、製造工程から出た廃物の出荷額およびその他の収入額の合計です。
2. 内訳に秘匿数字「x」があるため、総計の数字と内訳の合算とが一致しない場合があります。
なお、従業者数については、平成17[2005]年10月以降公表分より秘匿が解除されました。
資料 東京都総務局統計部商工統計課『東京の工業(平成19[2007]年工業統計調査報告)』

45 地域別、従業員規模別(11区分)事業所数,
工業統計調査(平成

| 地 域 | 事 業 | | | | | |
|-----|--------|------|--------|--------|--------|--------|
| | 総 数 | 1～3人 | 4～9人 | 10～19人 | 20～29人 | 30～49人 |
| 総 数 | 18,681 | — | 10,900 | 4,265 | 1,819 | 708 |
| 区 部 | 14,916 | — | 9,171 | 3,357 | 1,336 | 496 |
| 千代田 | 224 | ... | 128 | 54 | 24 | 10 |
| 中 央 | 284 | ... | 160 | 69 | 30 | 12 |
| 港 宿 | 222 | ... | 139 | 41 | 19 | 11 |
| 新 宿 | 522 | ... | 296 | 113 | 57 | 19 |
| 文 京 | 511 | ... | 316 | 104 | 42 | 22 |
| 台 東 | 754 | ... | 535 | 155 | 44 | 14 |
| 墨 田 | 1,265 | ... | 830 | 295 | 85 | 24 |
| 江 東 | 939 | ... | 578 | 200 | 86 | 31 |
| 品 川 | 621 | ... | 376 | 141 | 68 | 14 |
| 目 黒 | 213 | ... | 116 | 53 | 24 | 8 |
| 大 田 | 2,066 | ... | 1,195 | 496 | 223 | 60 |
| 世 谷 | 247 | ... | 153 | 55 | 23 | 13 |
| 渋 谷 | 112 | ... | 70 | 24 | 10 | 4 |
| 中 野 | 133 | ... | 83 | 29 | 15 | 2 |
| 杉 並 | 151 | ... | 94 | 35 | 15 | 5 |
| 豊 島 | 271 | ... | 169 | 61 | 21 | 11 |
| 北 川 | 484 | ... | 286 | 99 | 41 | 25 |
| 荒 川 | 837 | ... | 570 | 170 | 62 | 20 |
| 板 橋 | 1,064 | ... | 567 | 244 | 120 | 64 |
| 練 馬 | 326 | ... | 192 | 71 | 30 | 15 |
| 足 立 | 1,325 | ... | 812 | 320 | 101 | 52 |
| 葛 飾 | 1,186 | ... | 782 | 243 | 106 | 27 |
| 江 戸 | 1,159 | ... | 724 | 285 | 90 | 33 |
| 市 部 | 3,355 | ... | 1,518 | 805 | 444 | 184 |
| 郡 部 | 364 | ... | 178 | 92 | 37 | 28 |
| 島 部 | 46 | ... | 33 | 11 | 2 | — |

従業員数および製造品出荷額等(東京都)(従業員4人以上対象)
19[2007]年12月31日)

| 所 数 | | | | | | 従業者数 | 製 造 品 出 荷 額 等 百万円 |
|--------|----------|----------|----------|----------|----------|---------|-------------------------|
| 50～99人 | 100～199人 | 200～299人 | 300～499人 | 500～999人 | 1,000人以上 | | |
| 583 | 245 | 60 | 51 | 28 | 22 | 371,206 | 10,638,260 |
| 370 | 128 | 27 | 19 | 5 | 7 | 220,740 | 4,844,140 |
| 4 | 4 | — | — | — | — | 3,085 | 55,817 |
| 9 | 2 | 2 | — | — | — | 4,369 | 87,308 |
| 8 | 4 | — | — | — | — | 3,349 | 69,419 |
| 24 | 7 | 3 | — | 1 | 2 | 12,993 | 316,408 |
| 20 | 6 | — | — | — | 1 | 8,716 | 156,983 |
| 5 | — | 1 | — | — | — | 7,146 | 135,540 |
| 21 | 8 | — | 1 | — | 1 | 17,043 | 343,939 |
| 28 | 12 | 1 | 3 | — | — | 14,243 | 360,049 |
| 16 | 4 | 2 | — | — | — | 8,354 | 160,116 |
| 9 | 3 | — | — | — | — | 3,488 | 66,127 |
| 61 | 22 | 6 | 2 | 1 | — | 31,432 | 782,896 |
| 2 | 1 | — | — | — | — | 2,995 | 54,259 |
| 1 | 2 | 1 | — | — | — | 1,717 | 27,970 |
| 4 | — | — | — | — | — | 1,517 | 22,446 |
| 1 | 1 | — | — | — | — | 1,803 | 29,218 |
| 4 | 4 | — | 1 | — | — | 4,003 | 69,926 |
| 17 | 9 | 3 | 3 | 1 | — | 9,783 | 289,511 |
| 11 | 3 | — | 1 | — | — | 9,363 | 152,995 |
| 44 | 12 | 4 | 5 | 1 | 3 | 24,170 | 698,150 |
| 15 | 2 | 1 | — | — | — | 4,971 | 99,243 |
| 25 | 13 | — | 1 | 1 | — | 17,852 | 345,815 |
| 20 | 6 | 2 | — | — | — | 13,860 | 231,530 |
| 21 | 3 | 1 | 2 | — | — | 14,488 | 288,476 |
| 193 | 112 | 31 | 31 | 23 | 14 | 141,131 | 5,324,429 |
| 20 | 5 | 2 | 1 | — | 1 | 8,947 | 466,795 |
| — | — | — | — | — | — | 388 | 2,897 |

注) 製造品出荷額等とは、製造品出荷額・加工賃収入額・修理収入額・製造工程から出た廃物の出荷額およびその他の収入額の合計です。

資料: 東京都総務局統計部商工統計課『東京の工業(平成19[2007]年工業統計調査報告)』

46 町丁別従業者数および

工業統計調査(平成

| 町 | 丁 | 従業者数 | 事業 | | | | | | | | | | |
|------|-----|------|----|-----|--------|------|-------------|--------|--------|------------|--------|------|----------|
| | | | 総数 | 09 | 10 | 11 | 12 | 13 | 14 | 15 | 16 | 17 | 19 |
| | | | | 食料品 | た飲料・飼料 | 繊維工業 | 衣服・その他の繊維製品 | 木材・木製品 | 家具・装備品 | パルプ・紙・紙加工品 | 印刷・関連品 | 化学工業 | プラスチック製品 |
| 旗の台 | 1丁目 | 7 | 1 | - | - | - | - | - | - | - | - | - | - |
| | 2 | 5 | 1 | - | - | - | - | - | 1 | - | - | - | - |
| | 3 | 26 | 3 | - | - | - | - | - | - | - | - | - | - |
| | 4 | 5 | 1 | - | - | - | - | - | - | - | - | - | - |
| | 5 | 98 | 2 | - | - | - | - | - | - | - | - | 1 | - |
| | 6 | 4 | 1 | - | - | - | - | - | - | - | - | - | - |
| 中延 | 1丁目 | 45 | 7 | - | - | - | - | - | - | 1 | - | 1 | - |
| | 2 | 26 | 4 | - | - | - | - | - | - | 1 | - | 1 | - |
| | 3 | 18 | 2 | - | - | - | - | - | - | - | - | - | 1 |
| | 4 | 35 | 3 | 1 | - | - | - | - | - | - | - | - | 1 |
| | 5 | 41 | 4 | 1 | - | - | - | - | - | - | - | - | - |
| | 6 | 33 | 5 | - | - | - | - | - | 1 | - | - | 1 | - |
| 西中延 | 1丁目 | 85 | 7 | 1 | - | - | - | - | - | 1 | - | 1 | - |
| | 2 | 53 | 7 | - | - | - | - | - | - | - | - | 3 | - |
| | 3 | 27 | 1 | - | - | - | - | - | - | - | - | - | - |
| 東中延 | 1丁目 | 38 | 6 | - | - | - | - | - | - | 2 | - | 2 | - |
| | 2 | 24 | 3 | - | - | - | - | - | - | - | 1 | - | - |
| 戸越 | 1丁目 | 89 | 9 | - | - | - | - | - | 1 | - | - | - | - |
| | 2 | 27 | 4 | 1 | - | - | - | - | - | - | - | - | - |
| | 3 | 21 | 3 | - | - | 1 | - | - | 1 | - | - | - | - |
| | 4 | 36 | 4 | - | - | - | - | - | - | - | - | - | - |
| | 5 | 81 | 5 | - | - | - | - | - | 1 | - | 1 | - | 3 |
| | 6 | 46 | 5 | - | - | - | 1 | - | - | - | - | - | - |
| 豊町 | 1丁目 | 4 | 1 | - | - | - | - | - | - | - | - | - | - |
| | 2 | 10 | 2 | - | - | - | 1 | - | - | 1 | - | - | - |
| | 3 | 22 | 4 | - | - | - | - | - | - | 1 | - | - | - |
| | 4 | 48 | 5 | - | - | - | - | - | - | - | - | 2 | - |
| | 5 | 56 | 6 | - | - | - | - | - | - | 2 | - | 2 | - |
| | 6 | 7 | 1 | - | - | - | - | - | - | 1 | - | - | - |
| 二葉 | 1丁目 | 100 | 10 | - | - | 1 | 1 | - | - | 1 | - | - | - |
| | 2 | 207 | 21 | 3 | - | - | - | - | 1 | 1 | - | 3 | - |
| | 3 | 67 | 11 | - | - | - | - | - | - | - | - | 3 | - |
| | 4 | 39 | 7 | - | - | - | - | - | 1 | 1 | - | - | - |
| 八潮地区 | | 12 | 1 | - | - | - | - | - | - | - | - | - | - |
| 八潮 | 1丁目 | 12 | 1 | - | - | - | - | - | - | - | - | - | - |
| | 2 | - | - | - | - | - | - | - | - | - | - | - | - |
| | 3 | - | - | - | - | - | - | - | - | - | - | - | - |
| | 4 | - | - | - | - | - | - | - | - | - | - | - | - |
| | 5 | - | - | - | - | - | - | - | - | - | - | - | - |
| 東八潮 | | - | - | - | - | - | - | - | - | - | - | - | - |

産業中分類別事業所数(従業者4人以上対象)(続)

19[2007]年12月31日)

| 町 | 丁 | 所数 | | | | | | | | | | | | |
|------|---|------|-------------|---------|----|------|------|--------|--------|----------|-----------|---------|--------|-----|
| | | 20 | 21 | 22 | 23 | 24 | 25 | 26 | 27 | 28 | 29 | 30 | 31 | 32 |
| | | ゴム製品 | なめし革・同製品・毛皮 | 窯業・土石製品 | 鉄鋼 | 非鉄金属 | 金属製品 | 一般機械器具 | 電気機械器具 | 情報通信機械器具 | 電子部品・デバイス | 輸送用機械器具 | 精密機械器具 | その他 |
| 旗の台 | 1 | - | - | - | - | - | 1 | - | - | - | - | - | - | - |
| | 2 | - | - | - | - | - | - | - | - | - | - | - | - | - |
| | 3 | - | - | - | - | - | 1 | - | 1 | - | - | - | 1 | - |
| | 4 | - | - | - | - | - | - | - | - | - | 1 | - | - | - |
| | 5 | - | - | - | - | - | - | - | - | 1 | - | - | - | - |
| | 6 | - | - | - | - | - | - | - | - | - | - | 1 | - | - |
| 中延 | 1 | - | - | - | - | 1 | - | 2 | 1 | 1 | - | - | - | - |
| | 2 | - | - | - | - | - | - | 2 | 2 | - | - | - | - | - |
| | 3 | - | - | - | - | - | - | 1 | - | - | - | - | 1 | - |
| | 4 | - | - | - | - | - | - | - | 1 | - | - | - | - | 1 |
| | 5 | - | - | - | - | - | - | 2 | - | 1 | - | - | - | - |
| | 6 | - | - | - | - | - | - | - | 2 | 1 | - | - | - | - |
| 西中延 | 1 | - | - | - | - | - | - | - | 2 | 1 | 1 | - | - | - |
| | 2 | - | - | - | - | - | - | - | 1 | - | - | 2 | - | - |
| | 3 | - | - | - | - | - | - | - | - | 1 | - | - | - | - |
| 東中延 | 1 | - | - | - | - | - | - | - | 2 | - | - | - | - | - |
| | 2 | - | - | - | - | - | - | - | 2 | - | - | - | - | - |
| 戸越 | 1 | - | - | - | - | - | - | - | - | 2 | - | - | - | - |
| | 2 | - | - | - | - | - | - | - | - | 1 | 1 | - | 1 | - |
| | 3 | - | - | - | - | - | - | - | - | 1 | 1 | 1 | - | - |
| | 4 | - | - | - | - | - | - | - | - | 1 | 1 | - | - | 1 |
| | 5 | - | - | - | - | - | - | - | - | - | - | - | - | - |
| | 6 | - | - | - | - | - | - | - | 2 | 1 | - | 1 | - | - |
| 豊町 | 1 | - | - | - | - | - | - | - | - | - | 1 | - | - | - |
| | 2 | - | - | - | - | - | - | - | - | - | - | - | - | - |
| | 3 | - | - | - | - | - | - | - | - | 3 | - | - | - | - |
| | 4 | - | - | - | - | - | - | - | - | 1 | 1 | - | 1 | - |
| | 5 | - | - | - | - | - | - | - | - | 2 | - | - | - | - |
| | 6 | - | - | - | - | - | - | - | - | - | - | - | - | - |
| 二葉 | 1 | - | - | - | - | - | - | - | - | 1 | - | - | - | 1 |
| | 2 | - | - | - | - | - | - | - | 1 | 4 | 8 | - | - | 1 |
| | 3 | - | - | - | - | - | - | - | - | 2 | 1 | 3 | 1 | - |
| | 4 | - | - | - | - | - | - | - | 1 | 1 | 1 | - | 1 | - |
| 八潮地区 | | - | - | - | - | - | - | - | - | - | - | - | - | 1 |
| 八潮 | 1 | - | - | - | - | - | - | - | - | - | - | - | - | 1 |
| | 2 | - | - | - | - | - | - | - | - | - | - | - | - | - |
| | 3 | - | - | - | - | - | - | - | - | - | - | - | - | - |
| | 4 | - | - | - | - | - | - | - | - | - | - | - | - | - |
| | 5 | - | - | - | - | - | - | - | - | - | - | - | - | - |
| 東八潮 | | - | - | - | - | - | - | - | - | - | - | - | - | - |

※本表は、都集計データを区で再集計したものです。
資料：地域振興事業部地域活動課統計係

47 産業中分類別事業所数および従業者数の推移

(各 年 12 月 31 日)

| 年次および区分 | 総数 | 食料品 | 飲料・ 飼料・ たばこ | 繊維 工業 | 衣服・ その他 の繊維 製品 | 木材・ 木製品 | 家具・ 装備品 | パルプ・ 紙・紙 加工品 | 印刷・ 同関連 業 | 化学 工業 | プラスチ ック製品 | コム 製品 |
|-------------------|--------|-----|-------------------|----------|-------------------------|------------|------------|--------------------|-----------------|----------|--------------|----------|
| 平成15[2003]年【全数】 | | | | | | | | | | | | |
| 事業所数 | 1,924 | 56 | 3 | 6 | 30 | 12 | 45 | 31 | 224 | 11 | 200 | 10 |
| 従業者数 | 13,313 | 489 | 16 | 61 | 260 | 31 | 181 | 211 | 2,670 | 323 | 1,098 | 47 |
| 平成16[2004]年【四人以上】 | | | | | | | | | | | | |
| 事業所数 | 788 | 32 | 1 | 3 | 9 | 3 | 13 | 16 | 111 | 9 | 80 | 5 |
| 従業者数 | 10,216 | 425 | 10 | 44 | 188 | 16 | 104 | 150 | 2,157 | 311 | 769 | 37 |
| 平成17[2005]年【全数】 | | | | | | | | | | | | |
| 事業所数 | 1,786 | 51 | 3 | 7 | 29 | 11 | 38 | 26 | 203 | 10 | 196 | 12 |
| 従業者数 | 11,848 | 421 | 13 | 60 | 221 | 28 | 152 | 171 | 2,296 | 314 | 1,060 | 46 |
| 平成18[2006]年【四人以上】 | | | | | | | | | | | | |
| 事業所数 | 684 | 28 | 1 | 3 | 9 | 3 | 11 | 12 | 96 | 8 | 66 | 5 |
| 従業者数 | 8,974 | 303 | 10 | 41 | 168 | 14 | 96 | 101 | 1,715 | 313 | 775 | 38 |
| 平成19[2007]年【四人以上】 | | | | | | | | | | | | |
| 事業所数 | 621 | 30 | 1 | 4 | 6 | 2 | 11 | 10 | 87 | 8 | 62 | 3 |
| 従業者数 | 8,354 | 360 | 10 | 52 | 118 | 10 | 103 | 100 | 1,342 | 294 | 736 | 24 |

| 年次および区分 | なめし 革・同製 品・毛皮 | 窯業・ 土石 製品 | 鉄鋼 | 非鉄 金属 | 金属 製品 | 一般機 械器具 | 電気機 械器具 | 情報通 信機械 器具 | 電子部 品・テ レバイ ス | 輸送 用機 械器具 | 精密機 械器具 | その他 |
|-------------------|---------------------|-----------------|----|----------|----------|------------|------------|------------------|------------------------|-----------------|------------|-----|
| 平成15[2003]年【全数】 | | | | | | | | | | | | |
| 事業所数 | 8 | 29 | 11 | 22 | 330 | 372 | 217 | 37 | 73 | 54 | 73 | 70 |
| 従業者数 | 24 | 171 | 49 | 87 | 1,761 | 2,289 | 1,553 | 254 | 360 | 378 | 394 | 606 |
| 平成16[2004]年【四人以上】 | | | | | | | | | | | | |
| 事業所数 | 1 | 12 | 1 | 5 | 116 | 156 | 90 | 18 | 29 | 21 | 28 | 29 |
| 従業者数 | 10 | 130 | 4 | 52 | 1,273 | 1,983 | 1,030 | 226 | 246 | 294 | 318 | 439 |
| 平成17[2005]年【全数】 | | | | | | | | | | | | |
| 事業所数 | 8 | 24 | 14 | 20 | 299 | 356 | 186 | 30 | 84 | 43 | 75 | 61 |
| 従業者数 | 28 | 172 | 39 | 90 | 1,389 | 2,276 | 1,161 | 211 | 381 | 374 | 466 | 479 |
| 平成18[2006]年【四人以上】 | | | | | | | | | | | | |
| 事業所数 | 2 | 12 | 2 | 5 | 101 | 137 | 73 | 14 | 23 | 22 | 27 | 24 |
| 従業者数 | 17 | 151 | 13 | 42 | 1,022 | 1,790 | 903 | 187 | 207 | 312 | 323 | 433 |
| 平成19[2007]年【四人以上】 | | | | | | | | | | | | |
| 事業所数 | 3 | 10 | 1 | 7 | 77 | 127 | 77 | 17 | 16 | 18 | 23 | 21 |
| 従業者数 | 28 | 138 | 4 | 62 | 940 | 1,688 | 982 | 199 | 141 | 325 | 294 | 404 |

注) 1. 平成15年および17年の調査は「全数」、平成16年、18年および19年の調査は、従業者数4人以上の事業所を対象としています。

2. 日本標準産業分類訂正後(平成14年)の産業中分類で表掲しています。

資料：東京都総務局統計部商工統計課『東京の工業(平成19[2007]年工業統計調査報告)』

商業統計調査(平成19[2007]年6月1日)

概 要

商業統計調査は、わが国の商業の実態を明らかにすることを目的として、全国の卸売・小売業を営むすべての事業所を調査する、いわば「商業の国勢調査」というべきものであり、統計法に基づく指定統計調査(指定統計第23号)として、経済産業省により実施されています。

この調査は、昭和27年に第1回調査を実施して以来、昭和51年までには2年ごとに、平成9年までは3年ごとに、その後は5年ごとに本調査を実施し、中間年(本調査の2年後)には民営事業所のみを対象とする簡易調査を行っております。

今回の第24回調査は、本調査に当たり、平成19年6月1日現在で実施されました。

調査の結果については、東京都で集計したもので、経済産業省において公表される数値と一致しないことがあります。

この調査は、東京都分について主要な項目を独自に集計したものです。この冊子での公表と共に東京都のホームページにも掲載しておりますので、本調査結果が商業関連施策の基礎資料としてのみならず、各方面で幅広くご活用していただければ幸いです。

年間販売額等は、単位未満を四捨五入しているため、総数と内訳の合計が一致しない場合がありますのでご留意ください。

注) 境界未定地域…千代田区,中央区,港区の境界未定地及び中央防波堤内側・外側埋立地。

48 区市町村,卸売・小売業別 事業所数,従業者数および年間商品販売額(東京都)

商業統計調査(平成19[2007]年6月1日)

| 地 域 | 事 業 所 数 | | | 従 業 者 数 | 年 間 商 品 販 売 額 |
|-------------|---------|--------|---------|-----------|---------------|
| | 総 数 | 卸 売 業 | 小 売 業 | | |
| 総 数 | 149,965 | 47,270 | 102,695 | 1,574,020 | 182,211,328 |
| 区 部 | 119,223 | 41,921 | 77,302 | 1,309,590 | 174,539,014 |
| 千代田 | 6,684 | 3,627 | 3,057 | 124,399 | 42,649,974 |
| 中 央 | 10,299 | 7,240 | 3,059 | 192,756 | 42,262,766 |
| 港 宿 | 6,789 | 3,196 | 3,593 | 141,969 | 37,179,155 |
| 新 文 京 | 5,294 | 1,559 | 3,735 | 72,056 | 5,307,428 |
| 台 墨 東 | 3,254 | 1,356 | 1,898 | 32,189 | 2,490,874 |
| 江 東 | 7,812 | 4,160 | 3,652 | 71,971 | 4,934,625 |
| 品 目 東 | 4,583 | 2,084 | 2,499 | 37,604 | 2,273,374 |
| 大 世 田 | 4,550 | 1,572 | 2,978 | 52,973 | 4,663,713 |
| 世 田 谷 | 4,441 | 1,545 | 2,896 | 58,193 | 6,169,327 |
| 中 野 | 2,850 | 578 | 2,272 | 24,211 | 1,052,208 |
| 杉 並 | 6,947 | 1,903 | 5,044 | 60,718 | 5,549,182 |
| 豊 島 | 6,498 | 1,028 | 5,470 | 50,004 | 1,569,968 |
| 北 川 | 5,895 | 1,906 | 3,989 | 74,189 | 5,890,925 |
| 荒 板 | 2,865 | 576 | 2,289 | 19,576 | 1,186,136 |
| 練 馬 | 4,764 | 797 | 3,967 | 31,896 | 1,081,659 |
| 足 立 | 4,043 | 1,035 | 3,008 | 39,001 | 1,954,756 |
| 葛 飾 | 3,578 | 831 | 2,747 | 23,232 | 976,709 |
| 江 戸 川 | 2,702 | 832 | 1,870 | 15,894 | 544,830 |
| 境 界 未 定 地 域 | 4,580 | 1,144 | 3,436 | 35,621 | 1,410,442 |
| 市 部 | 4,704 | 1,071 | 3,633 | 36,620 | 1,092,534 |
| 郡 部 | 6,503 | 1,734 | 4,769 | 45,786 | 1,880,295 |
| 島 部 | 4,437 | 934 | 3,503 | 28,697 | 740,336 |
| | 4,969 | 1,194 | 3,775 | 38,000 | 1,217,896 |
| | 182 | 19 | 163 | 2,035 | 459,902 |
| 市 部 | 29,598 | 5,167 | 24,431 | 257,723 | 7,520,831 |
| 郡 部 | 604 | 130 | 474 | 4,545 | 122,533 |
| 島 部 | 540 | 52 | 488 | 2,162 | 28,950 |

49 区市町村, 従業者規模別 卸売業事業所数, 従業者数および年間商品販売額(東京都)

商業統計調査(平成19[2007]年6月1日)

| 地 域 | 事 業 所 数 | | | | | | | | | 従 業 者 数 | 年間商品 販売額 |
|--------|---------|-----------|--------|--------|-------|-------|-------|-------|-------|---------|-------------|
| | 総 数 | 従 業 者 規 模 | | | | | | | | | |
| | 店 | 店 | 店 | 店 | 店 | 店 | 店 | 店 | 店 | 人 | 百万円 |
| 総 数 | 47,270 | 9,116 | 10,449 | 12,260 | 7,856 | 2,703 | 2,213 | 1,521 | 1,152 | 816,306 | 164,932,421 |
| 区 部 | 41,921 | 7,878 | 9,140 | 10,796 | 7,023 | 2,472 | 2,060 | 1,434 | 1,118 | 766,732 | 161,215,209 |
| 千代田 | 3,627 | 486 | 664 | 973 | 720 | 245 | 201 | 177 | 161 | 99,686 | 41,759,844 |
| 中央区 | 7,240 | 1,063 | 1,353 | 1,996 | 1,292 | 472 | 465 | 315 | 284 | 164,967 | 40,789,724 |
| 港区 | 3,196 | 369 | 557 | 831 | 592 | 243 | 226 | 183 | 195 | 109,394 | 36,458,425 |
| 新宿区 | 1,559 | 238 | 327 | 371 | 285 | 105 | 93 | 75 | 65 | 35,035 | 3,958,130 |
| 文京区 | 1,356 | 268 | 277 | 360 | 202 | 81 | 85 | 53 | 30 | 21,586 | 2,306,012 |
| 台東区 | 4,160 | 856 | 993 | 1,095 | 660 | 220 | 170 | 108 | 58 | 50,692 | 4,425,246 |
| 墨田区 | 2,084 | 487 | 504 | 521 | 306 | 106 | 90 | 41 | 29 | 24,696 | 1,988,362 |
| 江東区 | 1,572 | 334 | 349 | 367 | 250 | 85 | 79 | 67 | 41 | 30,174 | 4,148,333 |
| 品川区 | 1,545 | 257 | 295 | 366 | 276 | 111 | 94 | 67 | 79 | 39,026 | 5,701,017 |
| 目黒区 | 578 | 119 | 141 | 138 | 103 | 30 | 20 | 13 | 14 | 10,272 | 779,641 |
| 大田区 | 1,903 | 372 | 469 | 465 | 318 | 116 | 83 | 58 | 22 | 31,951 | 4,958,524 |
| 世田谷区 | 1,028 | 210 | 252 | 258 | 178 | 56 | 39 | 26 | 9 | 12,178 | 833,824 |
| 渋谷区 | 1,906 | 263 | 393 | 515 | 370 | 129 | 102 | 77 | 57 | 38,102 | 4,745,582 |
| 中野区 | 576 | 132 | 125 | 163 | 96 | 30 | 20 | 7 | 3 | 5,833 | 888,829 |
| 杉並区 | 797 | 186 | 193 | 205 | 133 | 30 | 30 | 12 | 8 | 8,183 | 683,928 |
| 豊島区 | 1,035 | 205 | 250 | 275 | 155 | 60 | 44 | 31 | 15 | 14,376 | 1,181,994 |
| 北区 | 831 | 213 | 222 | 194 | 110 | 50 | 28 | 9 | 5 | 7,795 | 739,630 |
| 荒川区 | 832 | 244 | 217 | 202 | 108 | 33 | 16 | 10 | 2 | 6,726 | 407,834 |
| 板橋区 | 1,144 | 279 | 260 | 291 | 180 | 50 | 43 | 31 | 10 | 12,456 | 999,513 |
| 練馬区 | 1,071 | 283 | 260 | 266 | 150 | 51 | 35 | 21 | 5 | 9,624 | 608,257 |
| 足立区 | 1,734 | 472 | 447 | 434 | 244 | 68 | 41 | 19 | 9 | 14,212 | 1,280,519 |
| 葛飾区 | 934 | 261 | 253 | 232 | 104 | 47 | 21 | 13 | 3 | 7,417 | 400,915 |
| 江戸川区 | 1,194 | 281 | 337 | 275 | 185 | 53 | 35 | 19 | 9 | 11,128 | 733,434 |
| 境界未定地域 | 19 | — | 2 | 3 | 6 | 1 | — | 2 | 5 | 1,223 | 437,690 |
| 市 部 | 5,167 | 1,202 | 1,252 | 1,417 | 802 | 226 | 150 | 85 | 33 | 48,095 | 3,649,172 |
| 郡 部 | 130 | 25 | 34 | 38 | 23 | 4 | 3 | 2 | 1 | 1,197 | 63,080 |
| 島 部 | 52 | 11 | 23 | 9 | 8 | 1 | — | — | — | 282 | 4,960 |

注) 表示単位以下が四捨五入されているため、内訳合計と総計とは一致しないことがある。

資料: 東京都総務局統計部商工統計課『商業統計調査(平成19[2007]年)』・「参考表」

50

区市町村, 従業者規模別 小売業事業所数, 従業者数,
年間商品販売額および売場面積(東京都)

商業統計調査(平成19[2007]年6月1日)

| 地 域 | 事 業 所 数 | | | | | | | | | 従 業 者 数 | 年 間 販 売 額 | 売 場 面 積 |
|--------|---------------|--------------|--------------|--------------|--------------|--------------|------------|------------|------------|----------------|------------------|------------------|
| | 総 数 | 従 業 者 規 模 | | | | | | | | | | |
| | | 2人 以下 | 3~ 4人 | 5~ 9人 | 10~ 19人 | 20~ 29人 | 30~ 49人 | 50~ 99人 | 100人 以上 | | | |
| | 店 | 店 | 店 | 店 | 店 | 店 | 店 | 店 | 店 | 人 | 百万円 | m ² |
| 総 数 | 102,695 | 39,587 | 23,798 | 19,795 | 12,134 | 3,921 | 1,823 | 1,073 | 564 | 883,144 | 17,278,905 | 11,633,314 |
| 区 部 | 77,302 | 30,817 | 18,071 | 14,644 | 8,752 | 2,622 | 1,258 | 736 | 402 | 645,719 | 13,323,803 | 7,873,613 |
| 千代田 | 3,057 | 832 | 787 | 737 | 424 | 134 | 87 | 42 | 14 | 30,778 | 890,130 | 366,368 |
| 中 央 | 3,059 | 889 | 807 | 713 | 406 | 118 | 61 | 39 | 26 | 41,965 | 1,473,042 | 479,851 |
| 港 | 3,593 | 952 | 949 | 916 | 469 | 155 | 74 | 55 | 23 | 32,146 | 720,730 | 305,868 |
| 新 宿 | 3,735 | 1,068 | 798 | 948 | 567 | 184 | 94 | 51 | 25 | 50,702 | 1,349,297 | 565,715 |
| 文 京 | 1,898 | 796 | 482 | 318 | 196 | 60 | 29 | 13 | 4 | 11,778 | 184,862 | 119,075 |
| 台 東 | 3,652 | 1,508 | 915 | 726 | 344 | 84 | 45 | 21 | 9 | 25,539 | 509,379 | 312,652 |
| 墨 田 | 2,499 | 1,227 | 553 | 377 | 220 | 68 | 25 | 19 | 10 | 16,244 | 285,012 | 235,741 |
| 江 東 | 2,978 | 1,094 | 698 | 577 | 398 | 102 | 50 | 36 | 23 | 26,182 | 515,381 | 408,023 |
| 品 川 | 2,896 | 1,197 | 674 | 541 | 322 | 83 | 41 | 20 | 18 | 20,929 | 448,310 | 269,875 |
| 目 黒 | 2,272 | 961 | 517 | 443 | 226 | 63 | 28 | 25 | 9 | 16,091 | 272,564 | 172,632 |
| 大 田 | 5,044 | 2,173 | 1,210 | 817 | 527 | 167 | 79 | 49 | 22 | 34,003 | 590,658 | 396,768 |
| 世 谷 | 5,470 | 2,198 | 1,304 | 1,008 | 594 | 200 | 86 | 53 | 27 | 40,761 | 736,143 | 430,693 |
| 澁 谷 | 3,989 | 928 | 1,141 | 1,085 | 535 | 140 | 92 | 34 | 34 | 50,546 | 1,145,343 | 583,762 |
| 中 野 | 2,289 | 1,074 | 515 | 364 | 233 | 49 | 24 | 23 | 7 | 14,432 | 297,307 | 157,709 |
| 杉 並 | 3,967 | 1,804 | 862 | 647 | 437 | 128 | 50 | 25 | 14 | 24,748 | 397,732 | 276,115 |
| 豊 島 | 3,008 | 1,054 | 740 | 654 | 329 | 130 | 52 | 27 | 22 | 44,594 | 772,762 | 472,946 |
| 北 | 2,747 | 1,341 | 636 | 388 | 246 | 79 | 31 | 15 | 11 | 16,503 | 237,078 | 208,395 |
| 荒 川 | 1,870 | 1,031 | 399 | 234 | 128 | 38 | 17 | 17 | 6 | 9,561 | 136,996 | 118,054 |
| 板 橋 | 3,436 | 1,582 | 707 | 547 | 389 | 122 | 40 | 32 | 17 | 24,372 | 410,929 | 351,624 |
| 練 馬 | 3,633 | 1,573 | 720 | 600 | 475 | 144 | 67 | 30 | 24 | 28,525 | 484,278 | 397,224 |
| 足 立 | 4,769 | 2,265 | 980 | 748 | 495 | 131 | 84 | 41 | 25 | 34,522 | 599,776 | 504,458 |
| 葛 飾 | 3,503 | 1,643 | 818 | 542 | 319 | 95 | 43 | 30 | 13 | 21,849 | 339,420 | 309,223 |
| 江 戸 川 | 3,775 | 1,593 | 788 | 670 | 467 | 146 | 56 | 37 | 18 | 27,648 | 484,462 | 415,758 |
| 境界未定地域 | 163 | 34 | 71 | 44 | 6 | 2 | 3 | 2 | 1 | 1,301 | 22,212 | 15,084 |
| 市 部 | 24,431 | 8,360 | 5,464 | 4,985 | 3,298 | 1,272 | 559 | 333 | 160 | 231,916 | 3,871,659 | 3,632,270 |
| 郡 部 | 474 | 185 | 130 | 79 | 48 | 22 | 5 | 3 | 2 | 3,481 | 59,453 | 91,028 |
| 島 部 | 488 | 225 | 133 | 87 | 36 | 5 | 1 | 1 | — | 2,028 | 23,990 | 36,403 |

注) 表示単位以下が四捨五入されているため、内訳合計と総計とは一致しないことがある。

資料: 東京都総務局統計部商工統計課『商業統計調査(平成19[2007]年)』

51 区市町村別 卸売業事業所数, 従業者数および年間商品販売額(東京都)

商業統計調査(平成19[2007]年6月1日)

| 地 域 | 事業所数 | | | 従業者数 | | | 年間商品販売額 | | |
|--------|---------------|--------|---------------|---------------|--------|---------------|---------------|--------|---------------|
| | 平成19年 2007 | | 平成16年 2004 | 平成19年 2007 | | 平成16年 2004 | 平成19年 2007 | | 平成16年 2004 |
| | 実数 | 増減率 | 実数 | 実数 | 増減率 | 実数 | 実数 | 増減率 | 実数 |
| | 店 | % | 店 | 人 | % | 人 | 百万円 | % | 百万円 |
| 総 数 | 47,270 | Δ 17.0 | 56,942 | 795,902 | Δ 7.9 | 864,001 | 164,932,421 | 3.0 | 160,109,435 |
| 区 部 | 41,921 | Δ 17.4 | 50,752 | 747,804 | Δ 7.5 | 808,151 | 161,215,209 | 3.2 | 156,249,976 |
| 千代田 | 3,627 | Δ 21.8 | 4,640 | 98,614 | 1.2 | 97,474 | 41,759,844 | 3.0 | 40,532,516 |
| 中 央 | 7,240 | Δ 15.7 | 8,591 | 161,568 | Δ 8.2 | 176,052 | 40,789,724 | 6.4 | 38,320,635 |
| 港 | 3,196 | Δ 20.8 | 4,037 | 111,012 | 3.9 | 106,856 | 36,458,425 | 12.5 | 32,418,992 |
| 新 宿 | 1,559 | Δ 25.3 | 2,088 | 34,580 | Δ 25.9 | 46,669 | 3,958,130 | Δ 23.4 | 5,169,117 |
| 文 京 | 1,356 | Δ 15.4 | 1,602 | 20,638 | Δ 9.0 | 22,680 | 2,306,012 | Δ 3.8 | 2,397,311 |
| 台 東 | 4,160 | Δ 17.4 | 5,038 | 49,832 | Δ 11.0 | 55,976 | 4,425,246 | Δ 11.8 | 5,014,688 |
| 墨 田 | 2,084 | Δ 6.6 | 2,231 | 23,088 | 1.6 | 22,720 | 1,988,362 | 12.3 | 1,769,798 |
| 江 東 | 1,572 | Δ 12.8 | 1,802 | 27,708 | 5.6 | 26,248 | 4,148,333 | 15.4 | 3,596,182 |
| 品 川 | 1,545 | Δ 10.6 | 1,729 | 38,099 | Δ 9.7 | 42,181 | 5,701,017 | Δ 23.6 | 7,461,347 |
| 目 黒 | 578 | Δ 18.9 | 713 | 8,773 | Δ 8.3 | 9,566 | 779,641 | Δ 12.5 | 891,183 |
| 大 田 | 1,903 | Δ 14.9 | 2,236 | 28,747 | Δ 15.1 | 33,877 | 4,958,524 | 0.9 | 4,912,232 |
| 世 谷 | 1,028 | Δ 19.6 | 1,279 | 11,942 | Δ 16.2 | 14,258 | 833,824 | Δ 12.5 | 952,841 |
| 澁 谷 | 1,906 | Δ 33.0 | 2,843 | 37,634 | Δ 13.6 | 43,569 | 4,745,582 | 4.9 | 4,522,004 |
| 中 野 | 576 | Δ 15.8 | 684 | 5,799 | Δ 17.3 | 7,015 | 888,829 | 77.6 | 500,354 |
| 杉 並 | 797 | Δ 20.0 | 996 | 8,008 | Δ 16.0 | 9,537 | 683,928 | Δ 8.0 | 743,168 |
| 豊 島 | 1,035 | Δ 21.0 | 1,310 | 13,429 | Δ 9.2 | 14,786 | 1,181,994 | Δ 9.3 | 1,303,797 |
| 北 | 831 | Δ 20.6 | 1,047 | 7,259 | Δ 19.4 | 9,004 | 739,630 | 11.7 | 662,401 |
| 荒 川 | 832 | Δ 17.4 | 1,007 | 6,541 | Δ 13.8 | 7,590 | 407,834 | Δ 6.6 | 436,463 |
| 板 橋 | 1,144 | Δ 10.5 | 1,278 | 12,014 | Δ 15.2 | 14,173 | 999,513 | Δ 12.8 | 1,145,798 |
| 練 馬 | 1,071 | Δ 17.6 | 1,300 | 9,376 | Δ 13.8 | 10,881 | 608,257 | 4.0 | 585,061 |
| 足 立 | 1,734 | Δ 4.7 | 1,819 | 13,879 | Δ 14.6 | 16,247 | 1,280,519 | 1.5 | 1,261,887 |
| 葛 飾 | 934 | Δ 12.3 | 1,065 | 7,225 | Δ 4.2 | 7,540 | 400,915 | Δ 10.0 | 445,650 |
| 江 戸 川 | 1,194 | Δ 14.2 | 1,392 | 10,950 | Δ 11.8 | 12,410 | 733,434 | Δ 3.8 | 762,330 |
| 境界未定地域 | 19 | Δ 24.0 | 25 | 1,089 | 29.3 | 842 | 437,690 | Δ 1.5 | 444,222 |
| 市 部 | 5,167 | Δ 14.0 | 6,005 | 46,688 | Δ 14.0 | 54,284 | 3,649,172 | Δ 3.8 | 3,791,943 |
| 郡 部 | 130 | Δ 4.4 | 136 | 1,172 | Δ 12.6 | 1,341 | 63,080 | Δ 0.1 | 63,126 |
| 島 部 | 52 | 6.1 | 49 | 238 | 5.8 | 225 | 4,960 | 13.0 | 4,390 |

注) 表示単位以下が四捨五入されているため、内訳合計と総計とは一致しないことがある。

資料: 東京都総務局統計部商工統計課『商業統計調査(平成19[2007]年)』

52 区市町村別 小売業事業所数、従業者数および年間商品販売額(東京都)

商業統計調査(平成19[2007]年6月1日)

| 地 域 | 事業所数 | | | 従業者数 | | | 年間商品販売額 | | |
|--------|---------------|--------|---------------|---------------|--------|---------------|---------------|-------|---------------|
| | 平成19年 2007 | | 平成16年 2004 | 平成19年 2007 | | 平成16年 2004 | 平成19年 2007 | | 平成16年 2004 |
| | 実数 | 増減率 | 実数 | 実数 | 増減率 | 実数 | 実数 | 増減率 | 実数 |
| | 店 | % | 店 | 人 | % | 人 | 百万円 | % | 百万円 |
| 総 数 | 102,695 | Δ 10.1 | 114,213 | 778,118 | Δ 2.9 | 801,590 | 17,278,905 | 2.9 | 16,789,065 |
| 区 部 | 77,302 | Δ 10.8 | 86,682 | 561,786 | Δ 3.5 | 581,870 | 13,323,804 | 3.6 | 12,864,632 |
| 千代田 | 3,057 | Δ 7.8 | 3,315 | 25,785 | 0.7 | 25,602 | 890,130 | 6.3 | 837,446 |
| 中央区 | 3,059 | Δ 1.4 | 3,101 | 31,188 | 0.0 | 31,187 | 1,473,042 | 12.7 | 1,306,897 |
| 港区 | 3,593 | Δ 9.2 | 3,958 | 30,957 | 10.3 | 28,055 | 720,730 | 8.5 | 664,311 |
| 新宿区 | 3,735 | Δ 14.9 | 4,389 | 37,476 | Δ 7.6 | 40,579 | 1,349,297 | Δ 7.3 | 1,456,049 |
| 文京区 | 1,898 | Δ 8.0 | 2,064 | 11,551 | 4.1 | 11,096 | 184,862 | 2.8 | 179,764 |
| 台東区 | 3,652 | Δ 7.9 | 3,967 | 22,139 | Δ 0.8 | 22,323 | 509,379 | Δ 4.5 | 533,582 |
| 墨田区 | 2,499 | Δ 7.9 | 2,712 | 14,516 | Δ 0.6 | 14,599 | 285,012 | Δ 6.9 | 306,102 |
| 江東区 | 2,978 | Δ 4.2 | 3,107 | 25,265 | 12.5 | 22,452 | 515,381 | 33.9 | 384,918 |
| 品川区 | 2,896 | Δ 13.7 | 3,355 | 20,094 | Δ 6.7 | 21,544 | 468,310 | 15.2 | 406,538 |
| 目黒区 | 2,272 | Δ 13.4 | 2,624 | 15,438 | Δ 1.9 | 15,732 | 272,567 | Δ 1.2 | 275,798 |
| 大田区 | 5,044 | Δ 9.7 | 5,585 | 31,971 | Δ 3.4 | 33,089 | 590,658 | 3.9 | 568,485 |
| 世田谷区 | 5,470 | Δ 13.9 | 6,356 | 38,062 | Δ 9.7 | 42,142 | 736,143 | Δ 2.2 | 752,855 |
| 渋谷区 | 3,989 | Δ 22.1 | 5,121 | 36,555 | Δ 15.6 | 43,327 | 1,145,343 | 2.9 | 1,113,051 |
| 中野区 | 2,289 | Δ 15.6 | 2,711 | 13,777 | Δ 12.8 | 15,803 | 297,307 | 0.1 | 297,054 |
| 杉並区 | 3,967 | Δ 11.8 | 4,496 | 23,888 | Δ 9.7 | 26,445 | 397,732 | Δ 7.1 | 428,188 |
| 豊島区 | 3,008 | Δ 10.2 | 3,351 | 25,572 | Δ 2.2 | 26,146 | 772,762 | Δ 0.5 | 776,486 |
| 北区 | 2,747 | Δ 10.8 | 3,081 | 15,973 | Δ 6.0 | 16,995 | 237,078 | 1.1 | 234,447 |
| 荒川区 | 1,870 | Δ 11.0 | 2,100 | 9,353 | Δ 8.1 | 10,181 | 136,996 | Δ 1.4 | 138,984 |
| 板橋区 | 3,436 | Δ 7.6 | 3,718 | 23,607 | Δ 1.8 | 24,030 | 410,929 | 3.2 | 398,039 |
| 練馬区 | 3,633 | Δ 15.3 | 4,291 | 27,244 | Δ 6.6 | 29,161 | 484,278 | 3.8 | 466,572 |
| 足立区 | 4,769 | Δ 7.5 | 5,155 | 31,907 | 1.5 | 31,428 | 599,776 | 16.5 | 514,921 |
| 葛飾区 | 3,503 | Δ 9.2 | 3,860 | 21,472 | 1.0 | 21,269 | 339,420 | 1.2 | 335,310 |
| 江戸川区 | 3,775 | Δ 8.1 | 4,106 | 27,050 | Δ 1.5 | 27,463 | 484,462 | 4.0 | 465,749 |
| 境界未定地域 | 163 | 2.5 | 159 | 946 | Δ 22.6 | 1,222 | 22,212 | Δ 3.8 | 23,086 |
| 市 部 | 24,431 | Δ 7.9 | 26,522 | 211,035 | Δ 1.8 | 214,976 | 3,871,659 | 0.4 | 3,857,270 |
| 郡 部 | 474 | Δ 9.2 | 522 | 3,373 | 11.4 | 3,028 | 59,453 | 37.1 | 43,362 |
| 島 部 | 488 | 0.2 | 487 | 1,924 | 12.1 | 1,716 | 23,990 | 0.8 | 23,800 |

注) 表示単位以下が四捨五入されているため、内訳合計と総計とは一致しないことがある。

資料: 東京都総務局統計部商工統計課『商業統計調査(平成19[2007]年)』

53 主要都道府県別 卸売業・小売業事業所数、従業者数および年間商品販売額の増減率

商業統計調査(平成19[2007]年6月1日)

| 主要都道府県 | 事業所数 | | | | 従業者数 | | | | 年間商品販売額 | | | | |
|--------|---------------|---------|---------------|---------|---------------|-----------|---------------|-----------|---------------|-------------|---------------|-------------|--|
| | 平成19年 2007 | | 平成16年 2004 | | 平成19年 2007 | | 平成16年 2004 | | 平成19年 2007 | | 平成16年 2004 | | |
| | 実数 | 増減率 | 実数 | 増減率 | 実数 | 増減率 | 実数 | 増減率 | 実数 | 増減率 | 実数 | 増減率 | |
| 店 % | | 店 % | | 人 % | | 人 % | | 百万円 % | | 百万円 % | | | |
| 全 国 | 1,472,658 | Δ 8.7 | 1,613,318 | | 11,105,669 | Δ 4.0 | 11,565,953 | | 548,237,119 | 1.8 | 538,775,810 | | |
| 総 数 | 北海道 | 58,236 | Δ 9.7 | 64,471 | | 463,793 | Δ 7.7 | 502,536 | | 17,819,365 | Δ 9.7 | 19,728,125 | |
| | 宮城県 | 29,498 | Δ 7.0 | 31,706 | | 230,396 | 1.1 | 227,982 | | 10,601,386 | 3.6 | 10,236,543 | |
| | 埼玉県 | 56,427 | Δ 2.9 | 58,104 | | 467,022 | 1.0 | 462,440 | | 15,153,850 | 5.5 | 14,363,838 | |
| | 千葉県 | 48,596 | Δ 7.6 | 52,569 | | 414,626 | Δ 1.0 | 418,924 | | 12,322,192 | 6.2 | 11,607,883 | |
| | 東京都 | 149,965 | Δ 12.4 | 171,155 | | 1,574,020 | Δ 5.5 | 1,665,591 | | 182,211,327 | 3.0 | 176,898,500 | |
| | 神奈川県 | 67,716 | Δ 9.2 | 74,540 | | 605,617 | Δ 2.6 | 621,811 | | 20,946,950 | 5.7 | 19,818,957 | |
| | 愛知県 | 80,001 | Δ 0.8 | 86,922 | | 694,512 | Δ 0.6 | 698,790 | | 43,443,249 | 6.3 | 40,882,543 | |
| | 京都府 | 34,767 | Δ 7.0 | 37,377 | | 249,668 | Δ 1.9 | 254,510 | | 7,396,170 | Δ 0.7 | 7,448,711 | |
| | 大阪府 | 107,650 | Δ 10.5 | 120,342 | | 913,217 | Δ 6.5 | 976,734 | | 61,660,209 | 2.6 | 60,096,953 | |
| | 兵庫県 | 61,597 | Δ 7.0 | 66,265 | | 434,283 | Δ 2.6 | 445,928 | | 13,269,264 | 2.7 | 12,914,696 | |
| 広島県 | 35,839 | Δ 8.7 | 39,264 | | 262,675 | Δ 5.6 | 278,214 | | 11,868,449 | Δ 1.0 | 11,992,582 | | |
| 福岡県 | 64,043 | Δ 7.7 | 69,401 | | 479,210 | Δ 4.0 | 499,221 | | 22,126,399 | 2.0 | 21,690,145 | | |
| 全 国 | 334,799 | Δ 10.8 | 375,269 | | 3,526,306 | Δ 7.3 | 3,803,652 | | 413,531,671 | 2.0 | 405,497,180 | | |
| 卸 売 業 | 北海道 | 13,687 | Δ 12.3 | 15,613 | | 125,636 | Δ 11.9 | 142,639 | | 11,662,826 | Δ 11.4 | 13,162,939 | |
| | 宮城県 | 7,442 | Δ 9.4 | 8,213 | | 74,521 | Δ 3.8 | 77,482 | | 8,069,598 | 4.2 | 7,746,025 | |
| | 埼玉県 | 11,854 | Δ 5.7 | 12,577 | | 109,799 | Δ 4.0 | 114,400 | | 8,816,010 | 6.1 | 8,307,703 | |
| | 千葉県 | 8,993 | Δ 7.4 | 9,712 | | 83,986 | Δ 3.2 | 86,720 | | 6,567,201 | 6.7 | 6,154,786 | |
| | 東京都 | 47,270 | Δ 17.0 | 56,942 | | 795,902 | Δ 7.9 | 864,001 | | 164,932,421 | 3.0 | 160,109,435 | |
| | 神奈川県 | 12,824 | Δ 13.1 | 14,764 | | 141,461 | Δ 4.0 | 147,350 | | 12,398,845 | 8.9 | 11,383,871 | |
| | 愛知県 | 22,848 | Δ 10.6 | 25,547 | | 258,318 | Δ 3.4 | 267,382 | | 35,151,716 | 6.7 | 32,944,845 | |
| | 京都府 | 7,803 | Δ 7.8 | 8,463 | | 72,292 | Δ 5.4 | 76,401 | | 4,373,672 | Δ 0.8 | 4,408,550 | |
| | 大阪府 | 32,985 | Δ 13.3 | 38,041 | | 403,270 | Δ 10.7 | 451,637 | | 52,009,668 | 3.0 | 50,516,986 | |
| | 兵庫県 | 12,094 | Δ 5.8 | 12,834 | | 107,552 | Δ 4.2 | 112,273 | | 7,781,958 | 2.6 | 7,581,072 | |
| 広島県 | 8,804 | Δ 8.9 | 9,663 | | 85,583 | Δ 8.4 | 93,468 | | 8,753,388 | Δ 1.8 | 8,909,565 | | |
| 福岡県 | 15,385 | Δ 8.0 | 16,716 | | 162,624 | Δ 5.8 | 172,705 | | 16,770,215 | 2.5 | 16,361,216 | | |
| 全 国 | 1,137,859 | Δ 8.1 | 1,238,049 | | 7,579,363 | Δ 2.4 | 7,762,301 | | 134,705,448 | 1.1 | 133,278,631 | | |
| 小 売 業 | 北海道 | 44,549 | Δ 8.8 | 48,858 | | 338,157 | Δ 6.0 | 359,897 | | 6,156,539 | Δ 6.2 | 6,565,186 | |
| | 宮城県 | 22,056 | Δ 6.1 | 23,493 | | 155,875 | 3.6 | 150,500 | | 2,531,787 | 1.7 | 2,490,518 | |
| | 埼玉県 | 44,573 | Δ 2.1 | 45,527 | | 357,223 | 2.6 | 348,040 | | 6,337,840 | 4.7 | 6,056,135 | |
| | 千葉県 | 39,603 | Δ 7.6 | 42,857 | | 330,640 | Δ 0.5 | 332,204 | | 5,754,991 | 5.5 | 5,453,097 | |
| | 東京都 | 102,695 | Δ 10.1 | 114,213 | | 778,118 | Δ 2.9 | 801,590 | | 17,278,905 | 2.9 | 16,789,065 | |
| | 神奈川県 | 54,892 | Δ 8.2 | 59,776 | | 464,156 | Δ 2.2 | 474,461 | | 8,548,105 | 1.3 | 8,435,086 | |
| | 愛知県 | 57,153 | Δ 6.9 | 61,375 | | 436,194 | 1.1 | 431,408 | | 8,291,533 | 4.5 | 7,937,608 | |
| | 京都府 | 26,964 | Δ 6.7 | 28,914 | | 177,376 | Δ 0.4 | 178,109 | | 3,022,498 | Δ 0.6 | 3,040,161 | |
| | 大阪府 | 74,665 | Δ 9.3 | 82,301 | | 509,947 | Δ 2.9 | 525,097 | | 9,650,541 | 0.7 | 9,579,967 | |
| | 兵庫県 | 49,503 | Δ 7.4 | 53,431 | | 326,731 | Δ 2.1 | 333,655 | | 5,487,306 | 2.9 | 5,333,625 | |
| 広島県 | 27,035 | Δ 8.7 | 29,601 | | 177,092 | Δ 4.1 | 184,746 | | 3,115,061 | 1.0 | 3,083,017 | | |
| 福岡県 | 48,658 | Δ 7.6 | 52,685 | | 316,586 | Δ 3.0 | 326,516 | | 5,356,185 | 0.5 | 5,328,929 | | |

注) 1. 東京都を除く他の数値は、経済産業省の速報値を使用し、集計してある。

2. 表示単位以下が四捨五入されているため、内訳合計と総計とは一致しないことがある。

資料: 東京都総務局統計部商工統計課『商業統計調査(平成19[2007]年)』

54 町丁目、卸売業・小売業別事業所数、従業者数および年間商品販売額等

商業統計調査(平成19[2007]年6月1日)

| 町 丁目 | 総 数 | | | 卸 売 業 | | | 小 売 業 | | | 売場面積 ㎡ |
|----------|-------|--------|----------------|-------|--------|----------------|-------|--------|----------------|-----------|
| | 事業所数 | 従業者数 | 年間商品販売額 百万円 | 事業所数 | 従業者数 | 年間商品販売額 百万円 | 事業所数 | 従業者数 | 年間商品販売額 百万円 | |
| 総 数 | 4,441 | 58,193 | 6,169,327 | 1,545 | 38,099 | 5,701,017 | 2,896 | 20,094 | 468,310 | 269,875 |
| 品川地区 | 613 | 15,065 | 2,497,362 | 248 | 11,968 | 2,445,665 | 365 | 3,097 | 51,697 | 37,047 |
| 北品川 1丁目 | 68 | 1,114 | 60,345 | 29 | 938 | 56,572 | 39 | 176 | 3,773 | 2,925 |
| 2 | 54 | 243 | 3,159 | 7 | 29 | X | 47 | 214 | 3,159 | 2,105 |
| 3 | 23 | 355 | 44,809 | 14 | 290 | 43,429 | 9 | 65 | 1,380 | 375 |
| 4 | 5 | 93 | — | 2 | 36 | X | 3 | 57 | X | X |
| 5 | 43 | 2,465 | 1,241,642 | 33 | 2,387 | 1,238,660 | 10 | 78 | 2,982 | 536 |
| 6 | 2 | 18 | — | — | — | — | 2 | 18 | X | X |
| 東品川 1丁目 | 32 | 343 | 37,179 | 17 | 270 | 36,201 | 15 | 73 | 978 | 533 |
| 2 | 32 | 3,882 | 687,440 | 21 | 3,780 | 685,900 | 11 | 102 | 1,540 | 1,128 |
| 3 | 33 | 1,237 | 127,787 | 23 | 1,062 | 118,337 | 10 | 175 | 9,450 | 815 |
| 4 | 41 | 2,742 | 172,266 | 12 | 1,896 | 156,495 | 29 | 846 | 15,771 | 18,212 |
| 5 | — | — | — | — | — | — | — | — | — | — |
| 南品川 1丁目 | 28 | 229 | 13,525 | 14 | 158 | 12,508 | 14 | 71 | 1,017 | 495 |
| 2 | 56 | 665 | 70,919 | 21 | 404 | 67,515 | 35 | 261 | 3,404 | 3,080 |
| 3 | 30 | 294 | 6,526 | 10 | 112 | 4,917 | 20 | 182 | 1,609 | 2,202 |
| 4 | 30 | 336 | 17,961 | 11 | 271 | 16,946 | 19 | 65 | 1,015 | 683 |
| 5 | 36 | 225 | 5,619 | 10 | 58 | 2,342 | 26 | 167 | 3,277 | 874 |
| 6 | 25 | 403 | 4,051 | 5 | 48 | 3,351 | 20 | 355 | 700 | 1,267 |
| 西品川 1丁目 | 15 | 62 | 356 | 2 | 15 | X | 13 | 47 | 356 | 382 |
| 2 | 32 | 105 | 806 | 3 | 12 | X | 29 | 93 | 806 | 1,007 |
| 3 | 24 | 116 | 2,972 | 10 | 64 | 2,492 | 14 | 52 | 480 | 428 |
| 広町 1丁目 | 3 | 49 | — | 3 | 49 | X | — | — | — | — |
| 2 | 1 | 89 | — | 1 | 89 | X | — | — | — | — |
| 大崎地区 | 1,214 | 22,311 | 2,393,420 | 646 | 17,142 | 2,273,320 | 568 | 5,169 | 120,100 | 57,709 |
| 上大崎 1丁目 | 12 | 164 | 10,295 | 6 | 101 | 9,497 | 6 | 63 | 798 | 94 |
| 2 | 131 | 1,174 | 50,925 | 25 | 307 | 35,083 | 106 | 867 | 15,842 | 8,988 |
| 3 | 44 | 681 | 28,137 | 23 | 469 | 21,266 | 21 | 212 | 6,871 | 2,159 |
| 4 | 10 | 110 | 6,907 | 6 | 95 | 6,619 | 4 | 15 | 288 | 271 |
| 東五反田 1丁目 | 85 | 789 | 62,701 | 47 | 508 | 58,070 | 38 | 281 | 4,631 | 1,726 |
| 2 | 54 | 616 | 57,207 | 20 | 264 | 44,614 | 34 | 352 | 12,593 | 9,411 |
| 3 | 21 | 408 | 17,172 | 13 | 366 | 16,258 | 8 | 42 | 914 | 779 |
| 4 | 25 | 255 | 15,443 | 12 | 171 | 12,094 | 13 | 84 | 3,349 | 979 |
| 5 | 55 | 892 | 36,139 | 35 | 648 | 34,022 | 20 | 244 | 2,117 | 1,787 |
| 西五反田 1丁目 | 77 | 1,116 | 206,722 | 34 | 858 | 201,539 | 43 | 258 | 5,183 | 3,305 |
| 2 | 107 | 2,982 | 184,760 | 69 | 2,719 | 180,173 | 38 | 263 | 4,587 | 1,815 |
| 3 | 44 | 400 | 40,549 | 30 | 295 | 38,714 | 14 | 105 | 1,835 | 853 |
| 4 | 48 | 409 | 27,125 | 12 | 68 | 1,505 | 36 | 341 | 25,620 | 1,740 |
| 5 | 46 | 638 | 22,131 | 17 | 285 | 17,376 | 29 | 353 | 4,755 | 2,243 |
| 6 | 15 | 53 | 1,805 | 6 | 30 | 953 | 9 | 23 | 852 | 437 |
| 7 | 223 | 3,794 | 259,483 | 155 | 3,270 | 245,954 | 68 | 524 | 13,529 | 10,060 |
| 8 | 63 | 1,722 | 120,238 | 44 | 1,322 | 113,991 | 19 | 400 | 6,247 | 4,494 |
| 大崎 1丁目 | 78 | 4,859 | 1,095,714 | 56 | 4,424 | 1,088,757 | 22 | 435 | 6,957 | 4,946 |
| 2 | 24 | 204 | 13,579 | 7 | 134 | 12,689 | 17 | 70 | 890 | 580 |
| 3 | 29 | 386 | 37,520 | 14 | 287 | 35,278 | 15 | 99 | 2,242 | 1,042 |
| 4 | 13 | 346 | 13,893 | 7 | 217 | 13,893 | 6 | 129 | X | X |
| 5 | 10 | 313 | 84,975 | 8 | 304 | 84,975 | 2 | 9 | X | X |

54 町丁目、卸売業・小売業別事業所数、従業者数および年間商品販売額等(続)

商業統計調査(平成19[2007]年6月1日)

| 町 丁 | 総 数 | | | 卸 売 業 | | | 小 売 業 | | | 売場面積 ㎡ |
|-------------|--------------|---------------|----------------|------------|--------------|----------------|--------------|--------------|----------------|---------------|
| | 事業所数 | 従業者数 | 年間商品販売額 | 事業所数 | 従業者数 | 年間商品販売額 | 事業所数 | 従業者数 | 年間商品販売額 | |
| | 店 | 人 | 百万円 | 店 | 人 | 百万円 | 店 | 人 | 百万円 | |
| 大井地区 | 952 | 11,242 | 995,036 | 325 | 6,529 | 836,540 | 627 | 4,713 | 158,496 | 85,218 |
| 東大井 1丁目 | 40 | 850 | 81,149 | 15 | 609 | 77,738 | 25 | 241 | 3,411 | 1,002 |
| 2 | 41 | 248 | 15,289 | 17 | 154 | 14,107 | 24 | 94 | 1,182 | 1,743 |
| 3 | 25 | 101 | 2,946 | 8 | 45 | 2,178 | 17 | 56 | 768 | 921 |
| 4 | 8 | 46 | 5,041 | 4 | 15 | 912 | 4 | 31 | 4,129 | 95 |
| 5 | 81 | 674 | 38,371 | 14 | 154 | 20,535 | 67 | 520 | 17,836 | 27,510 |
| 6 | 14 | 84 | 1,933 | 3 | 29 | 577 | 11 | 55 | 1,356 | 555 |
| 南大井 1丁目 | 15 | 139 | 1,847 | 3 | 58 | 1,152 | 12 | 81 | 695 | 512 |
| 2 | 14 | 468 | 19,102 | 9 | 430 | 16,487 | 5 | 38 | 2,615 | 193 |
| 3 | 62 | 843 | 127,994 | 45 | 734 | 126,479 | 17 | 109 | 1,515 | 950 |
| 4 | 37 | 269 | 6,790 | 10 | 85 | 3,645 | 27 | 184 | 3,145 | 1,269 |
| 5 | 27 | 238 | 7,740 | 7 | 114 | 5,820 | 20 | 124 | 1,920 | 825 |
| 6 | 113 | 1,530 | 172,193 | 65 | 1,099 | 100,773 | 48 | 431 | 71,420 | 15,530 |
| 勝島 1丁目 | 18 | 474 | 11,141 | 11 | 309 | 11,141 | 7 | 165 | X | X |
| 2 | 1 | 2 | - | - | - | - | 1 | 2 | X | X |
| 3 | - | - | - | - | - | - | - | - | - | - |
| 大井 1丁目 | 225 | 4,040 | 450,323 | 48 | 2,200 | 409,611 | 177 | 1,840 | 40,712 | 27,276 |
| 2 | 14 | 62 | 1,740 | 5 | 30 | 1,471 | 9 | 32 | 269 | 386 |
| 3 | 34 | 179 | 1,522 | 4 | 32 | X | 30 | 147 | 1,522 | 1,753 |
| 4 | 34 | 165 | 7,563 | 14 | 76 | 6,532 | 20 | 89 | 1,031 | 823 |
| 5 | 32 | 189 | 4,524 | 10 | 84 | 3,356 | 22 | 105 | 1,168 | 940 |
| 6 | 6 | 46 | 2,045 | 4 | 28 | 2,045 | 2 | 18 | X | X |
| 7 | 6 | 41 | - | 2 | 12 | X | 4 | 29 | X | X |
| 西大井 1丁目 | 11 | 169 | 18,789 | 6 | 91 | 17,624 | 5 | 78 | 1,165 | 458 |
| 2 | 19 | 73 | 1,079 | 1 | 5 | X | 18 | 68 | 1,079 | 828 |
| 3 | 6 | 18 | 171 | - | - | - | 6 | 18 | 171 | 203 |
| 4 | 26 | 78 | 644 | 2 | 6 | X | 24 | 72 | 644 | 830 |
| 5 | 24 | 81 | 1,014 | 9 | 33 | 716 | 15 | 48 | 298 | 342 |
| 6 | 19 | 135 | 14,086 | 9 | 97 | 13,641 | 10 | 38 | 445 | 274 |
| 荏原地区 | 1,641 | 9,214 | 222,165 | 321 | 2,368 | 110,930 | 1,320 | 6,846 | 111,235 | 80,827 |
| 小山台 1丁目 | 13 | 60 | 92 | 3 | 8 | 92 | 10 | 52 | X | X |
| 2 | 5 | 17 | 410 | 3 | 12 | 410 | 2 | 5 | X | X |
| 小山 1丁目 | 4 | 25 | 849 | 3 | 12 | 849 | 1 | 13 | X | X |
| 2 | 21 | 171 | 2,143 | 2 | 11 | X | 19 | 160 | 2,143 | 2,877 |
| 3 | 123 | 610 | 9,841 | 7 | 34 | 996 | 116 | 576 | 8,845 | 9,736 |
| 4 | 47 | 150 | 2,235 | 8 | 27 | 741 | 39 | 123 | 1,494 | 1,467 |
| 5 | 28 | 119 | 5,511 | 7 | 35 | 3,907 | 21 | 84 | 1,604 | 1,077 |
| 6 | 49 | 333 | 6,482 | 3 | 12 | 1,230 | 46 | 321 | 5,252 | 2,931 |
| 7 | 6 | 27 | - | 1 | 2 | X | 5 | 25 | X | X |
| 荏原 1丁目 | 31 | 231 | 9,194 | 14 | 147 | 8,260 | 17 | 84 | 934 | 692 |
| 2 | 23 | 176 | 7,627 | 8 | 79 | 3,828 | 15 | 97 | 3,799 | 1,431 |
| 3 | 73 | 490 | 7,993 | - | - | - | 73 | 490 | 7,993 | 7,418 |
| 4 | 33 | 215 | 6,002 | 13 | 72 | 3,169 | 20 | 143 | 2,833 | 1,481 |
| 5 | 15 | 36 | 512 | 6 | 19 | 367 | 9 | 17 | 145 | 288 |
| 6 | 17 | 73 | 1,931 | 9 | 37 | 1,345 | 8 | 36 | 586 | X |
| 7 | 7 | 37 | 935 | 4 | 28 | 793 | 3 | 9 | 142 | X |

54 町丁目、卸売業・小売業別事業所数、従業者数および年間商品販売額等(続)

商業統計調査(平成19[2007]年6月1日)

| 町 丁 | 総 数 | | | 卸 売 業 | | | 小 売 業 | | | 売場面積 ㎡ |
|---------|------|------|----------------|-------|------|----------------|-------|------|----------------|-----------|
| | 事業所数 | 従業者数 | 年間商品販売額 百万円 | 事業所数 | 従業者数 | 年間商品販売額 百万円 | 事業所数 | 従業者数 | 年間商品販売額 百万円 | |
| 平塚 1丁目 | 46 | 342 | 16,010 | 13 | 145 | 13,904 | 33 | 197 | 2,106 | 1,541 |
| 2 | 46 | 634 | 28,065 | 5 | 36 | 5,584 | 41 | 598 | 22,481 | 1,833 |
| 3 | 14 | 62 | 1,631 | 4 | 16 | 1,277 | 10 | 46 | 354 | 464 |
| 旗の台 1丁目 | 19 | 172 | 4,386 | 3 | 19 | 608 | 16 | 153 | 3,778 | 2,464 |
| 2 | 43 | 238 | 4,201 | 8 | 38 | 2,393 | 35 | 200 | 1,808 | 2,672 |
| 3 | 18 | 50 | 372 | 2 | 7 | X | 16 | 43 | 372 | X |
| 4 | 42 | 239 | 5,299 | 8 | 20 | 472 | 34 | 219 | 4,827 | 2,388 |
| 5 | 27 | 125 | 1,854 | 4 | 25 | 992 | 23 | 100 | 862 | 1,196 |
| 6 | 5 | 25 | 338 | 2 | 5 | X | 3 | 20 | 338 | X |
| 中延 1丁目 | 17 | 34 | 402 | 5 | 11 | X | 12 | 23 | 402 | 834 |
| 2 | 51 | 218 | 4,073 | 7 | 32 | 1,373 | 44 | 186 | 2,700 | 2,229 |
| 3 | 46 | 228 | 2,437 | 2 | 8 | X | 44 | 220 | 2,437 | 2,524 |
| 4 | 34 | 185 | 2,539 | 7 | 34 | 1,115 | 27 | 151 | 1,424 | 773 |
| 5 | 71 | 375 | 6,975 | 6 | 69 | 4,094 | 65 | 306 | 2,881 | 2,424 |
| 6 | 19 | 109 | 2,706 | 8 | 56 | 2,043 | 11 | 53 | 663 | 565 |
| 西中延 1丁目 | 27 | 193 | 281 | 15 | 162 | X | 12 | 31 | 281 | 373 |
| 2 | 36 | 192 | 5,530 | 17 | 140 | 4,584 | 19 | 52 | 946 | 749 |
| 3 | 10 | 34 | 369 | 2 | 4 | X | 8 | 30 | 369 | 303 |
| 東中延 1丁目 | 26 | 129 | 7,328 | 12 | 86 | 6,952 | 14 | 43 | 376 | 1,711 |
| 2 | 37 | 166 | 5,074 | 5 | 40 | 3,241 | 32 | 126 | 1,833 | 3,137 |
| 戸越 1丁目 | 54 | 514 | 10,706 | 7 | 325 | 7,975 | 47 | 189 | 2,731 | 2,924 |
| 2 | 35 | 164 | 1,962 | 1 | 2 | X | 34 | 162 | 1,962 | 1,498 |
| 3 | 23 | 176 | 3,271 | 4 | 35 | 2,123 | 19 | 141 | 1,148 | 1,078 |
| 4 | 29 | 141 | 2,261 | 3 | 10 | X | 26 | 131 | 2,261 | 1,480 |
| 5 | 64 | 334 | 7,450 | 11 | 94 | 3,405 | 53 | 240 | 4,045 | 2,619 |
| 6 | 54 | 344 | 6,064 | 8 | 54 | 1,790 | 46 | 290 | 4,274 | 5,491 |
| 豊町 1丁目 | 22 | 72 | 424 | 2 | 7 | X | 20 | 65 | 424 | 444 |
| 2 | 6 | 13 | 60 | 2 | 6 | X | 4 | 7 | 60 | 81 |
| 3 | 14 | 55 | 706 | 3 | 6 | 149 | 11 | 49 | 557 | 280 |
| 4 | 14 | 65 | 829 | 4 | 24 | 344 | 10 | 41 | 485 | 646 |
| 5 | 16 | 37 | 397 | 3 | 7 | 112 | 13 | 30 | 285 | 337 |
| 6 | 32 | 115 | 3,167 | 8 | 33 | 2,232 | 24 | 82 | 935 | 1,014 |
| 二葉 1丁目 | 48 | 167 | 3,297 | 10 | 40 | 1,074 | 38 | 127 | 2,223 | 1,701 |
| 2 | 27 | 194 | 15,019 | 10 | 145 | 14,596 | 17 | 49 | 423 | 491 |
| 3 | 33 | 91 | 913 | 7 | 21 | 358 | 26 | 70 | 555 | 1,321 |
| 4 | 41 | 212 | 4,012 | 12 | 71 | 2,153 | 29 | 141 | 1,859 | 1,844 |
| 八潮地区 | 21 | 361 | 3,391 | 5 | 92 | — | 16 | 269 | 3,391 | 4,431 |
| 八潮 1丁目 | 2 | 9 | — | 2 | 9 | X | — | — | — | — |
| 2 | 3 | 15 | — | 1 | 5 | X | 2 | 10 | X | X |
| 3 | 5 | 104 | — | 1 | 75 | X | 4 | 29 | X | X |
| 4 | — | — | — | — | — | — | — | — | — | — |
| 5 | 11 | 233 | 3,391 | 1 | 3 | X | 10 | 230 | 3,391 | 4,431 |
| 東八潮 | — | — | — | — | — | — | — | — | — | — |

注)1. 年間販売額については、百万円以下を積み上げるため、総数、地区計と、町丁別の数字の合計とは一致しない場合がある。

2. 「秘匿」数字については、東京都の公表形式に照応させて設定してある。

資料: 東京都総務局統計部商工統計課『商業統計調査報告(平成19[2007]年)』

55 町丁目, 産業細分類別事業所数(卸売業)

商業統計調査(平成19[2007]年6月1日)

| 町 丁目 | 総 数 | 491 | 501 | 502 | 511 | 512 | 521 | 522 | 523 | 524 | 531 | 532 | 533 | 539 | 541 | 542 | 549 |
|----------|-------|-------------|----------------|----------------------|-------------------------|------------------|-----------------|-----------------|----------------------------|-----------------|-----------------------|----------------|-----------------------|-----------------------------|---------------------|-----------------------------------|---------------------|
| | | 各種商品 卸売業 | 織 維品 卸売業 | 衣 服・身 の 卸売業 | 農 畜産物・ 水産物卸 売業 | 食 料・飲 料卸売業 | 建 築材 料卸売業 | 化 学製 品卸売業 | 鉱 物・金 属 材 料卸売業 | 再 生資 源卸売業 | 一 般機 械器 具卸売業 | 自 動車 卸売業 | 電 気機 械器 具卸売業 | そ の他 の機 械器 具卸売業 | ゆ う器 等卸 売業 | 家 具・建 具・じ ょう 器卸 売業 | 化 粧品 等卸 売業 |
| 総 数 | 1,545 | 7 | 8 | 118 | 72 | 114 | 90 | 97 | 87 | 36 | 172 | 60 | 226 | 112 | 83 | 48 | 215 |
| 品川地区 | 248 | 4 | — | 5 | 16 | 19 | 8 | 17 | 18 | 5 | 30 | 13 | 37 | 22 | 17 | 9 | 28 |
| 北品川 1丁目 | 29 | 1 | — | — | 3 | 2 | 2 | 1 | 1 | — | 2 | 1 | 4 | 7 | 2 | 1 | 2 |
| 2 | 7 | — | — | — | 1 | 2 | 1 | 1 | — | 1 | — | — | — | — | — | — | 1 |
| 3 | 14 | — | — | 1 | — | 2 | — | 3 | — | — | — | 3 | 2 | — | — | 1 | 2 |
| 4 | 2 | — | — | — | — | — | — | — | — | — | — | — | 1 | — | — | — | 1 |
| 5 | 33 | — | — | — | — | 3 | — | 1 | 4 | — | 8 | — | 3 | 6 | 1 | 2 | 5 |
| 6 | — | — | — | — | — | — | — | — | — | — | — | — | — | — | — | — | — |
| 東品川 1丁目 | 17 | 1 | — | 1 | 4 | 1 | — | — | 1 | — | 2 | 2 | 1 | 1 | 1 | — | 2 |
| 2 | 21 | — | — | 2 | 3 | 1 | — | 2 | 5 | — | 1 | — | 2 | 2 | — | 1 | 2 |
| 3 | 23 | — | — | — | — | 2 | 2 | 1 | 2 | — | 2 | 3 | 2 | 2 | 1 | 2 | 4 |
| 4 | 12 | — | — | — | — | 2 | — | — | — | — | 2 | — | 6 | — | 1 | 1 | — |
| 5 | — | — | — | — | — | — | — | — | — | — | — | — | — | — | — | — | — |
| 南品川 1丁目 | 14 | — | — | — | 3 | — | — | 2 | 1 | — | 1 | — | 4 | — | 2 | — | 1 |
| 2 | 21 | — | — | — | 1 | — | — | 2 | 1 | 1 | 3 | 2 | 5 | — | 5 | — | 1 |
| 3 | 10 | 1 | — | — | — | 2 | 1 | 2 | 1 | — | 1 | — | 1 | — | — | — | 1 |
| 4 | 11 | — | — | 1 | — | 1 | 1 | 1 | — | 2 | 1 | — | 2 | — | — | — | 2 |
| 5 | 10 | 1 | — | — | — | — | — | 1 | 1 | — | 3 | 1 | — | — | 1 | — | 2 |
| 6 | 5 | — | — | — | — | 1 | — | — | — | — | — | — | 2 | 1 | 1 | — | — |
| 西品川 1丁目 | 2 | — | — | — | 1 | — | 1 | — | — | — | — | — | — | — | — | — | — |
| 2 | 3 | — | — | — | — | — | — | — | 1 | — | — | — | 1 | — | — | — | 1 |
| 3 | 10 | — | — | — | — | — | — | — | — | — | 4 | 1 | 1 | 2 | 1 | — | 1 |
| 広町 1丁目 | 3 | — | — | — | — | — | — | — | — | 1 | — | — | — | — | 1 | 1 | — |
| 2 | 1 | — | — | — | — | — | — | — | — | — | — | — | — | 1 | — | — | — |
| 大崎地区 | 646 | 1 | 5 | 85 | 19 | 32 | 21 | 37 | 30 | 7 | 70 | 17 | 103 | 59 | 44 | 19 | 97 |
| 上大崎 1丁目 | 6 | — | — | 1 | — | 1 | — | — | 1 | — | 1 | 1 | 1 | — | — | — | — |
| 2 | 25 | — | — | 3 | — | 1 | 2 | 2 | 1 | — | 1 | 2 | 2 | 1 | — | 2 | 8 |
| 3 | 23 | — | — | — | — | 2 | 3 | 1 | 2 | 1 | 2 | 1 | 5 | 1 | — | — | 5 |
| 4 | 6 | — | — | 2 | — | — | — | — | — | — | 1 | — | — | 2 | — | — | 1 |
| 東五反田 1丁目 | 47 | — | — | — | 2 | 3 | — | 2 | 4 | — | 10 | 1 | 13 | 4 | 2 | — | 6 |
| 2 | 20 | — | — | 1 | — | 2 | 1 | 1 | — | — | — | 1 | 5 | 4 | 1 | 1 | 3 |
| 3 | 13 | — | — | — | — | 1 | 1 | — | 1 | — | 4 | — | 3 | — | 1 | — | 2 |
| 4 | 12 | — | — | — | 1 | — | — | 1 | 2 | — | — | — | 4 | 2 | 1 | — | 1 |
| 5 | 35 | — | 1 | 1 | 1 | 1 | — | 1 | — | — | 5 | — | 10 | 2 | 7 | 2 | 4 |

55 町丁目, 産業細分類別事業所数(卸売業)(続)

商業統計調査(平成19[2007]年6月1日)

| 町 丁目 | 総 数 | 491 | 501 | 502 | 511 | 512 | 521 | 522 | 523 | 524 | 531 | 532 | 533 | 539 | 541 | 542 | 549 |
|----------|-----|-----------------|----------------|---|---|--------------------------------------|---------------------------------|---------------------------------|--|---------------------------------|---|----------------------------|---|---|--|---------------------------------|---|
| | | 各種 商品 卸売業 | 織 雑品 卸売業 | 衣 服・身 の 回 り 品 卸 売 業 | 農 畜 産 物 ・ 水 産 物 卸 売 業 | 食 料 ・ 飲 料 卸 売 業 | 建 築 材 料 卸 売 業 | 化 学 製 品 卸 売 業 | 鉱 物 ・ 金 属 材 料 卸 売 業 | 再 生 資 源 卸 売 業 | 一 般 機 械 器 具 卸 売 業 | 自 動 車 卸 売 業 | 電 気 機 械 器 具 卸 売 業 | そ の 他 の 機 械 器 具 卸 売 業 | 家 具 ・ 建 具 ・ じ ゆう 器 等 卸 売 業 | 化 粧 品 等 卸 売 業 | 医 薬 品 ・ 化 粧 品 等 卸 売 業 |
| 西五反田 1丁目 | 34 | - | - | 3 | 2 | 2 | 1 | 1 | 1 | - | 3 | 1 | 7 | 4 | 1 | 2 | 6 |
| 2 | 69 | - | - | 6 | 1 | 7 | - | 7 | 3 | - | 8 | 2 | 9 | 8 | 6 | 3 | 9 |
| 3 | 30 | - | - | 3 | 3 | - | 2 | - | 3 | - | 4 | 3 | 5 | 4 | - | - | 3 |
| 4 | 12 | - | - | - | 1 | 1 | 1 | 1 | - | 1 | 1 | - | 1 | 1 | 1 | - | 3 |
| 5 | 17 | - | - | - | - | 1 | 3 | - | 1 | 3 | 2 | - | 1 | 1 | - | - | 5 |
| 6 | 6 | - | - | - | - | 1 | - | 1 | 2 | - | - | - | 1 | - | - | - | 1 |
| 7 | 155 | 1 | 3 | 54 | 2 | 3 | 1 | 4 | 2 | - | 10 | 2 | 7 | 13 | 22 | 6 | 25 |
| 8 | 44 | - | 1 | 9 | 2 | 2 | 2 | 3 | 2 | - | 6 | 2 | 9 | 4 | - | - | 2 |
| 大 崎 1丁目 | 56 | - | - | - | 2 | 3 | 1 | 10 | 2 | 2 | 4 | 1 | 15 | 7 | 1 | 3 | 5 |
| 2 | 7 | - | - | - | - | - | 2 | - | - | - | 2 | - | 1 | 1 | - | - | 1 |
| 3 | 14 | - | - | 2 | 1 | - | 1 | - | 1 | - | 3 | - | 1 | - | 1 | - | 4 |
| 4 | 7 | - | - | - | 1 | - | - | 2 | 1 | - | 1 | - | 2 | - | - | - | - |
| 5 | 8 | - | - | - | - | 1 | - | - | 1 | - | 2 | - | 1 | - | - | - | 3 |
| 大 井 地 区 | 769 | 1 | 3 | 6 | 15 | 37 | 21 | 22 | 14 | 9 | 42 | 13 | 506 | 20 | 7 | 12 | 41 |
| 東大井 1丁目 | 15 | - | - | - | 1 | 1 | 1 | 2 | - | - | 1 | 2 | - | - | 1 | - | 6 |
| 2 | 17 | - | - | - | - | 2 | 2 | - | 3 | - | 3 | 1 | - | 2 | - | - | 4 |
| 3 | 8 | - | 1 | - | 1 | 1 | - | - | 2 | - | - | - | 2 | - | - | - | 1 |
| 4 | 4 | - | - | - | - | - | - | 1 | - | - | 1 | - | 1 | - | - | - | 1 |
| 5 | 14 | - | - | 2 | 2 | - | 1 | 4 | - | 1 | 1 | - | 3 | - | - | - | - |
| 6 | 3 | - | - | - | - | 1 | - | 2 | - | - | - | - | - | - | - | - | - |
| 南大井 1丁目 | 3 | - | - | - | - | 2 | - | - | - | - | - | - | - | - | - | - | 1 |
| 2 | 9 | - | - | - | 1 | - | 2 | 1 | - | - | - | 1 | 1 | 1 | - | 1 | 1 |
| 3 | 45 | - | - | 2 | 1 | 4 | 1 | 4 | 1 | 1 | 6 | 2 | 15 | 4 | - | 1 | 3 |
| 4 | 10 | - | - | - | - | - | - | - | - | - | 4 | 3 | - | 2 | - | - | 1 |
| 5 | 7 | - | - | 1 | - | 1 | 1 | 1 | 1 | - | - | 1 | - | 1 | - | - | - |
| 6 | 65 | 1 | - | 1 | 2 | 5 | 4 | 3 | 3 | 3 | 15 | 2 | 9 | 5 | 2 | 3 | 7 |
| 勝 島 1丁目 | 11 | - | - | - | - | 5 | - | - | - | - | 1 | 1 | - | - | 1 | - | 3 |
| 2 | - | - | - | - | - | - | - | - | - | - | - | - | - | - | - | - | - |
| 3 | - | - | - | - | - | - | - | - | - | - | - | - | - | - | - | - | - |
| 大 井 1丁目 | 48 | - | 1 | - | 2 | 6 | 2 | 2 | - | - | 4 | - | 25 | 1 | - | - | 5 |
| 2 | 5 | - | - | - | 1 | 1 | - | - | - | - | 1 | - | - | - | - | 1 | 1 |
| 3 | 4 | - | - | - | - | 2 | 1 | - | - | - | - | - | - | - | - | 1 | - |
| 4 | 14 | - | - | - | - | - | 4 | - | 1 | - | - | - | 3 | 1 | - | 3 | 2 |
| 5 | 10 | - | - | - | 1 | 1 | 2 | - | - | 1 | - | - | - | 1 | 2 | - | 2 |
| 6 | 4 | - | - | - | - | - | - | 1 | - | - | 3 | - | - | - | - | - | - |
| 7 | 2 | - | - | - | 1 | - | - | - | - | - | - | - | 1 | - | - | - | - |
| 西大井 1丁目 | 6 | - | - | - | - | 1 | - | - | - | 1 | 1 | - | - | 1 | - | 2 | - |
| 2 | 1 | - | - | - | 1 | - | - | - | - | - | - | - | - | - | - | - | - |
| 3 | - | - | - | - | - | - | - | - | - | - | - | - | - | - | - | - | - |
| 4 | 2 | - | 1 | - | - | - | - | - | - | - | - | - | - | - | - | - | 1 |
| 5 | 9 | - | - | - | 1 | 2 | - | - | 2 | 2 | - | - | 1 | - | - | - | 1 |
| 6 | 9 | - | - | - | - | 2 | - | 1 | 1 | - | 1 | - | 1 | 1 | 1 | - | 1 |

55 町丁目, 産業細分類別事業所数(卸売業)(続)

商業統計調査(平成19[2007]年6月1日)

| 町 丁目 | 総 数 | 491 | 501 | 502 | 511 | 512 | 521 | 522 | 523 | 524 | 531 | 532 | 533 | 539 | 541 | 542 | 549 |
|---------|-----|-------------|------------|-----------------|-----------------|--------------|-------------|-------------|----------------|-----------------|---------------------------|----------------|---------------------------|---|--|---------------------------------|---------------------------------|
| | | 各種商品 卸売業 | 繊維品 卸売業 | 衣服・身の 回り品卸売業 | 農畜産物・ 水産物卸売業 | 食料・飲料 卸売業 | 建築材料 卸売業 | 化学製 品卸売業 | 鉱物・金属 材料卸売業 | 再生 資源 卸売業 | 一 般機 械器 具卸 売業 | 自 動車 卸売業 | 電 気機 械器 具卸 売業 | そ の 他 の 機 械 器 具卸 売業 | 家 具・ 建 具・ じ ゆう 器 等 卸 売 業 | 化 粧 品 等 卸 売 業 | 医 薬 品 ・ 卸 売 業 |
| 荏原地区 | 321 | 1 | - | 21 | 22 | 26 | 39 | 21 | 25 | 15 | 29 | 17 | 24 | 10 | 15 | 8 | 48 |
| 小山台 1丁目 | 3 | - | - | - | - | - | - | - | - | - | - | - | - | - | 1 | - | 2 |
| 2 | 3 | - | - | - | - | - | - | - | - | 1 | - | 1 | - | - | - | - | 1 |
| 小山 1丁目 | 3 | - | - | - | - | - | - | 1 | 1 | - | - | - | - | - | - | - | 1 |
| 2 | 2 | - | - | - | - | 1 | 1 | - | - | - | - | - | - | - | - | - | - |
| 3 | 7 | - | - | - | - | 2 | 1 | - | - | - | - | - | - | - | 1 | - | 3 |
| 4 | 8 | - | - | 1 | 1 | - | 1 | - | 1 | - | 1 | - | - | 2 | - | - | 1 |
| 5 | 7 | - | - | - | 1 | - | - | 1 | - | - | 1 | - | - | - | - | - | 3 |
| 6 | 3 | - | - | - | - | - | - | 1 | - | 1 | - | - | - | 1 | - | - | - |
| 7 | 1 | - | - | - | - | - | - | - | - | - | - | - | - | - | - | - | 1 |
| 荏原 1丁目 | 14 | - | - | 1 | 1 | 2 | 1 | 2 | - | 1 | 1 | - | 1 | - | 2 | - | 2 |
| 2 | 8 | - | - | - | - | 1 | 2 | 1 | - | - | 2 | - | - | - | 1 | - | 1 |
| 3 | - | - | - | - | - | - | - | - | - | - | - | - | - | - | - | - | - |
| 4 | 13 | - | - | 1 | 1 | 2 | 1 | 1 | 2 | 2 | 1 | 1 | - | - | - | - | 1 |
| 5 | 6 | - | - | 1 | - | - | 1 | - | 2 | - | - | - | - | - | - | - | 2 |
| 6 | 9 | - | - | - | - | - | 3 | 1 | 1 | 1 | - | 1 | 1 | - | 1 | - | - |
| 7 | 4 | - | - | 1 | - | 1 | 1 | - | 1 | - | - | - | - | - | - | - | - |
| 平塚 1丁目 | 13 | - | - | 2 | - | - | 4 | - | 3 | 1 | 2 | 1 | - | - | - | - | - |
| 2 | 5 | - | - | 1 | - | - | - | - | - | - | 2 | 1 | - | - | 1 | - | - |
| 3 | 4 | - | - | - | - | - | 1 | - | 1 | - | 1 | - | - | - | - | - | 1 |
| 旗の台 1丁目 | 3 | - | - | - | - | - | - | - | 1 | - | - | - | - | 1 | - | - | 1 |
| 2 | 8 | - | - | 1 | - | 1 | 1 | - | - | - | - | 2 | - | 1 | - | 2 | - |
| 3 | 2 | - | - | 2 | - | - | - | - | - | - | - | - | - | - | - | - | - |
| 4 | 8 | - | - | 1 | - | - | 1 | - | 1 | - | - | 1 | - | 1 | - | 1 | 2 |
| 5 | 4 | - | - | - | - | - | 1 | 1 | - | - | - | - | - | - | - | - | 2 |
| 6 | 2 | - | - | - | - | - | - | - | - | - | - | 1 | - | - | - | - | 1 |
| 中延 1丁目 | 5 | - | - | 1 | - | 1 | 1 | - | - | - | - | 1 | - | - | - | - | 1 |
| 2 | 7 | - | - | - | 3 | 1 | - | - | - | - | 1 | - | 1 | - | - | - | 1 |
| 3 | 2 | - | - | - | 1 | 1 | - | - | - | - | - | - | - | - | - | - | - |
| 4 | 7 | - | - | 1 | 1 | 1 | 1 | - | - | 1 | - | - | 1 | - | - | 1 | - |
| 5 | 6 | - | - | 1 | - | 1 | 2 | - | - | - | 1 | - | - | - | - | - | 1 |
| 6 | 8 | - | - | - | - | 1 | - | 1 | 1 | 1 | - | - | 3 | 1 | - | - | - |
| 西中延 1丁目 | 15 | - | - | 1 | 2 | - | 1 | 1 | - | 1 | - | 1 | 3 | - | 2 | 1 | 2 |
| 2 | 17 | - | - | - | - | 2 | 1 | 2 | 1 | - | 1 | 2 | 3 | 2 | 1 | - | 2 |
| 3 | 2 | - | - | 1 | - | - | - | - | - | - | - | - | - | - | - | - | 1 |
| 東中延 1丁目 | 12 | - | - | - | 1 | - | 1 | 1 | 1 | - | 3 | 1 | - | - | 2 | - | 2 |
| 2 | 5 | - | - | - | - | - | - | - | - | 1 | - | - | 1 | - | - | - | 3 |

55 町丁目，産業細分類別事業所数(卸売業)(続)

商業統計調査(平成19[2007]年6月1日)

| 町 丁目 | 総 数 | 491 | 501 | 502 | 511 | 512 | 521 | 522 | 523 | 524 | 531 | 532 | 533 | 539 | 541 | 542 | 549 |
|----------|------|-----------------|--------------------|---|---|------------------------------|-------------------------|-------------------------|--|-------------------------|-----------------------------------|--------------------|-----------------------------------|---|--|-------------------------|--------------------------------|
| | | 各種 商品 卸売業 | 織 維 品 卸売業 | 衣 服 ・ 身 の 回 り 品 卸売業 | 農 畜 産 物 ・ 水 産 物 卸売業 | 食 料 ・ 飲 料 卸売業 | 建 築 材 料 卸売業 | 化 学 製 品 卸売業 | 鉱 物 ・ 金 属 材 料 卸売業 | 再 生 資 源 卸売業 | 一 般 機 械 器 具 卸売業 | 自 動 車 卸売業 | 電 気 機 械 器 具 卸売業 | そ の 他 の 機 械 器 具 卸売業 | 家 具 ・ 建 具 ・ じ ゆう 器 等 卸売業 | 化 粧 品 等 卸売業 | 医 薬 品 ・ 化粧品 卸売業 |
| 戸 越 1 丁目 | 1 | 7 | - | 1 | - | - | 3 | - | - | - | 3 | - | - | - | - | - | - |
| | 2 | 1 | - | - | 1 | - | - | - | - | - | - | - | - | - | - | - | - |
| | 3 | 4 | - | - | - | - | - | - | 2 | - | - | 2 | - | - | - | - | - |
| | 4 | 3 | - | - | - | - | - | 1 | - | - | 1 | - | - | - | - | - | 1 |
| | 5 | 11 | 1 | - | - | 1 | 1 | 2 | 2 | - | - | - | 1 | - | 1 | 2 | - |
| | 6 | 8 | - | - | - | - | 1 | 2 | - | 1 | 1 | - | 2 | - | - | - | - |
| 豊 町 | 1 丁目 | 2 | - | - | 1 | - | - | - | - | - | - | - | - | - | - | - | 1 |
| | 2 | 2 | - | - | - | 1 | - | - | - | - | 1 | - | - | - | - | - | - |
| | 3 | 3 | - | 1 | - | - | - | - | - | - | - | 1 | - | - | - | - | 1 |
| | 4 | 4 | - | - | 1 | 1 | 1 | - | 1 | - | - | - | - | - | - | - | - |
| | 5 | 3 | - | - | - | - | - | - | - | 1 | 1 | - | - | - | - | - | 1 |
| | 6 | 8 | - | - | 1 | 1 | 1 | 1 | 1 | - | - | 1 | - | - | - | - | 2 |
| 二 葉 | 1 丁目 | 10 | - | - | 1 | 1 | 2 | 1 | - | - | 2 | - | 2 | 1 | - | - | - |
| | 2 | 10 | - | - | 3 | - | - | 2 | 1 | - | 1 | - | - | - | 1 | 1 | 1 |
| | 3 | 7 | - | 1 | 1 | - | - | - | - | 2 | 1 | - | 1 | - | - | - | 1 |
| | 4 | 12 | - | - | - | - | 2 | 1 | - | 2 | 2 | - | 3 | - | 1 | - | 1 |
| 八 潮 地 区 | | 5 | - | 1 | - | - | 1 | - | - | - | 1 | - | - | 1 | - | - | 1 |
| 八 潮 | 1 丁目 | 2 | - | - | - | - | - | - | - | - | 1 | - | - | 1 | - | - | - |
| | 2 | 1 | - | - | - | - | - | - | - | - | - | - | - | - | - | - | 1 |
| | 3 | 1 | - | - | - | - | 1 | - | - | - | - | - | - | - | - | - | - |
| | 4 | - | - | - | - | - | - | - | - | - | - | - | - | - | - | - | - |
| | 5 | 1 | - | 1 | - | - | - | - | - | - | - | - | - | - | - | - | - |
| 東 八 潮 | | - | - | - | - | - | - | - | - | - | - | - | - | - | - | - | - |

資料:東京都総務局統計部商工統計課『商業統計調査報告(平成19[2007]年)』

56 町丁目，産業細分類別

商業統計調査(平成19[2007]年6月1日)

| 町丁目 | 総数 | 551 百貨店・総合スーパー | 559 その他の各種商品小売業 | 561 呉服・服地・寝具小売業 | 562 小男小女服 | 563 婦人・子供服小売業 | 564 小靴・履物 | 569 その他の織物・衣服 | 571 各種食料品・小売業 | 572 酒小売業 | 573 食肉小売業 | 574 鮮魚小売業 | 575 小野菜売実業 | 576 小菓子売業 | 577 小米穀類 |
|--------|----|-------------------|--------------------|--------------------|--------------|------------------|--------------|------------------|------------------|-------------|--------------|--------------|---------------|--------------|-------------|
| 平塚 1 | 33 | - | - | 1 | 1 | 2 | 1 | - | - | 1 | - | 1 | 1 | 2 | - |
| 平塚 2 | 41 | - | - | - | - | 6 | - | - | 1 | - | - | - | 1 | 5 | 2 |
| 平塚 3 | 10 | - | - | - | 1 | - | - | - | - | 1 | - | - | 1 | - | - |
| 旗の台 1 | 16 | - | - | - | 1 | - | - | 1 | - | - | - | - | - | - | - |
| 旗の台 2 | 35 | - | - | 1 | - | 6 | - | - | - | - | 1 | - | - | 2 | - |
| 旗の台 3 | 16 | - | - | - | - | 2 | - | - | - | - | - | - | - | 1 | 1 |
| 旗の台 4 | 34 | - | - | 1 | 3 | 4 | - | 1 | 1 | - | - | - | 1 | 1 | 1 |
| 旗の台 5 | 23 | - | - | 1 | 1 | 3 | - | 2 | - | 2 | - | 1 | 2 | 2 | 1 |
| 旗の台 6 | 3 | - | - | - | - | - | - | 1 | - | 1 | - | - | - | - | - |
| 中延 1 | 12 | - | - | 1 | 1 | 1 | - | - | - | - | - | - | - | - | 2 |
| 中延 2 | 44 | - | - | - | - | 2 | 2 | - | 1 | 2 | 3 | 2 | - | 3 | 1 |
| 中延 3 | 44 | - | - | 1 | 1 | 3 | 1 | 3 | - | 1 | - | 2 | 2 | 3 | 1 |
| 中延 4 | 27 | - | - | - | - | - | - | - | 1 | - | - | - | - | 2 | 2 |
| 中延 5 | 65 | - | - | 1 | 2 | 4 | 3 | 3 | - | - | 1 | 3 | 2 | 5 | 1 |
| 中延 6 | 11 | - | - | - | - | - | - | - | - | - | - | - | - | 1 | - |
| 西中延 1 | 12 | - | - | - | - | - | - | - | 1 | - | 1 | - | - | 1 | - |
| 西中延 2 | 19 | - | - | - | 1 | - | - | 1 | - | - | 1 | - | - | 1 | - |
| 西中延 3 | 8 | - | - | - | - | - | - | 1 | - | 1 | - | - | - | - | 1 |
| 東中延 1 | 14 | - | - | 1 | - | - | - | - | 1 | - | - | - | - | 1 | 2 |
| 東中延 2 | 32 | - | 1 | 2 | - | 5 | - | 2 | - | - | 1 | - | 1 | 2 | 1 |
| 戸越 1 | 47 | - | - | 1 | 1 | 6 | 2 | 1 | - | 2 | 1 | 1 | - | 3 | 1 |
| 戸越 2 | 34 | - | - | - | - | 1 | - | - | 1 | 1 | 1 | 1 | 4 | 3 | 1 |
| 戸越 3 | 19 | - | - | - | - | - | - | - | - | - | - | - | - | - | 1 |
| 戸越 4 | 26 | - | - | 1 | - | 3 | 1 | - | 1 | 2 | 2 | - | 1 | - | 1 |
| 戸越 5 | 53 | - | - | - | 1 | 5 | 1 | 3 | - | 1 | - | - | 2 | 5 | - |
| 戸越 6 | 46 | - | - | 1 | - | 4 | 1 | 2 | 1 | - | 2 | 1 | 4 | 3 | - |
| 豊町 1 | 20 | - | - | - | - | 2 | 1 | - | - | - | 1 | 1 | - | 2 | 1 |
| 豊町 2 | 4 | - | - | - | - | - | - | - | - | 1 | - | - | - | - | - |
| 豊町 3 | 11 | - | - | - | - | - | - | - | - | - | 1 | 1 | - | - | - |
| 豊町 4 | 10 | - | - | - | - | - | - | - | 1 | - | - | - | 2 | - | - |
| 豊町 5 | 13 | - | - | - | - | - | - | - | 1 | 1 | 1 | - | - | - | 1 |
| 豊町 6 | 24 | - | - | - | - | 1 | - | - | 1 | - | 1 | - | - | 2 | 1 |
| 二葉 1 | 38 | - | - | 1 | 1 | 2 | 1 | 1 | 1 | 2 | - | 1 | 2 | 2 | 1 |
| 二葉 2 | 17 | - | - | 1 | - | - | 1 | - | - | 2 | - | - | 2 | 1 | - |
| 二葉 3 | 26 | - | - | 1 | - | 1 | 2 | - | - | 2 | - | 1 | 2 | - | - |
| 二葉 4 | 29 | - | - | - | 1 | 3 | - | - | 2 | 1 | - | 1 | 2 | 1 | 1 |
| 八潮地区 1 | 16 | - | - | - | - | - | - | - | 2 | 1 | - | - | - | 1 | - |
| 八潮 1 | - | - | - | - | - | - | - | - | - | - | - | - | - | - | - |
| 八潮 2 | 2 | - | - | - | - | - | - | - | - | - | - | - | - | - | - |
| 八潮 3 | 4 | - | - | - | - | - | - | - | - | - | - | - | - | - | - |
| 八潮 4 | - | - | - | - | - | - | - | - | - | - | - | - | - | - | - |
| 八潮 5 | 10 | - | - | - | - | - | - | - | 2 | 1 | - | - | - | 1 | - |
| 東八潮 | - | - | - | - | - | - | - | - | - | - | - | - | - | - | - |

事業所数〔小売業(飲食店を除く)〕(続)

| 町丁目 | 579 その他の飲食料品小売業 | 581 小自動車 | 582 小自動車 | 591 家具・建具・畳 | 592 機械器具 | 599 その他のじゅう器 | 601 医薬品・化粧品 | 602 農耕用品 | 603 燃料小売業 | 604 書籍・文房具 | 605 娯楽用品・楽器小売業 | 606 スポーツ用品・がん具 | 607 写真機・写真材料 | 609 他に分類されない小売業 |
|--------|--------------------|-------------|-------------|----------------|-------------|-----------------|----------------|-------------|--------------|---------------|-------------------|-------------------|-----------------|--------------------|
| 平塚 1 | 10 | - | - | - | - | - | 4 | - | 2 | 1 | 1 | - | 1 | 4 |
| 平塚 2 | 2 | 3 | 1 | 2 | 2 | - | 7 | - | - | 3 | - | - | 1 | 5 |
| 平塚 3 | 2 | - | - | - | - | - | 1 | - | - | 1 | - | - | 1 | 2 |
| 旗の台 1 | 4 | - | - | - | - | - | 6 | - | 2 | 2 | - | - | - | - |
| 旗の台 2 | 7 | - | - | - | - | 2 | 7 | - | - | 2 | - | - | 1 | 6 |
| 旗の台 3 | 3 | - | - | - | - | - | 2 | - | 1 | 2 | - | - | - | 4 |
| 旗の台 4 | 6 | - | - | 1 | - | 1 | 6 | - | - | 2 | 1 | - | 2 | 2 |
| 旗の台 5 | 3 | - | - | 1 | 1 | - | 1 | - | - | 2 | - | - | - | - |
| 旗の台 6 | - | - | - | - | - | - | - | - | 1 | - | - | - | - | - |
| 中延 1 | 1 | 1 | 1 | - | 1 | 1 | 1 | - | - | - | - | - | - | 1 |
| 中延 2 | 9 | - | - | - | 2 | 2 | 5 | - | - | 3 | - | - | - | 7 |
| 中延 3 | 10 | - | - | 1 | 1 | 1 | 2 | - | - | 4 | 1 | 1 | 2 | 3 |
| 中延 4 | 7 | - | - | - | 1 | - | 3 | - | 1 | 2 | 1 | - | 1 | 6 |
| 中延 5 | 13 | - | 1 | 1 | 3 | 2 | 5 | - | - | 3 | - | 2 | 3 | 7 |
| 中延 6 | 2 | - | 1 | - | - | - | 2 | - | - | 2 | 1 | - | - | 2 |
| 西中延 1 | 2 | 3 | - | - | 1 | 1 | 1 | - | - | - | - | - | - | 1 |
| 西中延 2 | 3 | - | - | 1 | 2 | 1 | 4 | - | - | - | - | - | 1 | 3 |
| 西中延 3 | - | - | - | - | 1 | 2 | - | - | - | 1 | - | - | - | 1 |
| 東中延 1 | 2 | 1 | - | - | - | 1 | 1 | - | - | 2 | - | - | - | 2 |
| 東中延 2 | 2 | - | - | 2 | 2 | 1 | 4 | - | - | 1 | 1 | - | 1 | 3 |
| 戸越 1 | 7 | - | 2 | - | 1 | 2 | 6 | - | - | 2 | 1 | 1 | 1 | 5 |
| 戸越 2 | 7 | - | - | 2 | 4 | 3 | 1 | - | - | 1 | 2 | - | - | 2 |
| 戸越 3 | 8 | 1 | - | - | 1 | - | 3 | - | - | 2 | - | - | 1 | 2 |
| 戸越 4 | 4 | - | - | 1 | - | 1 | 1 | - | - | 1 | - | - | 1 | 5 |
| 戸越 5 | 13 | 1 | - | - | 2 | 1 | 7 | - | 1 | 3 | 1 | 1 | - | 5 |
| 戸越 6 | 9 | 1 | 1 | 3 | 1 | 1 | 2 | - | - | 4 | - | - | - | 5 |
| 豊町 1 | 2 | 1 | - | - | - | - | 2 | - | - | - | 1 | - | 2 | 4 |
| 豊町 2 | 2 | - | - | - | - | - | - | - | - | - | - | - | - | - |
| 豊町 3 | 3 | 1 | - | 2 | - | - | 1 | - | - | - | - | - | 1 | 1 |
| 豊町 4 | 4 | - | - | - | 1 | - | 1 | - | - | 1 | - | - | - | - |
| 豊町 5 | 2 | - | - | - | - | 1 | 1 | 1 | - | - | - | - | - | 4 |
| 豊町 6 | 5 | 1 | 1 | 1 | 3 | - | 2 | - | 1 | 1 | - | - | 1 | 2 |
| 二葉 1 | 4 | - | 1 | 1 | 2 | 1 | 4 | - | 1 | 4 | 1 | - | 1 | 3 |
| 二葉 2 | 3 | - | - | 3 | 1 | - | 1 | - | - | - | - | - | - | 2 |
| 二葉 3 | 4 | - | - | 1 | 4 | 1 | 2 | - | - | 1 | 1 | 1 | - | 2 |
| 二葉 4 | 5 | 1 | - | 1 | 2 | - | 3 | - | 1 | 1 | - | - | 1 | 2 |
| 八潮地区 1 | 5 | - | - | - | - | 1 | 2 | - | 2 | 1 | - | - | 1 | - |
| 八潮 1 | - | - | - | - | - | - | - | - | - | - | - | - | - | - |
| 八潮 2 | 2 | - | - | - | - | - | - | - | - | - | - | - | - | - |
| 八潮 3 | 2 | - | - | - | - | - | - | - | 2 | - | - | - | - | - |
| 八潮 4 | - | - | - | - | - | - | - | - | - | - | - | - | - | - |
| 八潮 5 | 1 | - | - | - | - | 1 | 2 | - | - | 1 | - | - | 1 | - |
| 東八潮 | - | - | - | - | - | - | - | - | - | - | - | - | - | - |

資料:東京都総務局統計部商工統計課「商業統計調査報告(平成19[2007]年)」

