

## 2. 財政・税務



図2 財政・税務

図2-1 予算額(当初) p76、82、88、91、94参照

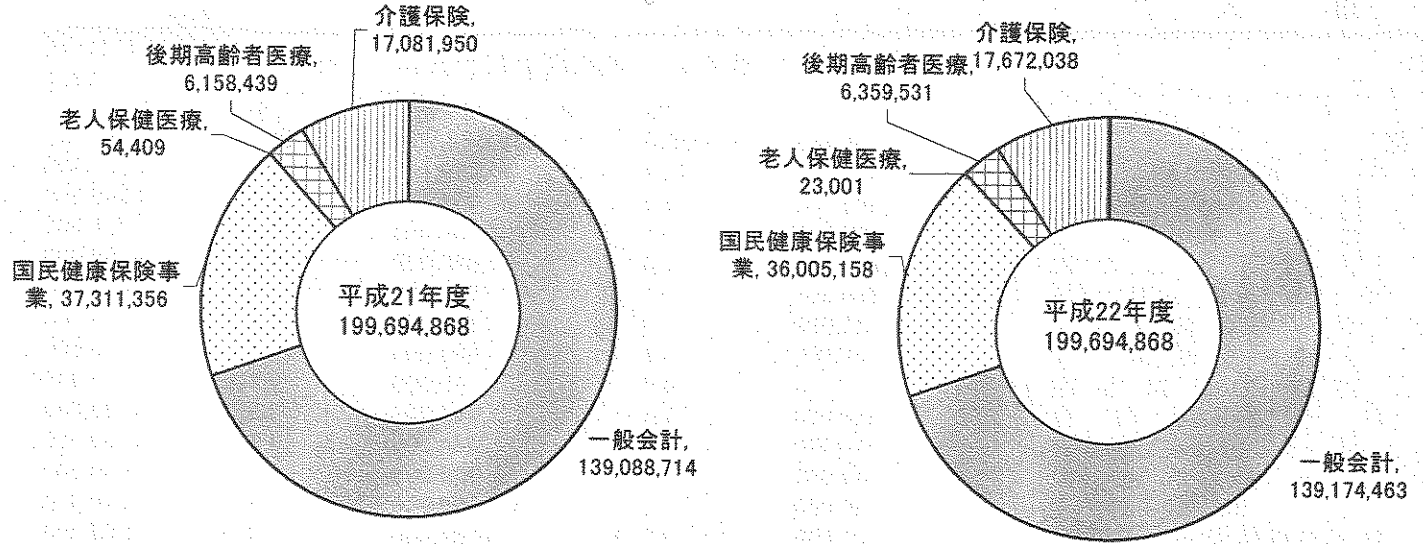


図2-2 一般会計予算額の推移 p97参照

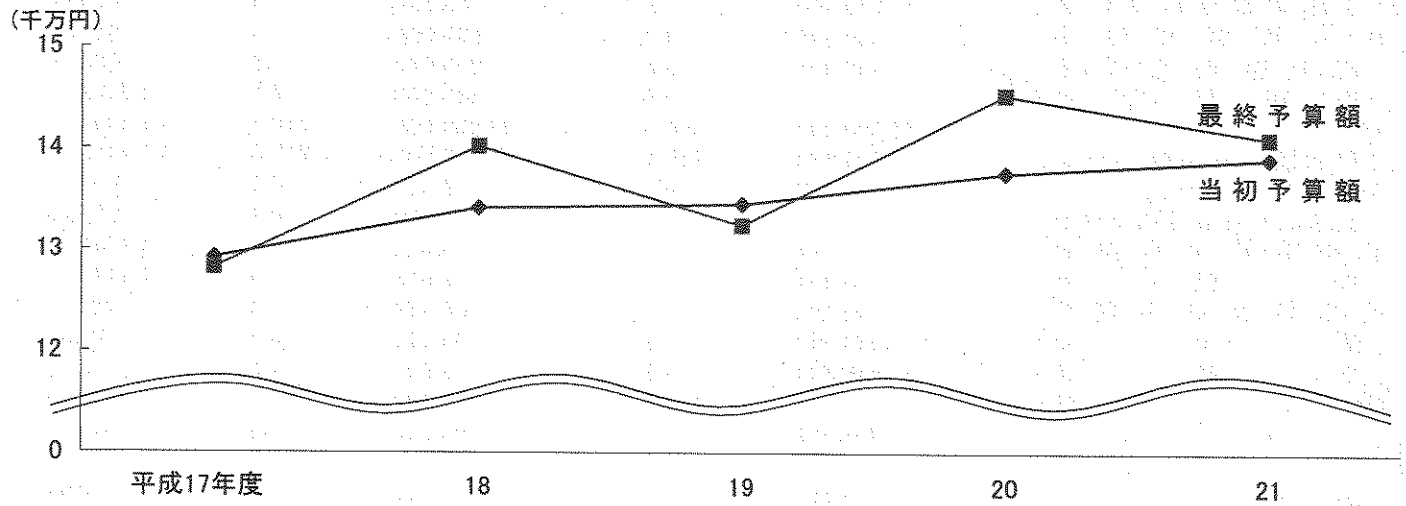
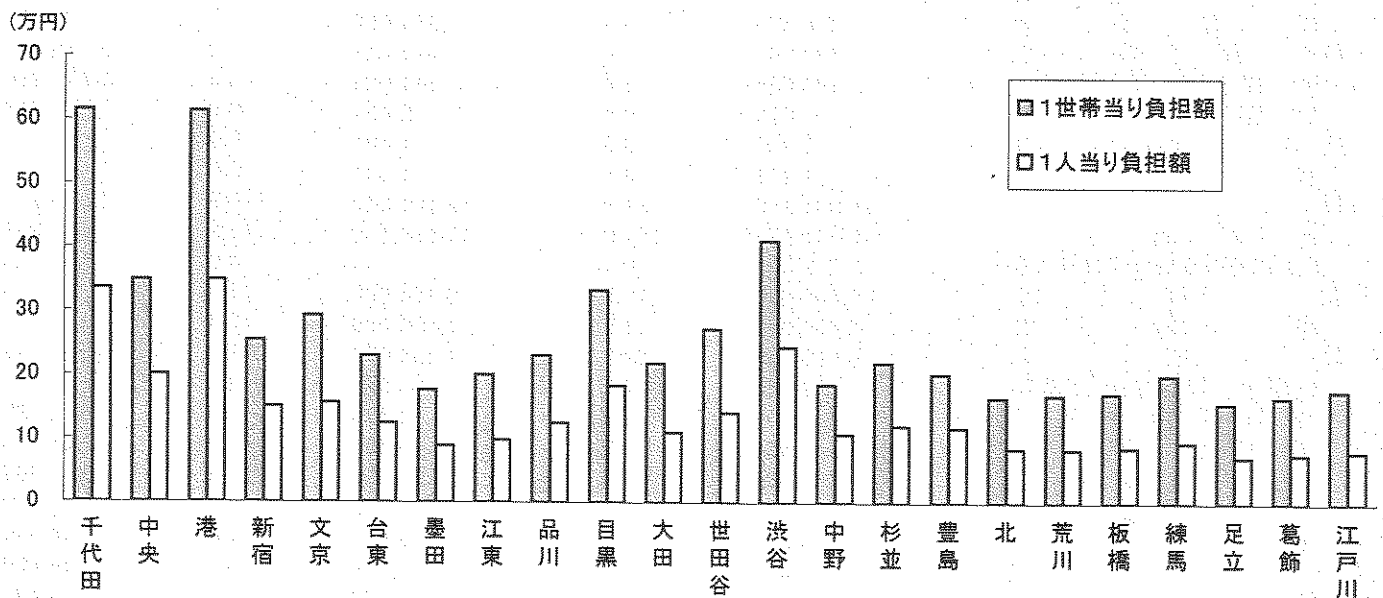


図2-3 23区別特別区税負担額 p99参照



## 13 一般会計歳入歳出予算額(当初)

(平成22[2010]年度)

歳入		(単位 千円)				
科	目	予 算 額	構成比	前年度当初予算額	構成比	対前年度増・減 (Δ)
			%		%	
総	額	139,174,463	1000.0	139,088,714	1000.0	85,749
特別区	税	37,953,000	272.7	40,290,100	289.7	Δ 2,337,100
特別区	民税	34,935,500	251.0	37,304,100	268.2	Δ 2,368,600
軽自動車	税	98,500	0.7	100,000	0.7	Δ 1,500
特別区	たばこ税	2,919,000	21.0	2,886,000	20.7	33,000
地方譲与	税	660,000	4.7	720,000	5.2	Δ 60,000
地方揮発油譲与	税	210,000	1.5	165,000	1.2	45,000
自動車重量譲与	税	450,000	3.2	540,000	3.9	Δ 90,000
地方道路譲与	税	-	0.0	15,000	0.1	Δ 15,000
利子割交付	金	350,000	2.5	540,000	3.9	Δ 190,000
利子割交付	金	350,000	2.5	540,000	3.9	Δ 190,000
配当割交付	金	140,000	1.0	150,000	1.1	Δ 10,000
配当割交付	金	140,000	1.0	150,000	1.1	Δ 10,000
株式等譲渡所得割交付	金	100,000	0.7	160,000	1.2	Δ 60,000
株式等譲渡所得割交付	金	100,000	0.7	160,000	1.2	Δ 60,000
地方消費税交付	金	5,130,000	36.9	5,360,000	38.5	Δ 230,000
地方消費税交付	金	5,130,000	36.9	5,360,000	38.5	Δ 230,000
自動車取得税交付	金	250,000	1.8	500,000	3.6	Δ 250,000
自動車取得税交付	金	250,000	1.8	500,000	3.6	Δ 250,000
地方特例交付	金	439,308	3.2	595,000	4.3	Δ 155,692
地方特例交付	金	439,308	3.2	250,000	1.8	189,308
特別交付	金	-	0.0	345,000	2.5	Δ 345,000
特別区交付	金	35,500,000	255.1	36,900,000	265.3	Δ 1,400,000
特別区財政調整交付	金	35,500,000	255.1	36,900,000	265.3	Δ 1,400,000
交通安全対策特別交付	金	45,000	0.3	50,000	0.4	Δ 5,000
交通安全対策特別交付	金	45,000	0.3	50,000	0.4	Δ 5,000
分担金及び負担	金	2,465,351	17.7	2,579,613	18.5	Δ 114,262
負担	金	2,465,351	17.7	2,579,613	18.5	Δ 114,262
使用料及び手数	料	4,498,183	32.3	4,368,439	31.4	129,744
使用料	料	3,869,960	27.8	3,699,472	26.6	170,488
手数	料	628,223	4.5	668,967	4.8	Δ 40,744
国庫支出	金	20,110,241	144.5	16,845,122	121.1	3,265,119
国庫負担	金	14,988,331	107.7	9,305,846	66.9	5,682,485
国庫補助	金	5,088,629	36.6	7,502,093	53.9	Δ 2,413,464
国庫委託	金	33,281	0.2	37,183	0.3	Δ 3,902
都支	出	6,658,796	47.8	6,516,599	46.9	142,197
都負担	金	2,495,789	17.9	2,302,046	16.6	193,743
都補助	金	2,834,632	20.4	2,860,499	20.6	Δ 25,867
都委託	金	1,328,375	9.5	1,354,054	9.7	Δ 25,679
財産	収入	330,701	2.4	447,516	3.2	Δ 116,815
財産運用	収入	330,026	2.4	445,025	3.2	Δ 114,999
財産売却	収入	675	0.0	2,491	0.0	Δ 1,816
寄附	金	1,401	0.0	1,401	0.0	-
寄附	金	1,401	0.0	1,401	0.0	-
繰入	金	16,960,248	121.9	15,404,542	110.8	1,555,706
基金繰入	金	16,950,475	121.8	15,404,542	110.8	1,545,933
老人保健医療特別会計繰入	金	9,773	0.1	-	0.0	9,773
繰越	金	2,400,000	17.2	2,400,000	17.3	-
繰越	金	2,400,000	17.2	2,400,000	17.3	-
諸収	入	4,010,234	28.8	4,554,982	32.7	Δ 544,748
延滞金、加算金及び過料		52,065	0.4	51,061	0.4	1,004
特別区預金	収入	1,201	0.0	4,326	0.0	Δ 3,125
貸付金元利	収入	446,634	3.2	415,531	3.0	31,103
受託事業	収入	967,324	7.0	2,198,390	15.8	Δ 1,231,066
収益事業	収入	374,000	2.7	380,000	2.7	Δ 6,000
雑	収入	2,169,010	15.6	1,505,674	10.8	663,336
特別区	債	1,172,000	8.4	705,400	5.1	466,600
特別区	債	1,172,000	8.4	705,400	5.1	466,600

注) 平成22年度より、「老人保健医療特別会計繰入金」を追加している。

## 歳 出

(単位 千円)

科 目	予 算 額	構 成 比	前 年 度 当初予算額	構 成 比	対 前 年 度 増・減(Δ)	本 年 度 の 財 源	
						特 定 財 源	一 般 財 源
<b>総 額</b>	<b>139,174,463</b>	<b>1000.0</b>	<b>139,088,714</b>	<b>1000.0</b>	<b>85,749</b>	<b>49,560,209</b>	<b>89,614,254</b>
議 会 費	773,904	5.6	839,439	6.0	Δ 65,535	681	773,223
議 会 費	773,904	5.6	839,439	6.0	Δ 65,535	681	773,223
総 務 費	19,576,570	140.7	21,197,238	152.4	Δ 1,620,668	3,786,747	15,789,823
総 務 管 理 費	9,947,176	71.5	10,656,325	76.6	Δ 709,149	1,338,876	8,608,300
地 域 振 興 費	7,023,481	50.5	8,328,216	59.9	Δ 1,304,735	1,750,471	5,273,010
徴 税 費	1,043,579	7.5	1,033,670	7.4	9,909	102,423	941,156
戸 籍 及 び 住 民 基 本 台 帳 費	667,178	4.8	631,340	4.5	35,838	144,768	522,410
選 挙 費	536,917	3.9	374,538	2.7	162,379	248,060	288,857
統 計 調 査 費	274,031	2.0	88,168	0.6	185,863	202,149	71,882
監 査 委 員 費	84,208	0.6	84,981	0.6	Δ 773	—	84,208
民 生 費	56,343,124	404.8	46,504,996	334.4	9,838,128	23,048,313	33,294,811
社 会 福 祉 費	22,624,963	162.6	19,831,186	142.6	2,793,777	6,674,630	15,950,333
児 童 福 祉 費	23,220,953	166.8	17,687,926	127.2	5,533,027	8,545,329	14,675,624
生 活 保 護 費	10,497,208	75.4	8,985,884	64.6	1,511,324	7,828,354	2,668,854
衛 生 費	11,276,435	81.0	11,809,556	84.9	Δ 533,121	1,641,942	9,634,493
保 健 衛 生 費	4,427,983	31.8	4,323,811	31.1	104,172	1,097,286	3,330,697
環 境 費	1,614,078	11.6	1,695,132	12.2	Δ 81,054	184,271	1,429,807
清 掃 費	5,234,374	37.6	5,790,613	41.6	Δ 556,239	360,385	4,873,989
産 業 経 済 費	3,265,924	23.5	2,955,728	21.3	310,196	567,478	2,698,446
産 業 経 済 費	3,265,924	23.5	2,955,728	21.3	310,196	567,478	2,698,446
土 木 費	18,378,599	132.1	23,521,611	169.1	Δ 5,143,012	10,501,289	7,877,310
土 木 管 理 費	730,636	5.2	1,020,153	7.3	Δ 289,517	321,252	409,384
道 路 橋 梁 費	5,302,832	38.1	8,254,058	59.3	Δ 2,951,226	3,119,395	2,183,437
河 川 費	193,403	1.4	231,436	1.7	Δ 38,033	59,450	133,953
都 市 計 画 費	10,360,793	74.4	12,347,509	88.8	Δ 1,986,716	5,962,675	4,398,118
建 築 費	421,193	3.0	421,940	3.0	Δ 747	72,701	348,492
住 宅 費	1,369,742	9.8	1,246,515	9.0	123,227	965,816	403,926
教 育 費	25,254,493	181.5	27,790,505	199.8	Δ 2,536,012	10,013,759	15,240,734
教 育 総 務 費	6,048,703	43.5	6,595,438	47.4	Δ 546,735	141,732	5,906,971
学 校 教 育 費	19,205,790	138.0	21,195,067	152.4	Δ 1,989,277	9,872,027	9,333,763
公 債 費	4,005,414	28.8	4,169,641	30.0	Δ 164,227	—	4,005,414
公 債 費	4,005,414	28.8	4,169,641	30.0	Δ 164,227	—	4,005,414
予 備 費	300,000	2.2	300,000	2.2	—	—	300,000
予 備 費	300,000	2.2	300,000	2.2	—	—	300,000

注) 構成比については四捨五入処理の関係上、全体とその内訳の合計が一致しない場合がある。

資料: 企画部企画財政課

## 14 一般会計歳入歳出予算額

(平成21[2009]年度)

歳入		(単位 千円)		
科	目	当初予算額	追加予算額	最終予算額
総	額	139,088,714	1,985,183	141,073,897
特	別	40,290,100	1,084,400	41,374,500
特	別	37,304,100	1,051,400	38,355,500
軽	自	100,000	—	100,000
特	別	2,886,000	33,000	2,919,000
地	方	720,000	△3,500	716,500
地	方	165,000	—	165,000
自	動	540,000	△60,000	480,000
地	方	15,000	56,500	71,500
利	子	540,000	△70,000	470,000
利	子	540,000	△70,000	470,000
配	当	150,000	—	150,000
配	当	150,000	—	150,000
株	式	160,000	△70,000	90,000
株	式	160,000	△70,000	90,000
地	方	5,360,000	—	5,360,000
地	方	5,360,000	—	5,360,000
自	動	500,000	△130,000	370,000
自	動	500,000	△130,000	370,000
地	方	595,000	73,317	668,317
地	方	250,000	61,531	311,531
特	別	345,000	11,786	356,786
特	別	36,900,000	△1,372,007	35,527,993
特	別	36,900,000	△1,372,007	35,527,993
交	通	50,000	—	50,000
交	通	50,000	—	50,000
分	担	2,579,613	△2,502	2,577,111
分	担	2,579,613	△2,502	2,577,111
使	用	4,368,439	△82,415	4,286,024
使	用	3,699,472	△37,060	3,662,412
手	数	668,967	△45,355	623,612
国	庫	16,845,122	1,968,430	18,813,552
国	庫	9,305,846	689,101	9,994,947
国	庫	7,502,093	1,274,590	8,776,683
国	庫	37,183	4,739	41,922
都	支	6,516,599	705,166	7,221,765
都	支	2,302,046	79,363	2,381,409
都	支	2,860,499	507,122	3,367,621
都	支	1,354,054	118,681	1,472,735
財	産	447,516	71,191	518,707
財	産	445,025	38,831	483,856
寄	附	2,491	32,360	34,851
寄	附	1,401	18,000	19,401
繰	上	1,401	18,000	19,401
繰	上	15,404,542	△1,953,877	13,450,665
繰	上	15,404,542	△2,080,000	13,324,542
繰	上	—	126,123	126,123
繰	上	2,400,000	432,149	2,832,149
繰	上	2,400,000	432,149	2,832,149
繰	上	4,554,982	1,317,931	5,872,913
延	滞	51,061	—	51,061
特	別	4,326	—	4,326
貸	付	415,531	14,466	429,997
受	託	2,198,390	14,579	2,212,969
収	益	380,000	—	380,000
雑	入	1,505,674	1,288,886	2,794,560
特	別	705,400	△1,100	704,300
特	別	705,400	△1,100	704,300

注) 平成21年度より、「地方揮発油譲与税」を追加している。

## 歳 出

(単位 千円)

科 目	当 初 予 算 額	追 加 予 算 額	最 終 予 算 額
<b>総 額</b>	<b>139,088,714</b>	<b>1,985,183</b>	<b>141,073,897</b>
議 費	839,439	△39,435	800,004
議 費	839,439	△39,435	800,004
総 務 費	21,197,238	2,666,636	23,863,874
地 域 振 興 費	10,656,325	2,763,557	13,419,882
地 域 振 興 費	8,328,216	△108,487	8,219,729
地 域 振 興 費	1,033,670	—	1,033,670
地 域 振 興 費	631,340	—	631,340
地 域 振 興 費	374,538	—	374,538
地 域 振 興 費	88,168	11,566	99,734
地 域 振 興 費	84,981	—	84,981
地 域 振 興 費	46,504,996	△708,865	45,796,131
地 域 振 興 費	19,831,186	△2,070,603	17,760,583
地 域 振 興 費	17,687,926	506,906	18,194,832
地 域 振 興 費	8,985,884	854,832	9,840,716
地 域 振 興 費	11,809,556	88,067	11,897,623
地 域 振 興 費	4,323,811	469,719	4,793,530
地 域 振 興 費	1,695,132	△33,000	1,662,132
地 域 振 興 費	5,790,613	△348,652	5,441,961
地 域 振 興 費	2,955,728	△39,293	2,916,435
地 域 振 興 費	2,955,728	△39,293	2,916,435
地 域 振 興 費	23,521,611	527,772	24,049,383
地 域 振 興 費	1,020,153	△58,367	961,786
地 域 振 興 費	8,254,058	△1,060,215	7,193,843
地 域 振 興 費	231,436	△51,674	179,762
地 域 振 興 費	12,347,509	1,697,833	14,045,342
地 域 振 興 費	421,940	△1,305	420,635
地 域 振 興 費	1,246,515	1,500	1,248,015
地 域 振 興 費	27,790,505	△509,699	27,280,806
地 域 振 興 費	6,595,438	436,686	7,032,124
地 域 振 興 費	21,195,067	△946,385	20,248,682
地 域 振 興 費	4,169,641	—	4,169,641
地 域 振 興 費	4,169,641	—	4,169,641
地 域 振 興 費	300,000	—	300,000
地 域 振 興 費	300,000	—	300,000

注) 平成21年度より、「地域振興費」を追加している。

資料:企画部企画財政課

## 15 一般会計歳入歳出決算額

(平成20[2008]年度)

歳入							(単位 円)
科 目	予算現額	調定額	収入済額	不納欠損額	収入未済額	予算現額と 収入済額と の比較	
<b>総 額</b>	<b>145,591,100,000</b>	<b>145,517,044,234</b>	<b>137,397,095,624</b>	<b>312,915,232</b>	<b>7,812,693,674</b>	<b>Δ8,194,004,376</b>	
特別区 税	41,891,310,000	44,202,310,774	42,230,378,219	287,068,861	1,690,275,691	339,068,219	
特別区 民 税	38,718,010,000	41,014,731,478	39,058,137,931	285,247,578	1,676,591,166	340,127,931	
軽自動車 税	101,300,000	115,964,508	100,625,500	1,821,283	13,684,525	Δ674,500	
特別区たばこ 税	3,072,000,000	3,071,614,788	3,071,614,788	—	—	Δ385,212	
地方譲与 税	720,000,000	687,762,000	687,762,000	—	—	Δ32,238,000	
自動車重量譲与 税	540,000,000	520,503,000	520,503,000	—	—	Δ19,497,000	
地方道路譲与 税	180,000,000	167,259,000	167,259,000	—	—	Δ12,741,000	
利子割 交付金	630,000,000	698,075,000	698,075,000	—	—	68,075,000	
利子割 交付金	630,000,000	698,075,000	698,075,000	—	—	68,075,000	
配当割 交付金	170,000,000	203,446,000	203,446,000	—	—	33,446,000	
配当割 交付金	170,000,000	203,446,000	203,446,000	—	—	33,446,000	
株式等譲渡所得割 交付金	230,000,000	71,642,000	71,642,000	—	—	Δ158,358,000	
株式等譲渡所得割 交付金	230,000,000	71,642,000	71,642,000	—	—	Δ158,358,000	
地方消費税 交付金	5,100,000,000	5,318,611,000	5,318,611,000	—	—	218,611,000	
地方消費税 交付金	5,100,000,000	5,318,611,000	5,318,611,000	—	—	218,611,000	
自動車取得税 交付金	650,000,000	685,214,000	685,214,000	—	—	35,214,000	
自動車取得税 交付金	650,000,000	685,214,000	685,214,000	—	—	35,214,000	
地方特例 交付金	626,575,000	626,575,000	626,575,000	—	—	—	
地方特例 交付金	257,036,000	257,036,000	257,036,000	—	—	—	
特別 交付金	344,781,000	344,781,000	344,781,000	—	—	—	
地方税等減収補てん 臨時特例 交付金	24,758,000	24,758,000	24,758,000	—	—	—	
特別区 交付金	40,737,055,000	41,235,601,000	41,235,601,000	—	—	498,546,000	
特別区財政調整 交付金	40,737,055,000	41,235,601,000	41,235,601,000	—	—	498,546,000	
交通安全対策特別 交付金	50,000,000	43,812,000	43,812,000	—	—	Δ6,188,000	
交通安全対策特別 交付金	50,000,000	43,812,000	43,812,000	—	—	Δ6,188,000	
分担金及び負担金	2,201,820,000	2,227,977,522	2,191,792,342	2,202,900	33,982,280	Δ10,027,658	
負担 金	2,201,820,000	2,227,977,522	2,191,792,342	2,202,900	33,982,280	Δ10,027,658	
使用料及び手数料	4,540,162,000	4,479,095,996	4,422,133,959	2,455,841	54,506,196	Δ118,028,041	
使 用 料	3,849,864,000	3,840,283,195	3,783,348,918	2,455,841	54,478,436	Δ66,515,082	
手 数 料	690,298,000	638,812,801	638,785,041	—	27,760	Δ51,512,959	
国 庫 支 出 金	19,945,031,000	19,763,848,639	14,143,581,639	—	5,620,267,000	Δ5,801,449,361	
国 庫 負 担 金	9,040,973,000	8,938,756,744	8,938,756,744	—	—	Δ102,216,256	
国 庫 補 助 金	10,832,985,000	10,781,887,134	5,161,620,134	—	5,620,267,000	Δ5,671,364,866	
国 庫 委 託 金	71,073,000	43,204,761	43,204,761	—	—	Δ27,868,239	
都 支 出 金	7,599,979,000	7,905,912,725	7,905,912,725	—	—	305,933,725	
都 負 担 金	2,174,738,000	2,243,160,698	2,243,160,698	—	—	68,422,698	
都 補 助 金	4,220,226,000	4,475,492,326	4,475,492,326	—	—	255,266,326	
都 委 託 金	1,205,015,000	1,187,259,701	1,187,259,701	—	—	Δ17,755,299	
財 産 収 入	742,581,000	752,555,148	752,555,148	—	—	9,974,148	
財 産 運 用 収 入	719,306,000	724,351,669	724,351,669	—	—	5,045,669	
財 産 売 払 収 入	23,275,000	28,203,479	28,203,479	—	—	4,928,479	
寄 附 金	9,271,000	12,066,905	12,066,905	—	—	2,795,905	
寄 附 金	9,271,000	12,066,905	12,066,905	—	—	2,795,905	
繰 入 金	12,715,342,000	9,300,427,308	9,300,427,308	—	—	Δ3,414,914,692	
基 金 繰 入 金	12,296,887,000	8,993,927,308	8,993,927,308	—	—	Δ3,302,959,692	
特別会計繰入 金	418,455,000	306,500,000	306,500,000	—	—	Δ111,955,000	
繰 越 金	2,959,904,000	2,959,904,398	2,959,904,398	—	—	398	
繰 越 金	2,959,904,000	2,959,904,398	2,959,904,398	—	—	398	
諸 収 入	4,072,070,000	4,342,206,819	3,907,604,981	21,187,630	413,662,507	Δ164,465,019	
延滞金、加算金及び過料	50,081,000	64,566,164	64,810,463	4,000	—	14,729,463	
特別区預金 利子	6,046,000	9,499,443	9,499,443	—	—	3,453,443	
貸付金元 利収入	464,436,000	453,160,114	407,727,318	—	45,432,796	Δ56,708,682	
受託事業 収入	1,905,000,000	1,811,292,301	1,764,882,301	—	46,410,000	Δ140,117,699	
収益事業 収入	390,000,000	376,744,173	376,744,173	—	—	Δ13,255,827	
雑 入	1,256,507,000	1,626,944,624	1,283,941,283	21,183,630	321,819,711	27,434,283	



歳 出

(単位 円)

科 目	予算現額	支出済額	翌年度繰越額	不用額	予算現額と 支出済額と の比較
<b>総 額</b>	<b>145,591,100,000</b>	<b>134,261,598,983</b>	<b>5,923,615,000</b>	<b>5,405,886,017</b>	<b>11,329,501,017</b>
議 会 費	794,443,000	750,287,170	—	44,155,830	44,155,830
議 会 費	794,443,000	750,287,170	—	44,155,830	44,155,830
総 務 管 理 費	23,145,730,535	16,961,726,339	5,392,825,000	791,179,196	6,184,004,196
徴 税 費	20,644,052,535	14,546,197,196	5,392,825,000	705,030,339	6,097,855,339
戸籍及び住民基本台帳費	1,595,769,000	1,544,044,422	—	51,724,578	51,724,578
選挙費	637,320,000	614,508,074	—	22,811,926	22,811,926
統 計 調 査 費	101,193,000	98,204,715	—	2,988,285	2,988,285
監 査 委 員 費	81,686,000	74,850,574	—	6,835,426	6,835,426
民 生 費	85,710,000	83,921,358	—	1,788,642	1,788,642
社 会 福 祉 費	46,670,091,000	45,219,756,673	105,520,000	1,344,814,327	1,450,334,327
児 童 福 祉 費	19,121,808,000	18,373,200,600	—	748,607,400	748,607,400
生 活 保 護 費	18,367,644,000	17,718,226,233	105,520,000	543,897,767	649,417,767
衛 生 費	9,180,639,000	9,128,329,840	—	52,309,160	52,309,160
保 健 衛 生 費	14,419,266,000	14,012,990,915	—	406,275,085	406,275,085
環 境 掃 済 費	4,211,051,000	4,037,415,029	—	173,635,971	173,635,971
清 掃 費	4,489,210,000	4,372,702,796	—	116,507,204	116,507,204
産 業 経 済 費	5,719,005,000	5,602,873,090	—	116,131,910	116,131,910
産 業 経 済 費	1,937,500,000	1,451,075,266	—	486,424,734	486,424,734
土 木 管 理 費	1,937,500,000	1,451,075,266	—	486,424,734	486,424,734
土 道 橋 川 計 画 費	28,059,397,000	26,190,853,271	425,270,000	1,443,273,729	1,868,543,729
河 都 建 住 教 育 費	821,264,000	811,184,513	—	10,079,487	10,079,487
道 市 画 費	8,460,424,000	7,365,160,874	136,270,000	958,993,126	1,095,263,126
都 市 画 費	247,316,000	206,809,346	—	40,506,654	40,506,654
建 住 教 育 費	16,769,826,000	16,153,523,667	289,000,000	327,302,333	616,302,333
住 教 育 費	495,478,000	413,965,845	—	81,512,155	81,512,155
教 育 費	1,265,089,000	1,240,209,026	—	24,879,974	24,879,974
学 校 總 務 費	23,789,419,000	22,992,304,073	—	797,114,927	797,114,927
学 生 涯 教 育 費	7,467,282,000	7,283,412,509	—	183,869,491	183,869,491
公 債 費	12,439,583,000	11,980,533,398	—	459,049,602	459,049,602
公 債 費	3,882,554,000	3,728,358,166	—	154,195,834	154,195,834
諸 支 出 費	4,597,513,000	4,589,710,143	—	7,802,857	7,802,857
土 地 開 発 公 社 費	4,597,513,000	4,589,710,143	—	7,802,857	7,802,857
財 政 調 整 積 立 金 費	2,096,938,000	2,092,895,133	—	4,042,867	4,042,867
予 備 費	23,650,000	19,607,133	—	4,042,867	4,042,867
予 備 費	2,073,288,000	2,073,288,000	—	—	—
予 備 費	80,802,465	—	—	80,802,465	80,802,465
予 備 費	80,802,465	—	—	80,802,465	80,802,465

資料:『平成20年度品川区各会計歳入歳出決算書』

## 16 特別会計歳入歳出予算額(当初)

(平成22[2010]年度)

## 国民健康保険事業会計

歳 入		(単位 千円)				
科 目	予 算 額	構 成 比	前年度当初予算額	構 成 比	対前年度増・減 (Δ)	
		‰		‰		
<b>総 額</b>	<b>36,005,158</b>	<b>1000.0</b>	<b>37,311,356</b>	<b>1000.0</b>	<b>Δ 1,306,198</b>	
国民健康保険料	10,135,277	281.5	10,166,088	272.5	Δ 30,811	
国民健康保険料	10,135,277	281.5	10,166,088	272.5	Δ 30,811	
使用料及び手数料	72	0.0	69	0.0	3	
手 数 料	72	0.0	69	0.0	3	
国庫支出金	8,281,564	230.0	7,482,015	200.5	799,549	
国庫負担金	8,220,964	228.3	7,424,015	199.0	796,949	
国庫補助金	60,600	1.7	58,000	1.6	2,600	
療養給付費等交付金	1,294,487	36.0	824,286	22.1	470,201	
療養給付費等交付金	1,294,487	36.0	824,286	22.1	470,201	
前期高齢者交付金	5,058,936	140.5	7,547,985	202.3	Δ 2,489,049	
前期高齢者交付金	5,058,936	140.5	7,547,985	202.3	Δ 2,489,049	
都 支 出 金	1,705,816	47.4	1,720,406	46.1	Δ 14,590	
都 負 担 金	220,864	6.1	417,301	11.2	Δ 196,437	
都 補 助 金	1,484,952	41.2	1,303,105	34.9	181,847	
共同事業交付金	3,351,893	93.1	5,702,431	152.8	Δ 2,350,538	
共同事業交付金	3,351,893	93.1	5,702,431	152.8	Δ 2,350,538	
繰 入 金	5,904,562	164.0	3,629,952	97.3	2,274,610	
繰 入 金	5,904,562	164.0	3,629,952	97.3	2,274,610	
繰 越 金	200,000	5.6	200,000	5.4	—	
繰 越 金	200,000	5.6	200,000	5.4	—	
諸 収 入	72,551	2.0	38,124	1.0	34,427	
延滞金,加算金及び過料	2	0.0	2	0.0	—	
預 金 利 子	2	0.0	582	0.0	Δ 580	
雑 入	72,547	2.0	37,540	1.0	35,007	

## 歳 出

(単位 千円)

科 目	予 算 額	構 成 比	前 年 度 当初予算額	構 成 比	対前年度 増・減(Δ)	本 年 度 の 財 源	
						特 定 財 源	一 般 財 源
<b>総 額</b>	<b>36,005,158</b>	<b>1000.0</b>	<b>37,311,356</b>	<b>1000.0</b>	<b>Δ 1,306,198</b>	<b>19,765,319</b>	<b>16,239,839</b>
総 務 費	774,703	21.5	825,271	22.1	Δ 50,568	1,922	772,781
総 務 管 理 費	774,703	21.5	825,271	22.1	Δ 50,568	1,922	772,781
保 険 給 付 費	25,193,766	699.7	24,104,019	646.0	1,089,747	16,582,730	8,611,036
療 養 諸 費	22,543,581	626.1	21,416,410	574.0	1,127,171	15,638,650	6,904,931
高 額 療 養 費	2,367,062	65.7	2,441,850	65.4	Δ 74,788	915,291	1,451,771
移 送 費	350	0.0	350	0.0	—	128	222
出 産 育 児 諸 費	222,712	6.2	190,000	5.1	32,712	10,600	212,112
葬 祭 費	42,000	1.2	38,500	1.0	3,500	—	42,000
結核・精神医療給付金	18,061	0.5	16,909	0.5	1,152	18,061	—
老 人 保 健 拠 出 金	94,757	2.6	321	0.0	94,436	37,794	56,963
老 人 保 健 拠 出 金	94,757	2.6	321	0.0	94,436	37,794	56,963
後 期 高 齢 者 支 援 金 等	4,014,325	111.5	4,323,579	115.9	Δ 309,254	1,925,189	2,089,136
後 期 高 齢 者 支 援 金 等	4,014,325	111.5	4,323,579	115.9	Δ 309,254	1,925,189	2,089,136
前 期 高 齢 者 納 付 金 等	7,195	0.2	13,813	0.4	Δ 6,618	—	7,195
前 期 高 齢 者 納 付 金 等	7,195	0.2	13,813	0.4	Δ 6,618	—	7,195
介 護 納 付 金	1,923,109	53.4	1,705,396	45.7	217,713	775,956	1,147,153
介 護 納 付 金	1,923,109	53.4	1,705,396	45.7	217,713	775,956	1,147,153
共 同 事 業 拠 出 金	3,352,916	93.1	5,703,570	152.9	Δ 2,350,654	337,250	3,015,666
共 同 事 業 拠 出 金	3,352,916	93.1	5,703,570	152.9	Δ 2,350,654	337,250	3,015,666
保 健 事 業 費	389,387	10.8	379,892	10.2	9,495	104,478	284,909
特 定 健 康 診 査 等 事 業 費	376,187	10.4	366,876	9.8	9,311	104,478	271,709
保 健 事 業 費	13,200	0.4	13,016	0.3	184	—	13,200
諸 支 出 金	55,000	1.5	55,495	1.5	Δ 495	—	55,000
償 還 金 及 び 還 付 金	55,000	1.5	55,495	1.5	Δ 495	—	55,000
予 備 費	200,000	5.6	200,000	5.4	—	—	200,000
予 備 費	200,000	5.6	200,000	5.4	—	—	200,000

注) 構成比については四捨五入処理の関係上、全体とその内訳の合計が一致しない場合がある。

資料:企画部企画財政課

## 17 特別会計歳入歳出予算額

(平成21[2009]年度)

## 国民健康保険事業会計

歳入		(単位 千円)		
科 目	当初予算額	追加予算額	最終予算額	
<b>総 額</b>	<b>37,311,356</b>	<b>Δ1,801,242</b>	<b>35,510,114</b>	
国民健康保険料	10,166,088	Δ1,128,204	9,037,884	
国民健康保険料	10,166,088	Δ1,128,204	9,037,884	
使用料及び手数料	69	—	69	
手 数 料	69	—	69	
国庫支出金	7,482,015	Δ317,421	7,164,594	
国庫負担金	7,424,015	Δ322,421	7,101,594	
国庫補助金	58,000	5,000	63,000	
療養給付費等交付金	824,286	400,371	1,224,657	
療養給付費等交付金	824,286	400,371	1,224,657	
前期高齢者交付金	7,547,985	Δ7,953	7,540,032	
前期高齢者交付金	7,547,985	Δ7,953	7,540,032	
都 支 出 金	1,720,406	Δ211,157	1,509,249	
都 負 担 金	417,301	Δ190,339	226,962	
都 補 助 金	1,303,105	Δ20,818	1,282,287	
共同事業交付金	5,702,431	Δ2,070,151	3,632,280	
共同事業交付金	5,702,431	Δ2,070,151	3,632,280	
繰 入 金	3,629,952	Δ296,293	3,333,659	
繰 入 金	3,629,952	Δ296,293	3,333,659	
繰 越 金	200,000	1,693,976	1,893,976	
繰 越 金	200,000	1,693,976	1,893,976	
諸 収 入	38,124	135,590	173,714	
延滞金, 加算金及び過料	2	—	2	
預 金 利 子	582	—	582	
雑 入	37,540	135,590	173,130	

歳 出

(単位 千円)

科 目	当 初 予 算 額	追 加 予 算 額	最 終 予 算 額
<b>総 額</b>	<b>37,311,356</b>	<b>Δ1,801,242</b>	<b>35,510,114</b>
総 務 費	825,271	Δ855	824,416
総 務 管 理 費	825,271	Δ 855	824,416
保 険 給 付 費	24,104,019	Δ32,678	24,071,341
療 養 諸 費	21,416,410	188,372	21,604,782
高 額 療 養 費	2,441,850	Δ 235,540	2,206,310
移 送 費	350	—	350
出 産 育 児 諸 費	190,000	10,000	200,000
葬 祭 費	38,500	3,500	42,000
結核・精神医療給付金	16,909	990	17,899
老 人 保 健 拠 出 金	321	—	321
老 人 保 健 拠 出 金	321	—	321
後 期 高 齢 者 支 援 金 等	4,323,579	—	4,323,579
後 期 高 齢 者 支 援 金 等	4,323,579	—	4,323,579
前 期 高 齢 者 納 付 金 等	13,813	Δ1,498	12,315
前 期 高 齢 者 納 付 金 等	13,813	Δ 1,498	12,315
介 護 納 付 金	1,705,396	Δ5,586	1,699,810
介 護 納 付 金	1,705,396	Δ 5,586	1,699,810
共 同 事 業 拠 出 金	5,703,570	Δ1,791,418	3,912,152
共 同 事 業 拠 出 金	5,703,570	Δ 1,791,418	3,912,152
保 健 事 業 費	379,892	Δ76,560	303,332
特 定 健 康 診 査 等 事 業 費	366,876	Δ 76,560	290,316
保 健 事 業 費	13,016	—	13,016
諸 支 出 金	55,495	107,353	162,848
償 還 金 及 び 還 付 金	55,495	107,353	162,848
予 備 費	200,000	—	200,000
予 備 費	200,000	—	200,000

資料:企画部企画財政課

## 18 特別会計歳入歳出決算額

(平成20[2008]年度)

## 国民健康保険事業会計

歳入		(単位 円)					
科 目	予算現額	調定額	収入済額	不納欠損額	収入未済額	予算現額と 収入済額と の比較	
<b>総 額</b>	<b>36,008,873,000</b>	<b>40,441,780,644</b>	<b>36,722,030,809</b>	<b>852,412,055</b>	<b>2,879,537,615</b>	<b>713,157,809</b>	
国民健康保険料	8,908,329,000	12,692,410,671	9,014,402,404	846,939,581	2,843,268,521	106,073,404	
国民健康保険料	8,908,329,000	12,692,410,671	9,014,402,404	846,939,581	2,843,268,521	106,073,404	
使用料及び手数料	99,000	71,400	71,400	—	—	Δ27,600	
手 数 料	99,000	71,400	71,400	—	—	Δ27,600	
国 庫 支 出 金	6,934,908,000	6,856,730,775	6,856,730,775	—	—	Δ78,177,225	
国 庫 負 担 金	6,876,921,000	6,614,800,455	6,614,800,455	—	—	Δ262,120,545	
国 庫 補 助 金	57,987,000	241,930,320	241,930,320	—	—	183,943,320	
療養給付費交付金	1,443,231,000	1,566,385,704	1,566,385,704	—	—	123,154,704	
療養給付費交付金	1,443,231,000	1,566,385,704	1,566,385,704	—	—	123,154,704	
前期高齢者交付金	7,076,939,000	7,076,939,700	7,076,939,700	—	—	700	
前期高齢者交付金	7,076,939,000	7,076,939,700	7,076,939,700	—	—	700	
都 支 出 金	1,462,844,000	1,981,247,200	1,981,247,200	—	—	518,403,200	
都 負 担 金	224,869,000	254,671,748	254,671,748	—	—	29,802,748	
都 補 助 金	1,237,975,000	1,726,575,452	1,726,575,452	—	—	488,600,452	
共 同 事 業 交 付 金	4,340,699,000	4,369,509,156	4,369,509,156	—	—	28,810,156	
共 同 事 業 交 付 金	4,340,699,000	4,369,509,156	4,369,509,156	—	—	28,810,156	
繰 入 金	4,713,203,000	4,713,202,629	4,713,202,629	—	—	Δ371	
繰 入 金	4,713,203,000	4,713,202,629	4,713,202,629	—	—	Δ371	
繰 越 金	1,063,657,000	1,063,657,903	1,063,657,903	—	—	903	
繰 越 金	1,063,657,000	1,063,657,903	1,063,657,903	—	—	903	
諸 収 入	64,964,000	121,459,046	79,883,938	5,472,474	36,102,634	14,919,938	
延滞金,加算金及び過料	2,000	18,239	11,365	—	6,874	9,365	
預 金 利 子	1,843,000	1,817,801	1,817,801	—	—	Δ25,199	
雑 入	63,119,000	119,623,006	78,054,772	5,472,474	36,095,760	14,935,772	
一 部 負 担 金	—	166,460	—	—	166,460	—	
一 部 負 担 金	—	166,460	—	—	166,460	—	

## 歳 出

科 目	予算現額	支出済額	翌年度繰越額	不用額	予算現額と 支出済額と の比較
<b>総 額</b>	<b>36,008,873,000</b>	<b>34,828,053,823</b>	<b>—</b>	<b>1,180,819,177</b>	<b>1,180,819,177</b>
総 務 費	749,392,000	708,800,082	—	40,591,918	40,591,918
総 務 管 理 費	749,392,000	708,800,082	—	40,591,918	40,591,918
保 険 給 付 費	23,131,831,000	22,517,696,317	—	614,134,683	614,134,683
療 養 諸 費	20,814,157,009	20,220,047,219	—	594,109,790	594,109,790
高 額 療 養 費	2,085,958,000	2,079,161,987	—	6,796,013	6,796,013
移 送 費	450,000	81,120	—	368,880	368,880
出 産 育 児 諸 費	175,000,000	162,140,000	—	12,860,000	12,860,000
葬 祭 費	40,600,000	40,600,000	—	—	—
結核・精神医療給付金	15,665,991	15,665,991	—	—	—
老 人 保 健 拠 出 金	572,523,000	572,521,236	—	1,764	1,764
老 人 保 健 拠 出 金	572,523,000	572,521,236	—	1,764	1,764
後 期 高 齢 者 支 援 金 等	3,958,433,000	3,958,432,210	—	790	790
後 期 高 齢 者 支 援 金 等	3,958,433,000	3,958,432,210	—	790	790
前 期 高 齢 者 納 付 金 等	5,330,044	5,330,044	—	—	—
前 期 高 齢 者 納 付 金 等	5,330,044	5,330,044	—	—	—
介 護 納 付 金	1,639,534,000	1,639,533,774	—	226	226
介 護 納 付 金	1,639,534,000	1,639,533,774	—	226	226
共 同 事 業 拠 出 金	4,492,787,000	4,306,822,774	—	185,964,226	185,964,226
共 同 事 業 拠 出 金	4,492,787,000	4,306,822,774	—	185,964,226	185,964,226
保 健 事 業 費	266,611,000	231,060,095	—	35,550,905	35,550,905
特 定 健 康 診 査 等 事 業 費	253,656,000	219,176,330	—	34,479,670	34,479,670
保 健 事 業 費	12,955,000	11,883,765	—	1,071,235	1,071,235
諸 支 出 金	993,653,000	887,857,291	—	105,795,709	105,795,709
償 還 金 及 び 還 付 金	993,653,000	887,857,291	—	105,795,709	105,795,709
予 備 費	198,778,956	—	—	198,778,956	198,778,956
予 備 費	198,778,956	—	—	198,778,956	198,778,956

資料:『平成20年度品川区各会計歳入歳出決算書』

## 19 特別会計歳入歳出予算額(当初)

(平成22[2010]年度)

## 介護保険特別会計

歳入		(単位 千円)				
科	目	予算額	構成比	前年度当初予算額	構成比	対前年度増・減 (Δ)
		‰		‰		
<b>総</b>	<b>額</b>	<b>17,672,038</b>	<b>1000.0</b>	<b>17,081,950</b>	<b>1000.0</b>	<b>590,088</b>
保	険	3,312,127	187.4	3,267,046	191.300	45,081
介	護	3,312,127	187.4	3,267,046	191.257	45,081
使	用	1	0.0	1	0.000	-
手	数	1	0.0	1	0.000	-
国	庫	3,727,154	210.9	3,602,659	210.904	124,495
支	出	2,899,880	164.1	2,801,169	163.984	98,711
支	担	827,274	46.8	801,490	46.920	25,784
支	補	5,036,914	285.0	4,860,270	284.527	176,644
支	交	5,036,914	285.0	4,860,270	284.527	176,644
支	出	2,587,152	146.4	2,489,857	145.760	97,295
支	担	2,501,641	141.6	2,407,097	140.915	94,544
支	補	85,511	4.8	82,760	4.845	2,751
財	産	4,000	0.2	3,001	0.176	999
財	運	4,000	0.2	3,001	0.176	999
繰	入	2,983,947	168.9	2,838,029	166.142	145,918
繰	入	2,642,514	149.5	2,567,930	150.330	74,584
繰	入	341,433	19.3	270,099	15.812	71,334
繰	越	20,000	1.1	20,000	1.171	-
繰	越	20,000	1.1	20,000	1.171	-
繰	収	743	0.0	1,087	0.064	Δ 344
預	金	2	0.0	487	0.029	Δ 485
雑	利	740	0.0	600	0.035	140
延	滞	1	0.0	-	0.000	1
金	加					
算	金					
及	び					
過	料					

歳出		(単位 千円)						
科	目	予算額	構成比	前年度 当初予算額	構成比	対前年度 増・減(Δ)	本年度の財源	
		‰		‰			特定財源	一般財源
<b>総</b>	<b>額</b>	<b>17,672,038</b>	<b>1000.0</b>	<b>17,081,950</b>	<b>1000.0</b>	<b>590,088</b>	<b>15,009,524</b>	<b>2,662,514</b>
総	務	488,400	27.6	483,318	28.3	5,082	8,784	479,616
総	管	265,645	15.0	270,869	15.9	Δ 5,224	78	265,567
徴	収	34,019	1.9	33,103	1.9	916	663	33,356
介	認	175,153	9.9	170,125	10.0	5,028	-	175,153
趣	普	11,587	0.7	7,503	0.4	4,084	7,923	3,664
介	推	1,345	0.1	1,066	0.1	279	-	1,345
地	事	651	0.0	652	0.0	Δ 1	120	531
保	給	16,662,091	942.9	16,092,849	942.1	569,242	14,584,584	2,077,507
居	諸	8,528,447	482.6	8,031,261	470.2	497,186	7,462,391	1,066,056
施	費	5,899,534	333.8	5,750,309	336.6	149,225	5,162,093	737,441
介	諸	1,299,239	73.5	1,165,323	68.2	133,916	1,136,834	162,405
そ	諸	29,227	1.7	25,415	1.5	3,812	25,574	3,653
高	等	375,265	21.2	489,340	28.6	Δ 114,075	328,357	46,908
特	等	488,349	27.6	563,782	33.0	Δ 75,433	427,305	61,044
特	費	42,030	2.4	67,419	3.9	Δ 25,389	42,030	-
地	費	490,575	27.8	479,005	28.0	11,570	405,184	85,391
介	費	169,650	9.6	175,468	10.3	Δ 5,818	148,444	21,206
包	費	320,925	18.2	303,537	17.8	17,388	256,740	64,185
財	金	-	0.0	-	0.0	-	-	-
財	金	-	0.0	-	0.0	-	-	-
基	金	4,000	0.2	3,001	0.2	999	4,000	-
基	金	4,000	0.2	3,001	0.2	999	4,000	-
諸	支	6,972	0.4	3,777	0.2	3,195	6,972	-
償	支	6,972	0.4	3,777	0.2	3,195	6,972	-
予	備	20,000	1.1	20,000	1.2	-	-	20,000
予	備	20,000	1.1	20,000	1.2	-	-	20,000

注) 1. 平成22年度より、歳入に「延滞金、加算金及び過料」を追加している。

2. 構成比については四捨五入処理の関係上、全体とその内訳の合計が一致しない場合がある。

資料: 企画部企画財政課



20 特別会計歳入歳出予算額

(平成21[2009]年度)

介護保険特別会計

歳 入		(単位 千円)		
科 目		当初予算額	追加予算額	最終予算額
<b>総 額</b>		<b>17,081,950</b>	<b>477,745</b>	<b>17,559,695</b>
保 険 料		3,267,046	—	3,267,046
介 護 保 険 料		3,267,046	—	3,267,046
使 用 料 及 び 手 数 料		1	—	1
手 数 料		1	—	1
国 庫 支 出 金		3,602,659	—	3,602,659
国 庫 負 担 金		2,801,169	—	2,801,169
国 庫 補 助 金		801,490	—	801,490
支 払 基 金 交 付 金		4,860,270	11,700	4,871,970
支 払 基 金 交 付 金		4,860,270	11,700	4,871,970
都 支 出 担 当 金		2,489,857	25,337	2,515,194
都 支 出 担 当 金		2,407,097	25,337	2,432,434
財 産 補 助 金		82,760	—	82,760
財 産 運 用 収 入 金		3,001	1,000	4,001
財 産 運 用 収 入 金		3,001	1,000	4,001
繰 上 金		2,838,029	△85,423	2,752,606
繰 上 金		2,567,930	△85,423	2,482,507
繰 上 金		270,099	—	270,099
繰 上 金		20,000	525,131	545,131
繰 上 金		20,000	525,131	545,131
諸 預 金 利 子 入		1,087	—	1,087
諸 預 金 利 子 入		487	—	487
雑 入		600	—	600

歳 出		(単位 千円)		
科 目		当初予算額	追加予算額	最終予算額
<b>総 額</b>		<b>17,081,950</b>	<b>477,745</b>	<b>17,559,695</b>
総 務 管 理 費		483,318	—	483,318
徴 収 費		270,869	—	270,869
介 護 認 定 審 査 会 費		33,103	—	33,103
趣 旨 普 及 費		170,125	—	170,125
介 護 保 険 制 度 推 進 委 員 会 費		7,503	—	7,503
地 域 密 着 型 サ ー ビ ス 事 業 者 費		1,066	—	1,066
指 定 等 事 務 費		652	—	652
保 険 給 付 費		16,092,849	—	16,092,849
居 宅 介 護 サ ー ビ ス 等 諸 費		8,031,261	—	8,031,261
施 設 介 護 サ ー ビ ス 費		5,750,309	—	5,750,309
介 護 予 防 サ ー ビ ス 等 諸 費		1,165,323	—	1,165,323
そ の 他 諸 費		25,415	—	25,415
高 額 介 護 サ ー ビ ス 等 諸 費		489,340	—	489,340
特 定 入 所 者 介 護 サ ー ビ ス 等 諸 費		563,782	—	563,782
特 別 給 付 費		67,419	—	67,419
地 域 支 援 事 業 費		479,005	—	479,005
介 護 予 防 事 業 費		175,468	—	175,468
包 括 的 支 援 事 業 ・ 任 意 事 業 費		303,537	—	303,537
財 政 安 定 化 基 金 拠 出 金		—	—	—
財 政 安 定 化 基 金 拠 出 金		—	—	—
基 金 積 立 金		3,001	314,453	317,454
基 金 積 立 金		3,001	314,453	317,454
諸 支 出 金		3,777	163,292	167,069
償 還 金 及 び 還 付 加 算 金		3,777	163,292	167,069
予 備 費		20,000	—	20,000
予 備 費		20,000	—	20,000

資料:企画部企画財政課

## 21 特別会計歳入歳出決算額

(平成20[2008]年度)

## 介護保険特別会計

歳入		(単位 円)					
科	目	予算現額	調定額	収入済額	不納欠損額	収入未済額	予算現額と 収入済額と の比較
<b>総</b>	<b>額</b>	<b>17,795,598,000</b>	<b>16,824,955,190</b>	<b>16,618,458,647</b>	<b>53,916,146</b>	<b>158,148,707</b>	<b>Δ1,177,139,353</b>
保 険	料	3,284,154,000	3,492,429,367	3,285,932,824	53,916,146	158,148,707	1,778,824
介 護 保 険	料	3,284,154,000	3,492,429,367	3,285,932,824	53,916,146	158,148,707	1,778,824
使用料及び手数	料	1,000	6,000	6,000	—	—	5,000
手 数	料	1,000	6,000	6,000	—	—	5,000
国 庫 支 出	金	3,826,999,000	3,561,209,319	3,561,209,319	—	—	Δ265,789,681
国 庫 負 担	金	2,788,823,000	2,606,859,000	2,606,859,000	—	—	Δ181,964,000
国 庫 補 助	金	1,038,176,000	954,350,319	954,350,319	—	—	Δ83,825,681
支 払 基 金 交 付	金	5,027,682,000	4,515,273,792	4,515,273,792	—	—	Δ512,408,208
支 払 基 金 交 付	金	5,027,682,000	4,515,273,792	4,515,273,792	—	—	Δ512,408,208
都 支 出	金	2,464,502,000	2,215,700,038	2,215,700,038	—	—	Δ248,801,962
都 負 担	金	2,377,881,000	2,128,296,508	2,128,296,508	—	—	Δ249,584,492
都 補 助	金	86,621,000	87,403,530	87,403,530	—	—	782,530
財 産 運 用 収 入	金	10,202,000	8,735,410	8,735,410	—	—	Δ1,466,590
財 産 運 用 収 入	金	10,202,000	8,735,410	8,735,410	—	—	Δ1,466,590
繰 入 金	金	2,567,396,000	2,413,725,000	2,413,725,000	—	—	Δ153,671,000
一 般 会 計 繰 入 金	金	2,554,311,000	2,413,725,000	2,413,725,000	—	—	Δ140,586,000
基 金 繰 入 金	金	13,085,000	—	—	—	—	Δ13,085,000
繰 越 金	金	612,918,000	612,918,922	612,918,922	—	—	922
繰 越 金	金	612,918,000	612,918,922	612,918,922	—	—	922
諸 収 入	金	1,744,000	4,957,342	4,957,342	—	—	3,213,342
預 金 利 子 入	金	1,123,000	2,140,726	2,140,726	—	—	1,017,726
雑 入	金	621,000	2,804,642	2,804,642	—	—	2,183,642
延滞金、加算金及び過料		—	11,974	11,974	—	—	11,974

歳出		(単位 円)				
科	目	予算現額	支出済額	翌年度繰越額	不用額	予算現額と 支出済額と の比較
<b>総</b>	<b>額</b>	<b>17,795,598,000</b>	<b>16,073,327,545</b>	<b>—</b>	<b>1,722,270,455</b>	<b>1,722,270,455</b>
総 務 費	費	542,959,000	532,256,024	—	10,702,976	10,702,976
総 務 管 理 費	費	324,363,000	320,483,000	—	3,880,000	3,880,000
徴 収 費	費	34,742,000	31,548,622	—	3,193,378	3,193,378
介 護 認 定 審 査 会 費	費	167,397,000	164,461,249	—	2,935,751	2,935,751
趣 旨 普 及 費	費	7,134,000	7,095,999	—	38,001	38,001
介 護 保 険 制 度 推 進 委 員 会 費	費	7,306,000	6,910,900	—	395,100	395,100
地 域 密 着 型 サ ー ビ ス 費	費	2,017,000	1,756,254	—	260,746	260,746
保 険 給 付 費	費	15,918,767,000	14,296,293,803	—	1,622,473,197	1,622,473,197
居 宅 介 護 サ ー ビ ス 等 諸 費	費	8,116,584,000	7,063,015,345	—	1,053,568,655	1,053,568,655
施 設 介 護 サ ー ビ ス 費	費	5,710,219,000	5,453,109,386	—	257,109,614	257,109,614
介 護 予 防 サ ー ビ ス 等 諸 費	費	1,265,277,000	1,066,089,337	—	199,187,663	199,187,663
そ の 他 諸 費	費	25,080,000	24,684,895	—	395,105	395,105
高 額 介 護 サ ー ビ ス 等 費	費	317,128,000	241,177,855	—	75,950,145	75,950,145
特 定 入 所 者 介 護 サ ー ビ ス 等 費	費	460,846,000	433,519,060	—	27,326,940	27,326,940
特 別 給 付 費	費	23,633,000	14,697,925	—	8,935,075	8,935,075
地 域 支 援 事 業 費	費	503,251,000	436,127,301	—	67,123,699	67,123,699
介 護 予 防 事 業 費	費	197,249,000	152,815,971	—	44,433,029	44,433,029
包 括 的 支 援 事 業 ・ 任 意 事 業 費	費	306,002,000	283,311,330	—	22,690,670	22,690,670
財 政 安 定 化 基 金 拠 出 金	金	4,645,000	4,644,334	—	666	666
財 政 安 定 化 基 金 拠 出 金	金	4,645,000	4,644,334	—	666	666
基 金 積 立 金	金	528,769,000	527,301,066	—	1,467,934	1,467,934
基 金 積 立 金	金	528,769,000	527,301,066	—	1,467,934	1,467,934
諸 支 出	金	277,207,000	276,705,017	—	501,983	501,983
償 還 金 及 び 還 付 加 算 金	金	277,207,000	276,705,017	—	501,983	501,983
予 備 費	費	20,000,000	—	—	20,000,000	20,000,000
予 備 費	費	20,000,000	—	—	20,000,000	20,000,000

資料:『平成20年度品川区各会計歳入歳出決算書』

22 特別会計歳入歳出予算額(当初)

(平成22[2010]年度)

老人保健医療特別会計

歳 入		(単位 千円)				
科 目	予 算 額	構 成 比	前年度当初予算額	構 成 比	対前年度増・減 (Δ)	
<b>総 額</b>	<b>23,001</b>	<b>1000.0</b>	<b>54,409</b>	<b>1000.0</b>	<b>Δ 31,408</b>	
支 払 基 金 交 付 金	8,112	352.7	19,085	350.8	Δ 10,973	
支 払 基 金 交 付 金	8,112	352.7	19,085	350.8	Δ 10,973	
国 庫 支 出 金	6,309	274.3	1	0.0	6,308	
国 庫 負 担 金	6,309	274.3	1	0.0	6,308	
都 支 出 金	1,577	68.6	1	0.0	1,576	
都 負 担 金	1,577	68.6	1	0.0	1,576	
繰 入 金	5,508	239.5	12,618	231.9	Δ 7,110	
繰 入 金	5,508	239.5	12,618	231.9	Δ 7,110	
繰 越 金	1	0.0	20,000	367.6	Δ 19,999	
繰 越 金	1	0.0	20,000	367.6	Δ 19,999	
諸 収 入 子 入	1,494	65.0	2,704	49.7	Δ 1,210	
預 金 利 子 入	1	0.0	2	0.0	Δ 1	
雑 入	1,493	64.9	2,702	49.7	Δ 1,209	

歳 出		(単位 千円)					
科 目	予 算 額	構 成 比	前 年 度 当初予算額	構 成 比	対 前 年 度 増・減(Δ)	本 年 度 の 財 源	
						特 定 財 源	一 般 財 源
<b>総 額</b>	<b>23,001</b>	<b>1000.0</b>	<b>54,409</b>	<b>1000.0</b>	<b>Δ 31,408</b>	<b>17,493</b>	<b>5,508</b>
医 療 諸 費	11,228	488.2	34,409	632.4	Δ 23,181	7,720	3,508
医 療 諸 費	11,228	488.2	34,409	632.4	Δ 23,181	7,720	3,508
諸 支 出 金	9,773	424.9	—	0.0	9,773	9,773	—
繰 出 金	9,773	424.9	—	0.0	9,773	9,773	—
予 備 費	2,000	87.0	20,000	367.6	Δ 18,000	—	2,000
予 備 費	2,000	87.0	20,000	367.6	Δ 18,000	—	2,000

注) 構成比については四捨五入処理の関係上、全体とその内訳の合計が一致しない場合がある。

資料: 企画部企画財政課

## 23 特別会計歳入歳出予算額

(平成21[2009]年度)

## 老人保健医療特別会計

(単位 千円)

歳入				
科	目	当初予算額	追加予算額	最終予算額
<b>総</b>	<b>額</b>	<b>54,409</b>	<b>126,123</b>	<b>180,532</b>
支	金	19,085	—	19,085
支	金	19,085	—	19,085
国	金	1	116,768	116,769
国	金	1	116,768	116,769
都	金	1	—	1
都	金	1	—	1
繰	金	12,618	—	12,618
繰	金	12,618	—	12,618
繰	金	20,000	2,777	22,777
繰	金	20,000	2,777	22,777
諸	入	2,704	6,578	9,282
預	子	2	—	2
雑	入	2,702	6,578	9,280

歳出				
科	目	当初予算額	追加予算額	最終予算額
<b>総</b>	<b>額</b>	<b>54,409</b>	<b>126,123</b>	<b>180,532</b>
医	費	34,409	—	34,409
医	費	34,409	—	34,409
予	費	20,000	—	20,000
予	費	20,000	—	20,000
諸	金	—	126,123	126,123
繰	金	—	126,123	126,123

資料:企画部企画財政課

24 特別会計歳入歳出決算額

(平成20[2008]年度)

老人保健医療特別会計

歳入		(単位 円)					
科	目	予算現額	調定額	収入済額	不納欠損額	収入未済額	予算現額と収入済額との比較
<b>総</b>	<b>額</b>	<b>3,030,414,000</b>	<b>2,839,435,242</b>	<b>2,834,039,559</b>	<b>-</b>	<b>5,395,683</b>	<b>Δ196,374,441</b>
支	払基金交付金	1,653,517,000	1,599,607,735	1,599,607,735	-	-	Δ53,909,265
支	払基金交付金	1,653,517,000	1,599,607,735	1,599,607,735	-	-	Δ53,909,265
国	庫支出金	1,012,021,000	871,788,400	871,788,400	-	-	Δ140,232,600
国	庫負担金	1,012,021,000	871,788,400	871,788,400	-	-	Δ140,232,600
都	支出金	172,253,000	166,638,956	166,638,956	-	-	Δ5,614,044
都	負担金	172,253,000	166,638,956	166,638,956	-	-	Δ5,614,044
繰	入金金	170,444,000	170,444,000	170,444,000	-	-	-
繰	入金金	170,444,000	170,444,000	170,444,000	-	-	-
繰	越入金金	13,121,000	13,121,156	13,121,156	-	-	156
繰	越入金金	13,121,000	13,121,156	13,121,156	-	-	156
諸	収入	9,058,000	17,834,995	12,439,312	-	5,395,683	3,381,312
預	金利子	1,057,000	-	-	-	-	Δ1,057,000
雑	収入	8,001,000	17,704,059	12,439,312	-	5,264,747	4,438,312
延滞金、加算金及び過料		-	130,936	-	-	130,936	-

歳出		(単位 円)				
科	目	予算現額	支出済額	翌年度繰越額	不用額	予算現額と支出済額との比較
<b>総</b>	<b>額</b>	<b>3,030,414,000</b>	<b>2,811,262,089</b>	<b>-</b>	<b>219,151,911</b>	<b>219,151,911</b>
医	療諸費	2,591,959,000	2,504,762,089	-	87,196,911	87,196,911
医	療諸費	2,591,959,000	2,504,762,089	-	87,196,911	87,196,911
予	備費	20,000,000	-	-	20,000,000	20,000,000
予	備費	20,000,000	-	-	20,000,000	20,000,000
諸	支出金	418,455,000	306,500,000	-	111,955,000	111,955,000
繰	出金	418,455,000	306,500,000	-	111,955,000	111,955,000

資料:『平成20年度品川区各会計歳入歳出決算書』

## 25 特別会計歳入歳出予算額(当初)

(平成22[2010]年度)

## 後期高齢者医療特別会計

歳 入		(単位 千円)				
科 目	予 算 額	構 成 比	前年度当初予算額	構 成 比	対前年度増・減 (Δ)	
		%		%		
<b>総 額</b>	<b>6,359,531</b>	<b>1000.0</b>	<b>6,158,439</b>	<b>1000.0</b>	<b>201,092</b>	
後期高齢者医療保険料	3,089,054	485.7	2,926,440	475.2	162,614	
後期高齢者医療保険料 使用料及び手数料	3,089,054	485.7	2,926,440	475.2	162,614	
手 数 料	1	0.0	1	0.0	—	
手 数 料	1	0.0	1	0.0	—	
広域連合支出金	4,595	0.7	40,711	6.6	Δ 36,116	
広域連合委託金	—	0.0	38,724	6.3	Δ 38,724	
広域連合負担金	4,595	0.7	1,987	0.3	2,608	
繰 入 金	3,123,462	491.1	3,191,033	518.2	Δ 67,571	
繰 入 金	3,123,462	491.1	3,191,033	518.2	Δ 67,571	
繰 越 金	1	0.0	1	0.0	—	
繰 越 金	1	0.0	1	0.0	—	
諸 収 入	142,418	22.4	253	0.0	142,165	
預 金 利 子 入	2	0.0	253	0.0	Δ 251	
受託事業収入	142,207	22.4	—	0.0	142,207	
雑 入	209	0.0	—	0.0	209	

歳 出		(単位 千円)						
科 目	予 算 額	構 成 比	前 年 度 当初予算額	構 成 比	対 前 年 度 増・減(Δ)	本 年 度 の 財 源		
		%		%		特定財源	一般財源	
<b>総 額</b>	<b>6,359,531</b>	<b>1000.0</b>	<b>6,158,439</b>	<b>1000.0</b>	<b>201,092</b>	<b>3,236,067</b>	<b>3,123,464</b>	
総 務 費	208,219	32.7	214,443	34.8	Δ6,224	211	208,008	
総 務 管 理 費	177,861	28.0	185,322	30.1	Δ 7,461	—	177,861	
徴 収 費	30,358	4.8	29,121	4.7	1,237	211	30,147	
分担金及び負担金	5,821,685	915.4	5,628,140	913.9	193,545	3,089,054	2,732,631	
広域連合負担金	5,821,685	915.4	5,628,140	913.9	193,545	3,089,054	2,732,631	
保健事業費	195,832	30.8	184,669	30.0	11,163	59,257	136,575	
保健事業費	195,832	30.8	184,669	30.0	11,163	59,257	136,575	
保険給付費	109,200	17.2	109,200	17.7	—	82,950	26,250	
葬 祭 費	109,200	17.2	109,200	17.7	—	82,950	26,250	
諸 支 出 金	4,595	0.7	1,987	0.3	2,608	4,595	—	
償還金及び還付加算金	4,595	0.7	1,987	0.3	2,608	4,595	—	
予 備 費	20,000	3.1	20,000	3.2	—	—	20,000	
予 備 費	20,000	3.1	20,000	3.2	—	—	20,000	

注) 1. 平成22年度より、歳入に「受託事業収入」を追加している。

2. 構成比については四捨五入処理の関係上、全体とその内訳の合計が一致しない場合がある。

資料: 企画部企画財政課

26 特別会計歳入歳出予算額

(平成21[2009]年度)

後期高齢者医療特別会計

歳 入		(単位 千円)		
科 目	当初予算額	追加予算額	最終予算額	
<b>総 額</b>	<b>6,158,439</b>	<b>Δ460,333</b>	<b>5,698,106</b>	
後期高齢者医療保険料	2,926,440	Δ176,365	2,750,075	
後期高齢者医療保険料 使用料及び手数料	2,926,440	Δ176,365	2,750,075	
手 数 料	1	—	1	
手 数 料	1	—	1	
広域連合支出金	40,711	11,233	51,944	
広域連合委託金	38,724	—	38,724	
広域連合負担金	1,987	9,221	11,208	
広域連合補助金	—	2,012	2,012	
繰入金	3,191,033	Δ487,624	2,703,409	
繰入金	3,191,033	Δ487,624	2,703,409	
繰越金	1	192,180	192,181	
繰越金	1	192,180	192,181	
諸預金	253	243	496	
預金	253	—	253	
雑入	—	243	243	

歳 出		(単位 千円)		
科 目	当初予算額	追加予算額	最終予算額	
<b>総 額</b>	<b>6,158,439</b>	<b>Δ460,333</b>	<b>5,698,106</b>	
総務管理費	214,443	23,171	237,614	
総務管 理 費	185,322	20,967	206,289	
徴収費	29,121	2,204	31,325	
分担金及び負担金	5,628,140	Δ420,881	5,207,259	
広域連合負担金	5,628,140	Δ420,881	5,207,259	
保健事業費	184,669	Δ62,623	122,046	
保健事業費	184,669	Δ62,623	122,046	
保険給付費	109,200	—	109,200	
葬祭費	109,200	—	109,200	
諸支出金	1,987	—	1,987	
償還金及び還付加算金	1,987	—	1,987	
予備費	20,000	—	20,000	
予備費	20,000	—	20,000	

注) 平成21年度より、歳入に「広域連合補助金」及び「繰越金」を、歳出に「償還金及び還付加算金」を追加している。

資料:企画部企画財政課

## 27 特別会計歳入歳出決算額

(平成20[2008]年度)

## 後期高齢者医療特別会計

歳 入		(単位 千円)				
科 目	予 算 現 額	調 定 額	収 入 済 額	不納欠損額	収入未済額	予 算 現 額 と 収 入 済 額 と の 比 較
<b>総 額</b>	<b>5,510,118,000</b>	<b>5,579,556,283</b>	<b>5,504,611,383</b>	<b>-</b>	<b>78,408,800</b>	<b>Δ5,506,617</b>
後期高齢者医療保険料	2,671,657,000	2,773,621,800	2,698,676,900	-	78,408,800	27,019,900
後期高齢者医療保険料	2,671,657,000	2,773,621,800	2,698,676,900	-	78,408,800	27,019,900
使用料及び手数料	1,000	600	600	-	-	Δ400
手 数 料	1,000	600	600	-	-	Δ400
広域連合支出金	39,816,000	39,944,987	39,944,987	-	-	128,987
広域連合委託金	35,616,000	35,575,680	35,575,680	-	-	Δ40,320
広域連合補助金	4,200,000	4,369,307	4,369,307	-	-	169,307
繰 入 金	2,798,294,000	2,765,290,570	2,765,290,570	-	-	Δ33,003,430
繰 入 金	2,798,294,000	2,765,290,570	2,765,290,570	-	-	Δ33,003,430
諸 収 入	350,000	698,326	698,326	-	-	348,326
預 金 利 子 入	2,000	698,326	698,326	-	-	696,326
雑 入	348,000	-	-	-	-	Δ348,000

歳 出		(単位 千円)			
科 目	予 算 現 額	支 出 済 額	翌年度繰越額	不 用 額	予 算 現 額 と 支 出 済 額 と の 比 較
<b>総 額</b>	<b>5,510,118,000</b>	<b>5,312,431,074</b>	<b>-</b>	<b>197,686,926</b>	<b>197,686,926</b>
総 務 管 理 費	192,287,000	176,996,459	-	15,290,541	15,290,541
総 務 管 理 費	165,026,000	153,748,920	-	11,277,080	11,277,080
徴 収 費	27,261,000	23,247,539	-	4,013,461	4,013,461
分担金及び負担金	5,075,602,000	4,959,020,213	-	116,581,787	116,581,787
広域連合負担金	5,075,602,000	4,959,020,213	-	116,581,787	116,581,787
保健事業費	96,229,000	92,274,402	-	3,954,598	3,954,598
保健事業費	96,229,000	92,274,402	-	3,954,598	3,954,598
保険給付費	126,000,000	84,140,000	-	41,860,000	41,860,000
葬 祭 費	126,000,000	84,140,000	-	41,860,000	41,860,000
予 備 費	20,000,000	-	-	20,000,000	20,000,000
予 備 費	20,000,000	-	-	20,000,000	20,000,000

資料:『平成20年度品川区各会計歳入歳出決算書』



## 28 予 算 額 (当初)

(平成22 [2010] 年度)

(単位 千円)

区 分	予 算 額	前年度予算額	対前年度増・減(Δ)	
			金 額	率
<b>総 額</b>	<b>199,234,191</b>	<b>199,694,868</b>	<b>Δ 460,677</b>	<b>Δ 0.2</b>
一 般 会 計	139,174,463	139,088,714	85,749	0.1
特 別 会 計	60,059,728	60,606,154	Δ 546,426	Δ 0.9
国民健康保険事業	36,005,158	37,311,356	Δ 1,306,198	Δ 3.5
老人保健医療	23,001	54,409	Δ 31,408	Δ 57.7
後期高齢者医療	6,359,531	6,158,439	201,092	3.3
介護保険	17,672,038	17,081,950	590,088	3.5

資料:企画部企画財政課

## 29 一 般 会 計 予 算 額 の 推 移

(単位 千円)

年 度	当初予算額	追加予算額	最終予算額	対前年度増・減(Δ)	
				金 額	率
平成17年度 2005	129,206,323	Δ 977,021	128,229,302	1,388,842	1.1
18 2006	134,106,443	6,073,507	140,179,950	11,950,648	9.3
19 2007	134,515,141	Δ 2,081,580	132,433,561	Δ 7,746,389	Δ 5.5
20 2008	137,612,098	7,723,922	145,336,020	12,902,459	9.7
<b>21 2009</b>	<b>139,088,714</b>	<b>1,985,183</b>	<b>141,073,897</b>	<b>Δ 4,262,123</b>	<b>Δ 2.9</b>

注) 対前年度増・減は最終予算額で比較してある。

資料:企画部企画財政課

## 30 普 通 会 計 性 質 別 歳 出 決 算 額

(単位 千円)

区 分	平成16 [2004]年度		17 [2005]年度		18 [2006]年度		19 [2007]年度		20 [2008]年度	
	金 額	構成比	金 額	構成比	金 額	構成比	金 額	構成比	金 額	構成比
		%		%		%		%		%
<b>総 額</b>	<b>114,334,455</b>	<b>100.0</b>	<b>123,843,564</b>	<b>100.0</b>	<b>133,231,827</b>	<b>100.0</b>	<b>126,185,008</b>	<b>100.0</b>	<b>133,786,920</b>	<b>100.0</b>
人 件 費	28,722,747	25.0	27,477,564	22.0	27,336,594	21.0	28,163,640	22.3	27,039,025	20.2
物 件 費	17,540,410	15.0	18,882,043	15.0	19,419,296	15.0	21,044,370	16.7	21,532,077	16.1
維持補修費	1,211,950	1.0	1,231,968	1.0	1,163,495	1.0	1,190,578	1.0	1,081,542	0.8
扶助費	17,599,547	15.0	18,017,668	15.0	17,923,745	14.0	18,698,867	14.8	19,232,553	14.4
補助費等	5,858,240	5.0	5,820,566	5.0	5,799,206	4.0	6,740,699	5.3	6,721,273	5.0
普通建設事業費	20,463,775	18.0	25,420,087	21.0	30,361,914	23.0	18,593,066	14.7	31,747,200	23.7
公 債 費	4,424,335	4.0	5,505,296	4.0	4,369,313	3.0	5,766,305	4.6	4,119,109	3.1
積 立 金	7,641,780	7.0	9,775,677	8.0	15,738,106	12.0	15,123,396	12.0	10,882,040	8.1
投資及び出資金	—	0.0	1,026,000	1.0	500,000	0.0	—	0.0	14,000	0.0
貸 付 金	419,586	0.0	246,494	0.0	204,862	0.0	258,871	0.2	300,819	0.2
繰 出 金	10,452,085	9.0	10,440,201	8.0	10,415,296	8.0	10,605,216	8.4	11,117,282	8.3

注) 構成比については四捨五入処理の関係上、全体とその内訳の合計が一致しない場合がある。

資料:企画部企画財政課(地方自治法に基づく「地方財政状況調査」による)

## 31 一般会計歳入歳出決算額の推移

(単位 円)

年 度	歳 入	対前年度増・減(Δ)		歳 出	対前年度増・減(Δ)	
		金 額	率 %		金 額	率 %
平成16年度 FY 2004	126,209,619,744	1,607,290,167	1.3	123,408,813,271	1,973,563,944	1.6
17 2005	126,994,711,073	785,091,329	0.6	124,329,241,087	920,427,816	0.7
18 2006	136,255,505,493	9,260,794,420	7.3	133,501,467,677	9,172,226,590	7.4
19 2007	129,577,521,535	Δ 6,677,983,958	Δ 4.9	126,617,617,137	Δ 6,883,850,540	Δ 5.2
20 2008	137,397,095,624	7,819,574,089	6.0	134,261,598,983	7,643,981,846	6.0

資料:会計管理室

## 32 区 有 財 産

(平成22[2010]年3月31日)

(単位 円)

区 分	総 額	土 地	建 物	工 作 物	立 木	地上権および 有価証券等
総 額	681,033,589,392	547,306,629,000	119,585,026,000	7,355,748,000	741,267,000	6,044,919,392
行政財産	647,767,981,000	522,001,797,000	116,380,953,000	7,349,525,000	736,116,000	1,299,590,000
普通財産	33,265,608,392	25,304,832,000	3,204,073,000	6,223,000	5,151,000	4,745,329,392

資料:総務部経理課

## 33 特別区税収入状況

(単位 円)

年 度	調 定 額			収入済額	還付未済額	不納欠損額	収入未済額
	総 額	現 年 度	過年度および 滞納繰越額				
平成16年度 FY 2004	34,581,431,546	31,931,125,972	2,650,305,574	32,068,964,089	5,488,214	289,642,727	2,228,312,944
17 2005	36,929,673,450	34,446,056,675	2,483,616,775	34,649,901,541	4,916,155	428,471,230	1,668,240,836
18 2006	39,519,092,620	37,451,374,428	2,067,718,192	37,516,636,375	10,721,579	344,936,988	1,668,240,836
19 2007	42,032,251,101	40,244,841,160	1,787,409,941	40,102,884,599	15,675,740	404,010,406	1,541,031,836
20 2008	44,202,310,774	42,508,516,312	1,693,794,462	42,230,378,219	5,411,997	287,068,861	1,690,275,691

資料:総務部税務課

## 34 税目別特別区税調定額

(単位 円)

年 度	総 額	特別区民税		たばこ税	軽自動車税
		普通徴収分	特別徴収分		
平成16年度 FY 2004	32,143,576,575	10,815,841,890	18,079,550,481	3,148,242,404	99,941,800
17 2005	34,711,324,962	11,962,395,222	19,490,214,388	3,157,499,752	101,215,600
18 2006	37,669,545,611	12,967,721,250	21,413,521,430	3,186,442,031	101,860,900
19 2007	40,485,098,435	13,485,887,555	23,722,301,577	3,174,205,303	102,704,000
20 2008	42,705,565,606	14,375,335,656	25,155,821,462	3,071,614,788	102,793,700

注) 総額は、滞納繰越額を除いた現年度分、過年度分の計である。

資料:総務部税務課

35 特別区税負担額

(単位 円)

年 度	調 定 額	世 帯 数	人 口	1世帯当り負担額	1人当り負担額
平成16年度 FY 2004	32,143,576,575	171,146	327,124	187,814	98,261
17 2005	34,711,324,962	174,997	331,530	198,354	104,700
18 2006	37,669,545,611	178,008	334,470	211,617	112,625
19 2007	40,485,098,435	181,238	337,774	223,381	119,859
20 2008	42,705,565,606	185,306	342,472	230,460	124,698

注) 1. 調定額は、滞納繰越額を除いた現年度分、過年度分の計である。  
 2. 世帯数, 人口は、各年度とも1月1日現在の住民基本台帳による数である。  
 資料: 総務部税務課

36 23 区別特別区税負担額

(平成20[2008]年度)

区	調 定 額	世 帯 数	人 口	1世帯当り負担額	1人当り負担額
	千円		人	円	円
<b>総 額</b>	<b>993,104,708</b>	<b>4,313,651</b>	<b>8,387,659</b>	<b>230,224</b>	<b>118,401</b>
千代田	15,239,324	24,786	45,461	614,836	335,218
中 央	21,069,135	60,498	105,230	348,262	200,220
港	68,009,382	110,934	195,066	613,062	348,648
新 宿	41,820,970	164,800	278,350	253,768	150,246
文 京	29,082,986	99,154	185,782	293,311	156,544
台 東	20,196,480	87,915	162,744	229,727	124,100
墨 田	20,784,226	118,202	233,241	175,837	89,111
江 東	41,980,321	209,625	428,294	200,264	98,018
品 川	42,705,566	185,306	342,472	230,460	124,698
目 黒	46,134,944	138,895	252,073	332,157	183,022
大 田	73,595,094	336,897	668,423	218,450	110,103
世 谷	116,863,407	429,629	825,782	272,010	141,518
澁 谷	48,005,955	116,939	196,510	410,521	244,293
中 野	32,269,491	174,040	299,380	185,414	107,788
杉 並	63,372,106	288,277	523,470	219,831	121,062
豊 島	28,598,744	141,300	242,557	202,397	117,905
北	27,131,880	164,624	317,289	164,811	85,512
荒 川	15,250,495	90,093	181,205	169,275	84,162
板 橋	44,712,320	259,745	512,873	172,139	87,180
練 馬	64,996,886	324,194	684,107	200,488	95,010
足 立	45,493,788	291,038	630,897	156,316	72,110
葛 飾	33,118,008	198,805	429,267	166,585	77,150
江 戸 川	52,673,200	297,955	647,186	176,782	81,388

注) 1. 調定額は、滞納繰越額を除いた現年度分、過年度分の計である。  
 2. 世帯数・人口は、平成20[2008]年1月1日現在の住民基本台帳による数である。  
 資料: 総務部税務課

## 37 23 区 別 特 別

(平成20)

区	調 定 額			現 年 度		
	総 額	均等割額	所得割額	普 通 徴 収		
				総 額	均等割額	所得割額
<b>総 額</b>	<b>916,776,538</b>	<b>13,934,911</b>	<b>902,841,627</b>	<b>368,072,720</b>	<b>6,483,009</b>	<b>361,589,711</b>
千 代 田	11,904,147	111,359	11,792,788	6,246,210	67,720	6,178,490
中 央	18,171,265	206,996	17,964,269	7,091,820	92,295	6,999,525
港	62,903,828	369,280	62,534,548	34,207,113	175,194	34,031,919
新 宿	37,108,239	497,522	36,610,717	16,265,851	251,077	16,014,774
文 京	27,914,064	323,126	27,590,938	11,188,883	147,932	11,040,951
台 東	16,942,147	278,167	16,663,980	7,781,193	138,005	7,643,188
墨 田	18,679,591	384,716	18,294,875	6,311,115	172,850	6,138,265
江 東	38,306,468	708,115	37,598,353	11,585,967	310,256	11,275,711
<b>品 川</b>	<b>39,531,157</b>	<b>609,235</b>	<b>38,921,922</b>	<b>14,178,466</b>	<b>267,907</b>	<b>13,910,559</b>
目 黒	43,706,214	458,264	43,247,950	20,209,203	209,012	20,000,191
大 田	68,499,722	1,127,450	67,372,272	23,714,914	484,097	23,230,817
世 田 谷	112,355,634	1,399,210	110,956,424	44,586,734	652,064	43,934,670
澁 谷	44,182,871	367,351	43,815,520	22,641,920	187,225	22,454,695
中 野	30,337,649	529,809	29,807,840	11,833,991	198,100	11,635,891
杉 並	60,488,439	895,494	59,592,945	23,390,107	418,295	22,971,812
豊 島	25,368,651	423,514	24,945,137	10,203,521	215,539	9,987,982
北	24,986,209	513,944	24,472,265	9,017,145	249,920	8,767,225
荒 川	13,908,099	292,941	13,615,158	5,255,240	147,544	5,107,696
板 橋	41,324,643	823,787	40,500,856	15,088,658	378,313	14,710,345
練 馬	61,520,515	1,052,786	60,467,729	23,144,806	507,042	22,637,764
足 立	40,739,451	923,794	39,815,657	16,355,086	468,489	15,886,597
葛 飾	29,743,366	653,256	29,090,110	10,699,632	308,652	10,390,980
江 戸 川	48,154,169	984,795	47,169,374	17,075,145	435,481	16,639,664

## 区 民 税 調 定 額

[2008] 年 )

(単位 千円)

区	調 定 額			過 年 度 調 定 額		
	総 額	均等割額	所得割額	特 別 徴 収		
				総 額	均等割額	所得割額
<b>総 額</b>	<b>541,056,702</b>	<b>7,395,216</b>	<b>533,661,486</b>	<b>7,647,116</b>	<b>56,686</b>	<b>7,590,430</b>
千 代 田	5,457,872	42,913	5,414,959	200,065	726	199,339
中 央	10,886,418	113,797	10,772,621	193,027	904	192,123
港	27,992,360	192,362	27,799,998	704,355	1,724	702,631
新 宿	20,149,158	240,752	19,908,406	693,230	5,693	687,537
文 京	16,593,358	174,013	16,419,345	131,823	1,181	130,642
台 東	8,929,317	139,345	8,789,972	231,637	817	230,820
墨 田	12,247,802	210,581	12,037,221	120,674	1,285	119,389
江 東	26,521,367	395,975	26,125,392	199,134	1,884	197,250
<b>品 川</b>	<b>25,155,821</b>	<b>339,882</b>	<b>24,815,939</b>	<b>196,870</b>	<b>1,446</b>	<b>195,424</b>
目 黒	23,253,356	247,796	23,005,560	243,655	1,456	242,199
大 田	44,369,750	641,212	43,728,538	415,058	2,141	412,917
世 田 谷	67,116,060	744,034	66,372,026	652,840	3,112	649,728
澁 谷	20,388,364	178,327	20,210,037	1,152,587	1,799	1,150,788
中 野	18,305,594	324,418	17,981,176	198,064	7,291	190,773
杉 並	36,721,746	472,506	36,249,240	376,586	4,693	371,893
豊 島	14,962,769	206,108	14,756,661	202,361	1,867	200,494
北	15,787,142	262,301	15,524,841	181,922	1,723	180,199
荒 川	8,440,603	144,182	8,296,421	212,256	1,215	211,041
板 橋	25,995,571	441,581	25,553,990	240,414	3,893	236,521
練 馬	37,940,849	541,527	37,399,322	434,860	4,217	430,643
足 立	24,081,622	452,108	23,629,514	302,743	3,197	299,546
葛 飾	18,913,079	342,561	18,570,518	130,655	2,043	128,612
江 戸 川	30,846,724	546,935	30,299,789	232,300	2,379	229,921

資料:総務部税務課

## 38 税目別都税調定額

(単位 千円)

科 目	平成16年度 FY 2004	17 2005	18 2006	19 2007	20 2008
<b>総 額 (1)</b>	<b>r130,473,515</b>	<b>144,025,606</b>	<b>142,127,722</b>	<b>156,534,796</b>	<b>83,910,537</b>
個 人 都 民 税	r10,610,839	11,556,834	12,662,289	23,492,384	26,118,457
個 人 事 業 税	r1,298,588	1,258,733	1,314,297	1,328,850	1,362,669
法 人 都 民 税 (2)	r25,436,808	28,910,446	31,780,391	33,203,436	59,178,400
法 人 事 業 税 (3)	r35,138,433	44,361,892	41,020,601	42,998,189	77,132,522
不 動 産 取 得 税	r2,789,455	3,076,699	4,202,436	3,878,228	3,654,252
自 動 車 税	141,168	134,707	115,453	107,872	105,321
固 定 資 産 税 (土 地・家 屋)	38,936,477	38,879,087	37,398,613	37,687,958	38,362,903
固 定 資 産 税 (償 却)	r5,786,436	5,634,639	5,378,929	5,405,270	5,834,336
特 別 土 地 保 有 税	5,532	—	—	—	—
自 動 車 取 得 税	101	212	207	373	518
軽 油 引 取 税 (4)	11,740,420	10,311,458	9,918,081	9,815,157	9,184,507
事 業 所 税 (5)	r22,897,353	23,512,063	23,641,099	24,690,927	28,539,961
都 市 計 画 税	8,627,902	8,592,347	8,254,506	8,432,236	8,472,081
そ の 他 の 都 税 (6)	—	—	—	—	—

[r:訂正值]

- 注) (1). 総額は、平成16年度から平成19年度までは軽油引取税及び事業所税を除いた都税調定額の品川区分である。  
また、平成20年度より法人都民税及び法人事業税、軽油引取税及び事業所税を除いた都税調定額の品川区分である。
- (2). 法人都民税は、平成20年度より品川区と大田区の合算値である。
- (3). 法人事業税は、平成20年度より地方法人特別税が含まれている。  
また、平成20年度より品川区と大田区の合算値である。
- (4). 軽油引取税は、品川区、港区、目黒区、大田区、渋谷区分の合算値である。
- (5). 事業所税は、平成16年度から平成19年度までは品川区と港区の合算値である。  
また、平成20年度より品川区、港区、大田区の合算値である。
- (6). その他の都税には、繰入地方消費税、都たばこ税、ゴルフ場利用税、鉦区税、狩猟税、宿泊税、旧法による税が含まれている。

資料:品川都税事務所、港都税事務所

## 39 税目別国税徴収決定済額

(単位 百万円)

科 目	平成15年度 FY 2003	16 2004	17 2005	18 2006	19 2007
<b>総 額</b>	<b>542,490</b>	<b>579,415</b>	<b>621,931</b>	<b>658,186</b>	<b>689,923</b>
源 泉 所 得 税	175,691	186,240	195,896	215,920	193,203
申 告 所 得 税	19,331	21,654	22,591	24,470	27,582
法 人 税	167,792	171,240	215,099	230,263	268,653
相 続 税・贈 与 税	9,527	8,427	9,215	8,840	10,329
消 費 税 及 び 地 方 消 費 税	—	—	—	111	98
た ば こ 税	159,869	168,951	172,413	174,070	185,914
石 油 ガ ス 税	5,732	18,665	2,171	—	—
印 紙 税	684	690	—	—	—
そ の 他 の 国 税	3,664	3,397	—	—	—
	200	151	4,546	4,512	4,144

注) 1. 平成17年度より、石油ガス税および印紙税は、その他の国税に組み入れた。

2. 平成18年度より、消費税と消費税及び地方消費税は、別枠とする。

資料:東京国税局ホームページ(品川税務署、荏原税務署)