


1. 人 口



**図1 人口**

図1-1 住民基本台帳による男女別人口の推移 p14参照




図1-2 地区別世帯数と1世帯あたり人員(平成27年1月1日) p15~17参照

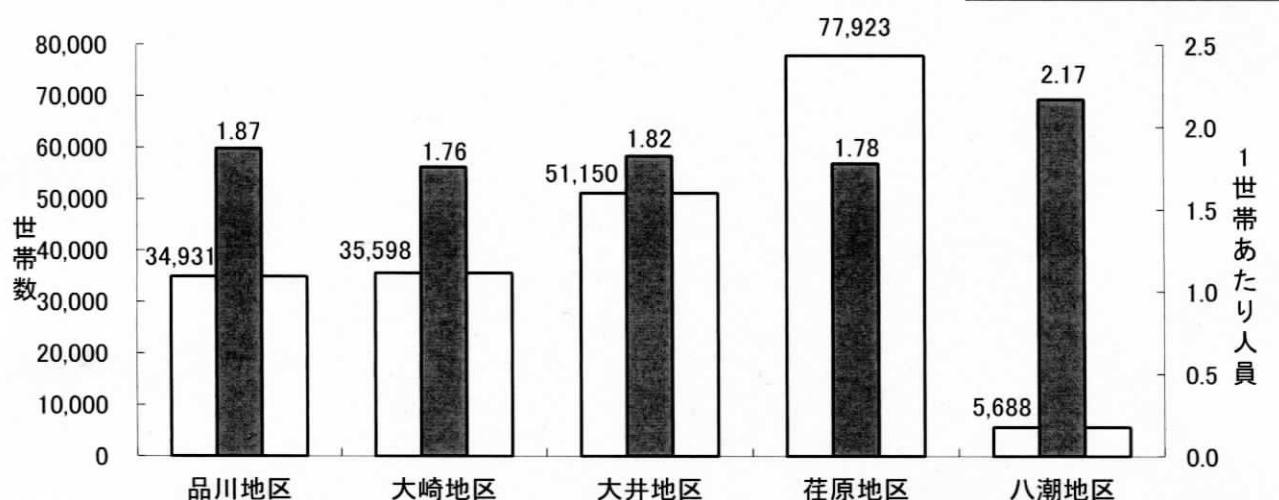


図1-3 地区別年齢階層別人口の割合(平成27年1月1日) p19参照

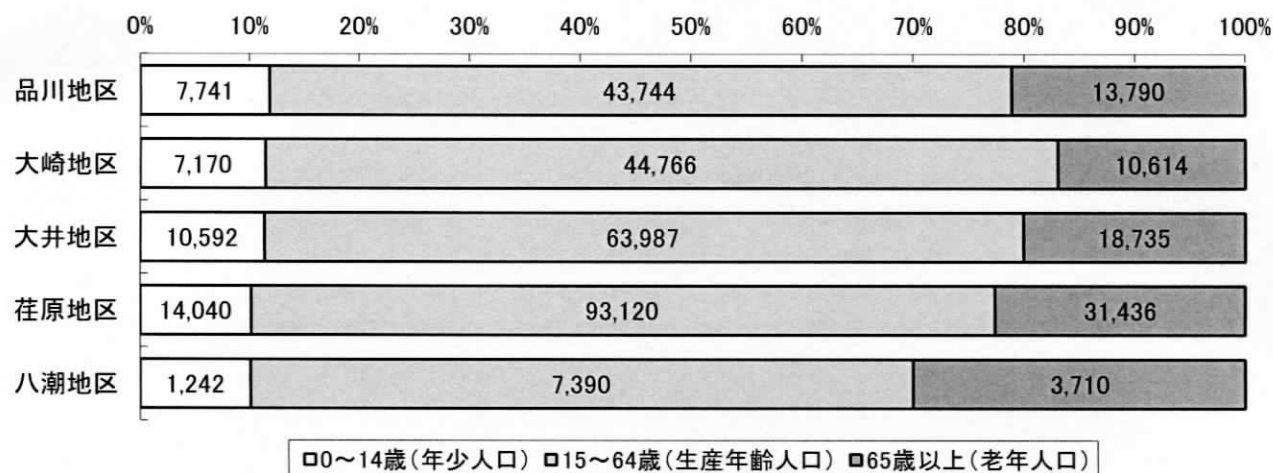


図1 人口

図1-4 月別人口異動状況(平成26年) p64、65参照

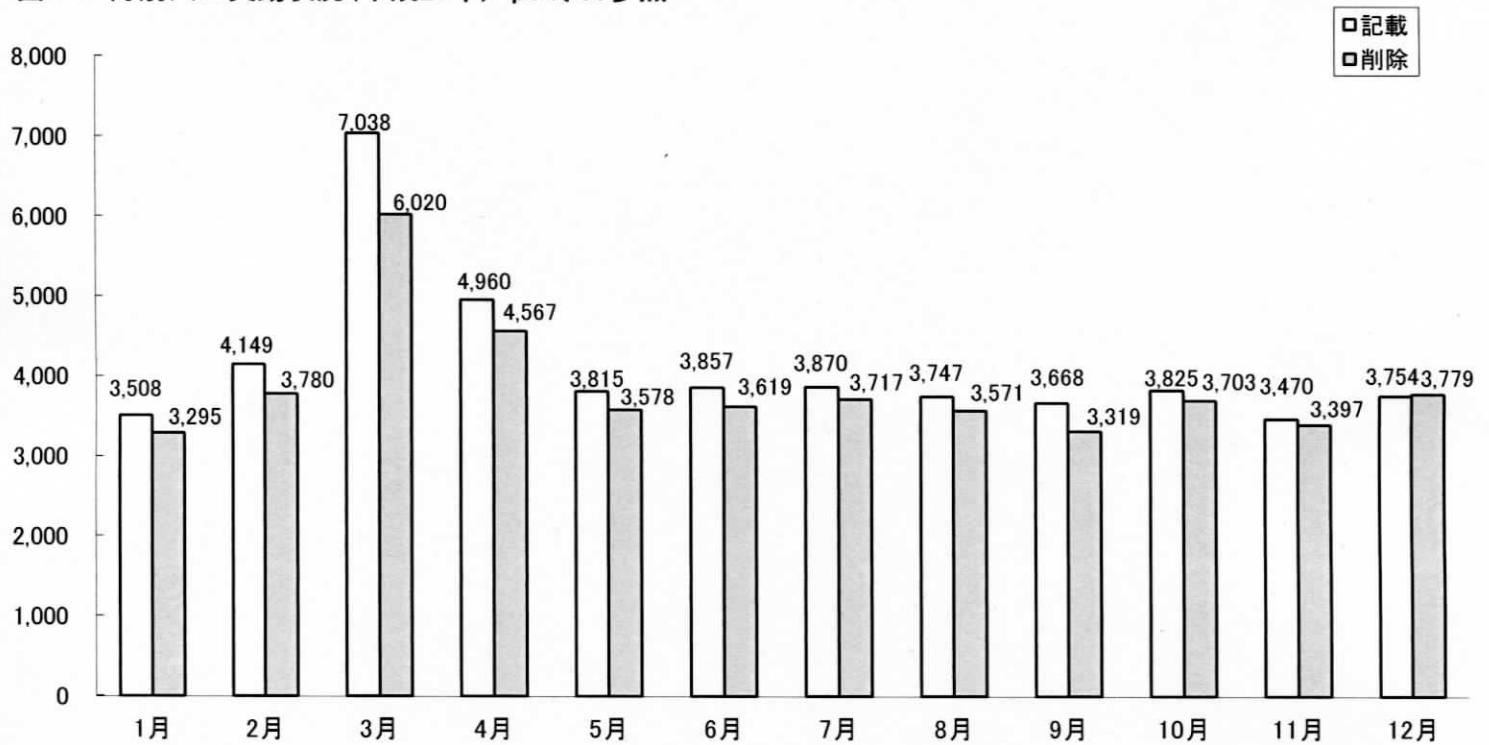
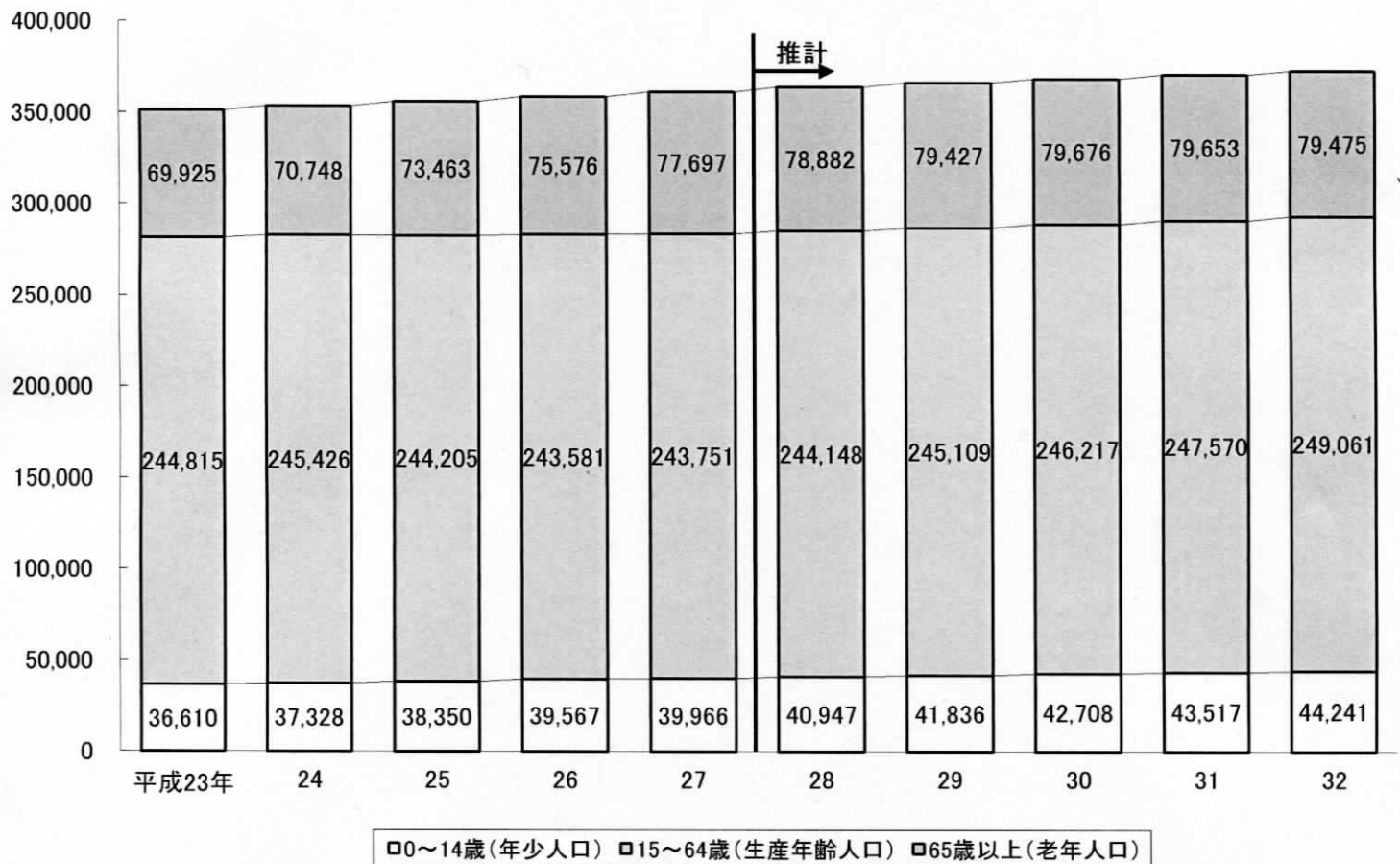


図1-5 年齢階層別人口の推移(日本人のみ) p66～71参照



1 世帯数および人口の推移

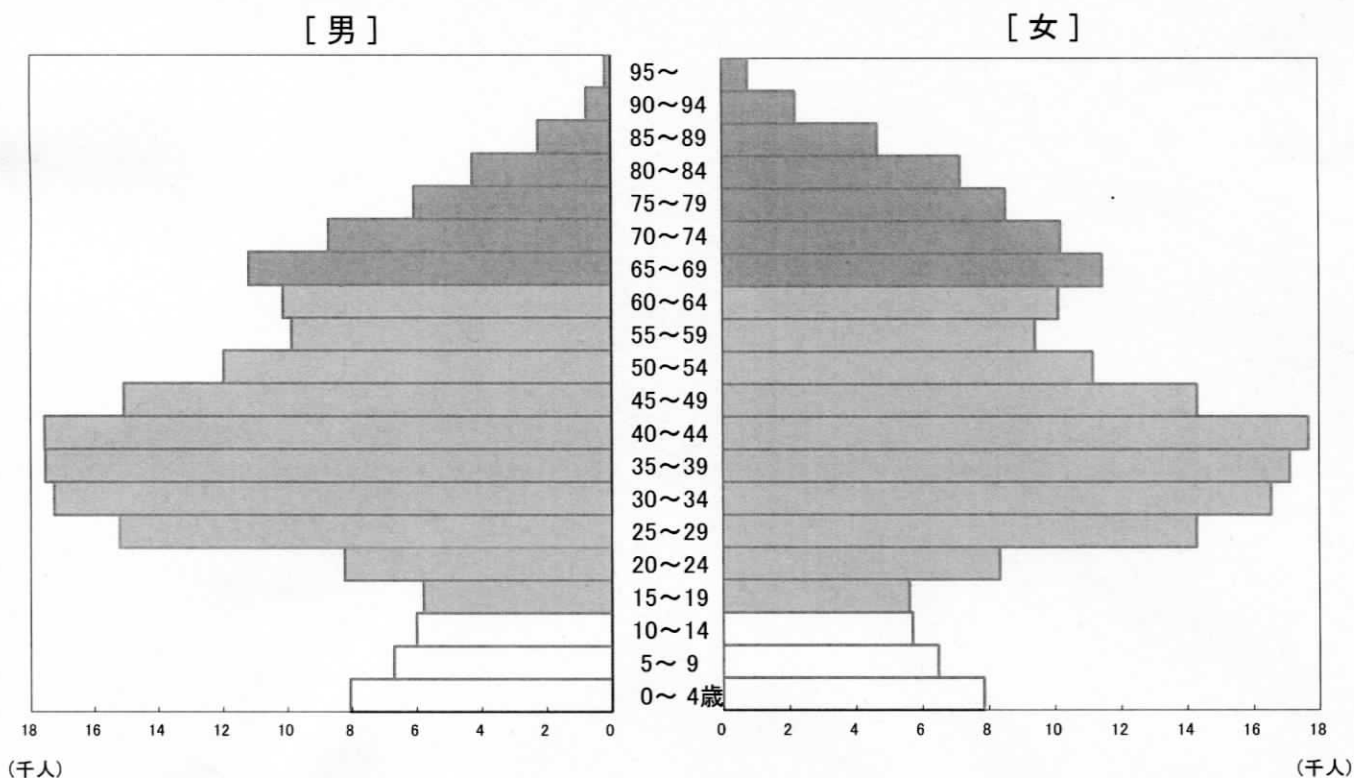
年次	世帯数	人 口			人口の対前年増・減(Δ)		摘 要	
		総 数	男	女	実 数	率		
明治26年	1893	5,848	27,495	...	...	—	—	東京都人口表
44	1911	12,444	55,794	...	...	28,299	102.9	"
大正 5年	1916	18,528	83,592	...	...	27,798	49.8	"
9	1920	27,203	121,077	62,375	58,702	37,485	44.8	国勢調査(10月1日)
14	1925	53,661	232,447	121,744	110,703	111,370	92.0	"
昭和 5年	1930	68,107	311,604	161,848	149,756	79,157	34.1	"
10	1935	76,473	366,125	188,818	177,307	54,521	17.5	"
15	1940	89,346	419,403	218,064	201,339	53,278	14.6	"
19	1944	...	395,770	192,063	203,707	Δ23,633	Δ5.6	人口調査(2月22日)
20	1945	...	143,490	75,954	67,536	Δ252,280	Δ63.7	"(11月1日)
21	1946	48,248	181,602	93,628	87,974	38,112	26.6	"(4月26日)
22	1947	56,700	219,500	112,296	107,204	37,898	20.9	臨時国勢調査(10月1日)
23	1948	60,510	240,182	122,471	117,711	20,682	9.4	常住人口調査(8月1日)
24	1949	65,745	249,184	127,945	121,239	9,002	3.7	配給台帳(1月1日)
25	1950	69,735	288,545	145,523	143,022	39,361	15.8	国勢調査(10月1日)
26	1951	75,690	297,835	151,656	146,179	9,290	3.2	配給台帳(1月1日)
27	1952	78,160	324,951	164,271	160,680	27,116	9.1	住民登録(7月1日)
28	1953	83,997	339,558	172,578	166,980	14,607	4.5	"(1月1日)
29	1954	91,510	362,410	185,356	177,054	22,852	6.7	"
30	1955	96,419	374,184	191,614	182,570	11,774	3.2	"
31	1956	97,799	374,498	192,016	182,482	314	0.1	"
32	1957	100,959	381,209	196,237	184,972	6,711	1.8	"
33	1958	102,388	384,445	198,867	185,578	3,236	0.8	"
34	1959	108,112	393,546	203,588	189,958	9,101	2.4	"
35	1960	113,258	402,583	209,161	193,422	9,037	2.3	"
36	1961	120,455	409,003	212,889	196,114	6,420	1.6	"
37	1962	130,559	414,520	216,133	198,387	5,517	1.3	"
38	1963	135,824	412,012	214,025	197,987	Δ2,508	Δ0.6	"
39	1964	144,535	415,728	215,662	200,066	3,716	0.9	"
40	1965	151,359	410,637	212,248	198,389	Δ5,091	Δ1.2	"
41	1966	154,719	407,230	209,839	197,391	Δ3,407	Δ0.8	"
42	1967	153,361	398,079	203,147	194,932	Δ9,151	Δ2.2	"
43	1968	156,293	399,974	203,887	196,087	1,895	0.5	"
44	1969	156,431	396,558	202,256	194,302	Δ3,416	Δ0.9	住民基本台帳(1月1日)
45	1970	156,278	391,703	198,903	192,800	Δ4,855	Δ1.2	"
46	1971	156,054	388,122	196,734	191,388	Δ3,581	Δ0.9	"
47	1972	154,450	381,143	191,984	189,159	Δ6,979	Δ1.8	"
48	1973	152,542	374,534	188,172	186,362	Δ6,609	Δ1.7	"
49	1974	150,356	366,061	183,545	182,516	Δ8,473	Δ2.3	"
50	1975	148,598	359,414	179,421	179,993	Δ6,647	Δ1.8	"
51	1976	147,685	354,950	177,176	177,774	Δ4,464	Δ1.2	"
52	1977	146,140	349,728	174,218	175,510	Δ5,222	Δ1.5	"
53	1978	144,454	344,395	171,366	173,029	Δ5,333	Δ1.5	"
54	1979	143,375	340,531	169,344	171,187	Δ3,864	Δ1.1	"
55	1980	143,835	339,900	168,733	171,167	Δ631	Δ0.2	"
56	1981	144,530	339,312	168,304	171,008	Δ588	Δ0.2	"
57	1982	145,638	339,322	168,421	170,901	10	0.0	"
58	1983	146,734	338,898	168,377	170,521	Δ424	Δ0.1	"
59	1984	149,452	343,074	170,611	172,463	4,176	1.2	"
60	1985	152,757	348,450	173,338	175,112	5,376	1.6	"

1 世帯数および人口の推移(続)

年	次世帯数	人 口			人口の対前年増・減(Δ)		摘 要	
		総 数	男	女	実 数	率		
昭和61年	1986	155,104	352,209	175,072	177,137	3,759	1.1	住民基本台帳(1月1日)
62	1987	155,585	351,219	174,564	176,655	Δ990	Δ0.3	
63	1988	153,864	345,422	171,603	173,819	Δ5,797	Δ1.7	
64	1989	153,234	341,950	169,829	172,121	Δ3,472	Δ1.0	
平成 2年	1990	152,563	337,784	167,532	170,252	Δ4,166	Δ1.2	
3	1991	151,914	333,335	164,922	168,413	Δ4,449	Δ1.3	
4	1992	151,622	329,678	162,886	166,792	Δ3,657	Δ1.1	
5	1993	151,678	326,639	161,277	165,362	Δ3,039	Δ0.9	
6	1994	150,977	322,489	159,090	163,399	Δ4,150	Δ1.3	
7	1995	150,950	319,355	157,555	161,800	Δ3,134	Δ1.0	
8	1996	151,270	316,843	156,340	160,503	Δ2,512	Δ0.8	
9	1997	152,491	315,696	155,869	159,827	Δ1,147	Δ0.4	
10	1998	154,453	315,965	155,956	160,009	269	0.1	
11	1999	156,910	317,028	156,589	160,439	1,063	0.3	
12	2000	158,972	317,516	156,766	160,750	488	0.2	
13	2001	161,707	319,032	157,579	161,453	1,516	0.5	
14	2002	164,611	320,872	158,440	162,432	1,840	0.6	
15	2003	168,060	323,919	160,035	163,884	3,047	0.9	
16	2004	171,146	327,124	161,516	165,608	3,205	1.0	
17	2005	174,997	331,530	163,539	167,991	4,406	1.3	
18	2006	178,008	334,470	164,913	169,557	2,940	0.9	
19	2007	181,238	337,774	166,398	171,376	3,304	1.0	
20	2008	185,306	342,472	168,490	173,982	4,698	1.4	
21	2009	187,949	345,413	169,944	175,469	2,941	0.9	
22	2010	189,946	348,590	171,468	177,122	3,177	0.9	
23	2011	191,930	351,350	172,627	178,723	2,760	0.8	
24	2012	193,686	353,502	173,563	179,939	2,152	0.6	
25	2013	200,786	366,584	179,793	186,791	13,082	3.7	
26	2014	202,694	368,761	180,839	187,922	2,177	0.6	
<b>27</b>	<b>2015</b>	<b>205,290</b>	<b>372,077</b>	<b>182,430</b>	<b>189,647</b>	<b>3,316</b>	<b>0.9</b>	

注)平成25年より、住民基本台帳法の一部改正(平成24年7月9日施行)に伴い、日本人および外国人の総数で表示している。  
資料:地域振興部地域活動課統計係

図1-6 住民基本台帳による年齢別、男女別人口構成(平成27年1月1日) p20~61参照



## 2 住民基本台帳による町丁別世帯数、人口および人口密度

(平成27 [2015]年1月1日)

町 丁	世帯数	人 口			対前年増・減(Δ)		人口密度 〔1 km <sup>2</sup> あたり〕	1世帯あたり 人員
		総 数	男	女	世帯数	人 口		
総 数	205,290	372,077	182,430	189,647	2,596	3,316	16,290.6	1.81
品 川 地 区	34,931	65,275	32,453	32,822	218	43	15,180.2	1.87
北品川 1 丁目	1,988	3,166	1,474	1,692	95	98	19,787.5	1.59
2	1,843	3,204	1,611	1,593	18	26	20,025.0	1.74
3	1,825	3,420	1,713	1,707	28	11	18,000.0	1.87
4	749	1,530	760	770	Δ 18	Δ 21	7,285.7	2.04
5	2,394	4,673	2,191	2,482	48	63	20,317.4	1.95
6	390	726	354	372	Δ 4	Δ 18	7,260.0	1.86
東品川 1 丁目	2,150	3,885	1,969	1,916	16	Δ 14	19,425.0	1.81
2	999	1,605	730	875	30	40	7,295.5	1.61
3	4,894	10,511	5,130	5,381	44	92	30,031.4	2.15
4	1,862	3,776	1,852	1,924	51	120	16,417.4	2.03
5	11	11	11	—	Δ 2	Δ 2	25.0	1.00
南品川 1 丁目	743	1,393	724	669	63	125	13,930.0	1.87
2	1,119	1,928	1,008	920	19	Δ 7	14,830.8	1.72
3	1,121	2,107	1,051	1,056	40	44	23,411.1	1.88
4	2,280	4,087	2,076	2,011	30	80	21,510.5	1.79
5	3,072	5,797	2,952	2,845	35	62	28,985.0	1.89
6	1,781	2,746	1,459	1,287	Δ 10	Δ 44	21,123.1	1.54
西品川 1 丁目	1,841	3,728	1,869	1,859	Δ 155	Δ 235	16,945.5	2.02
2	2,201	3,957	2,007	1,950	31	30	26,380.0	1.80
3	1,627	2,965	1,475	1,490	3	10	19,766.7	1.82
広 町 1 丁目	40	59	37	22	8	8	421.4	1.48
2	1	1	—	1	Δ 152	Δ 425	3.4	1.00
大 崎 地 区	35,598	62,550	29,898	32,652	738	1,290	18,236.2	1.76
上大崎 1 丁目	1,646	3,155	1,461	1,694	27	64	15,775.0	1.92
2	2,012	3,540	1,642	1,898	13	15	13,111.1	1.76
3	1,695	2,950	1,390	1,560	Δ 33	Δ 69	15,526.3	1.74
4	787	1,353	599	754	Δ 12	Δ 8	27,060.0	1.72
東五反田 1 丁目	1,649	2,572	1,245	1,327	81	98	18,371.4	1.56
2	2,360	4,553	2,136	2,417	12	47	25,294.4	1.93
3	1,110	2,057	1,020	1,037	107	210	12,856.3	1.85
4	1,132	2,052	1,000	1,052	4	Δ 25	25,650.0	1.81
5	1,646	2,992	1,325	1,667	7	1	11,081.5	1.82
西五反田 1 丁目	541	757	391	366	Δ 5	Δ 20	8,411.1	1.40
2	1,371	1,910	971	939	73	115	15,916.7	1.39
3	2,770	4,982	2,366	2,616	41	55	23,723.8	1.80
4	2,507	4,508	2,118	2,390	Δ 1	Δ 5	26,517.6	1.80
5	2,767	4,717	2,296	2,421	59	54	23,585.0	1.70
6	1,803	3,041	1,532	1,509	76	193	25,341.7	1.69
7	694	1,014	496	518	16	7	9,218.2	1.46
8	1,541	2,401	1,132	1,269	53	90	26,677.8	1.56
大 崎 1 丁目	1,291	2,379	1,115	1,264	30	27	8,203.4	1.84
2	1,940	3,894	1,883	2,011	196	441	25,960.0	2.01
3	1,723	3,101	1,552	1,549	Δ 8	7	20,673.3	1.80
4	1,312	2,232	1,127	1,105	17	28	18,600.0	1.70
5	1,301	2,390	1,101	1,289	Δ 15	Δ 35	47,800.0	1.84

## 2 住民基本台帳による町丁別世帯数、人口および人口密度(続)

(平成27 [2015]年1月1日)

町 丁	世帯数	人 口			対前年増・減(Δ)		人口密度 〔1 km <sup>2</sup> あたり〕	1世帯 あたり 人員
		総 数	男	女	世帯数	人 口		
大 井 地 区	51,150	93,314	46,898	46,416	1,144	1,761	19,728.1	1.82
東大井 1丁目	2,552	5,161	2,626	2,535	73	147	17,796.6	2.02
2	2,320	4,217	2,197	2,020	55	67	24,805.9	1.82
3	2,702	4,696	2,422	2,274	119	168	24,715.8	1.74
4	1,263	2,448	1,173	1,275	62	85	24,480.0	1.94
5	2,177	3,481	1,716	1,765	69	64	26,776.9	1.60
6	1,053	1,680	895	785	11	1	18,666.7	1.60
南大井 1丁目	1,836	3,628	1,824	1,804	47	3	27,907.7	1.98
2	1,463	2,766	1,353	1,413	58	52	27,660.0	1.89
3	3,577	5,372	2,707	2,665	178	261	41,323.1	1.50
4	1,714	2,994	1,521	1,473	92	127	21,385.7	1.75
5	2,536	4,645	2,379	2,266	87	131	29,031.3	1.83
6	2,844	4,620	2,223	2,397	107	123	23,100.0	1.62
勝 島 1丁目	1,085	2,298	1,321	977	64	274	7,924.1	2.12
2	162	207	168	39	Δ 8	Δ 19	492.9	1.28
3	—	—	—	—	—	—	—	—
大 井 1丁目	2,318	3,809	1,880	1,929	Δ 12	Δ 6	20,047.4	1.64
2	1,653	2,685	1,356	1,329	17	18	26,850.0	1.62
3	2,540	5,163	2,484	2,679	48	93	34,420.0	2.03
4	2,498	4,089	2,113	1,976	14	Δ 13	20,445.0	1.64
5	2,119	4,013	2,018	1,995	Δ 12	Δ 13	23,605.9	1.89
6	1,354	2,880	1,413	1,467	2	5	16,941.2	2.13
7	1,678	3,426	1,704	1,722	Δ 4	8	21,412.5	2.04
西大井 1丁目	1,380	2,745	1,357	1,388	34	77	17,156.3	1.99
2	1,795	3,411	1,630	1,781	Δ 26	Δ 58	26,238.5	1.90
3	1,070	2,259	1,165	1,094	1	33	22,590.0	2.11
4	1,671	3,415	1,686	1,729	Δ 8	Δ 27	21,343.8	2.04
5	2,129	4,299	2,124	2,175	29	83	21,495.0	2.02
6	1,661	2,907	1,443	1,464	47	77	22,361.5	1.75
荏 原 地 区	77,923	138,594	67,198	71,398	489	428	23,854.7	1.78
小山台 1丁目	2,665	4,738	2,312	2,426	50	111	26,322.2	1.78
2	498	1,120	562	558	Δ 94	Δ 276	8,615.4	2.25
小 山 1丁目	1,171	2,111	1,049	1,062	Δ 6	24	30,157.1	1.80
2	1,754	3,176	1,518	1,658	Δ 10	Δ 26	31,760.0	1.81
3	1,766	3,008	1,399	1,609	Δ 17	Δ 68	21,485.7	1.70
4	1,621	2,751	1,278	1,473	2	30	34,387.5	1.70
5	1,646	2,820	1,340	1,480	6	37	23,500.0	1.71
6	2,380	3,896	1,895	2,001	73	92	29,969.2	1.64
7	611	1,311	583	728	8	21	14,566.7	2.15
荏 原 1丁目	1,559	2,730	1,368	1,362	36	60	22,750.0	1.75
2	1,594	2,993	1,394	1,599	1	19	21,378.6	1.88
3	1,521	2,510	1,185	1,325	15	14	41,833.3	1.65
4	2,016	3,682	1,780	1,902	Δ 19	Δ 39	28,323.1	1.83
5	1,385	2,528	1,240	1,288	50	62	28,088.9	1.83
6	1,772	3,317	1,626	1,691	38	33	25,515.4	1.87
7	1,361	2,700	1,277	1,423	4	20	22,500.0	1.98



## 2 住民基本台帳による町丁別世帯数、人口および人口密度(続)

(平成27 [2015]年1月1日)

町 丁	世帯数	人 口			対前年増・減(Δ)		人口密度 〔1 km <sup>2</sup> あたり〕	1世帯 あたり 人 員
		総 数	男	女	世帯数	人 口		
平塚 1丁目	2,019	3,287	1,590	1,697	23	33	25,284.6	1.63
2	1,922	3,430	1,621	1,809	6	10	26,384.6	1.78
3	1,485	2,662	1,282	1,380	Δ 19	Δ 26	33,275.0	1.79
旗の台 1丁目	580	997	490	507	Δ 4	Δ 20	7,669.2	1.72
2	1,623	2,754	1,269	1,485	6	Δ 11	30,600.0	1.70
3	989	1,588	788	800	25	4	17,644.4	1.61
4	1,522	2,558	1,273	1,285	Δ 32	Δ 50	25,580.0	1.68
5	2,081	3,786	1,814	1,972	4	Δ 28	25,240.0	1.82
6	1,809	3,668	1,713	1,955	43	72	14,672.0	2.03
中延 1丁目	1,239	2,191	1,069	1,122	Δ 5	Δ 31	31,300.0	1.77
2	1,425	2,495	1,159	1,336	9	23	27,722.2	1.75
3	969	1,729	848	881	17	29	21,612.5	1.78
4	1,874	3,174	1,543	1,631	64	91	24,415.4	1.69
5	1,566	2,631	1,236	1,395	49	34	23,918.2	1.68
6	1,712	3,019	1,452	1,567	4	12	30,190.0	1.76
西中延 1丁目	1,191	2,134	1,042	1,092	7	15	23,711.1	1.79
2	1,543	2,877	1,412	1,465	Δ 18	Δ 48	26,154.5	1.86
3	1,137	2,157	1,052	1,105	22	59	26,962.5	1.90
東中延 1丁目	1,114	2,021	930	1,091	15	87	25,262.5	1.81
2	981	1,726	839	887	34	35	28,766.7	1.76
戸越 1丁目	2,398	3,840	1,927	1,913	83	91	25,600.0	1.60
2	1,180	2,087	1,016	1,071	Δ 12	Δ 29	26,087.5	1.77
3	1,327	2,315	1,107	1,208	26	70	33,071.4	1.74
4	1,089	1,935	935	1,000	31	38	24,187.5	1.78
5	1,799	3,094	1,509	1,585	Δ 6	22	25,783.3	1.72
6	1,829	3,430	1,679	1,751	Δ 18	Δ 50	26,384.6	1.88
豊町 1丁目	1,416	2,735	1,331	1,404	Δ 16	Δ 35	24,863.6	1.93
2	1,423	2,636	1,349	1,287	9	14	15,505.9	1.85
3	730	1,384	655	729	15	22	17,300.0	1.90
4	1,384	2,480	1,262	1,218	31	28	22,545.5	1.79
5	895	1,672	802	870	Δ 4	Δ 11	23,885.7	1.87
6	1,847	3,183	1,573	1,610	11	Δ 8	24,484.6	1.72
二葉 1丁目	2,020	3,687	1,848	1,839	Δ 46	Δ 80	20,483.3	1.83
2	1,245	2,150	1,133	1,017	Δ 4	Δ 21	21,500.0	1.73
3	1,431	2,529	1,298	1,231	16	Δ 8	28,100.0	1.77
4	1,809	3,164	1,546	1,618	Δ 14	Δ 19	24,338.5	1.75
八潮地区	5,688	12,342	5,983	6,359	7	Δ 206	2,700.7	2.17
八潮 1丁目	—	—	—	—	—	—	—	—
2	—	—	—	—	—	—	—	—
3	14	14	12	2	1	1	8.2	1.00
4	—	—	—	—	—	—	—	—
5	5,674	12,328	5,971	6,357	6	Δ 207	24,656.0	2.17
東八潮	—	—	—	—	—	—	—	—

資料:地域振興部地域活動課統計係

## 3 住民基本台帳による地域センター管内別世帯数および人口の推移

(各年1月1日)

地域センターおよび区分		平成23年 2011	24 2012	25 2013	26 2014	27 2015
総 数	世帯数	191,930	193,686	200,786	202,694	205,290
	人 口	351,350	353,502	366,584	368,761	372,077
品川第1	世帯数	13,007	13,107	13,717	13,954	14,226
	人 口	23,858	23,988	25,242	25,507	25,832
品川第2	世帯数	14,768	14,990	15,492	15,602	15,816
	人 口	28,129	28,432	29,541	29,850	30,192
大崎第1	世帯数	24,789	25,331	27,028	27,281	27,795
	人 口	42,711	43,544	46,657	47,203	47,995
大崎第2	世帯数	12,501	12,689	13,179	13,139	13,249
	人 口	22,802	23,158	24,138	24,218	24,506
大井第1	世帯数	24,612	24,651	25,704	26,284	27,309
	人 口	44,094	44,022	45,948	46,761	48,271
大井第2	世帯数	12,424	12,393	12,753	12,565	12,498
	人 口	23,003	22,927	23,545	22,780	22,505
大井第3	世帯数	10,737	10,782	10,900	11,068	11,103
	人 口	21,408	21,546	21,973	22,136	22,246
荏原第1	世帯数	15,828	15,885	16,295	16,420	16,399
	人 口	28,758	28,780	29,469	29,419	29,325
荏原第2	世帯数	10,799	10,951	11,243	11,496	11,700
	人 口	19,972	20,196	20,703	21,063	21,285
荏原第3	世帯数	20,000	20,181	20,819	20,902	21,041
	人 口	35,121	35,407	36,447	36,647	36,920
荏原第4	世帯数	16,447	16,710	17,312	17,582	17,750
	人 口	29,252	29,564	30,500	30,936	31,068
荏原第5	世帯数	10,565	10,553	10,651	10,720	10,716
	人 口	19,651	19,545	19,682	19,693	19,590
八 潮	世帯数	5,453	5,463	5,693	5,681	5,688
	人 口	12,591	12,393	12,739	12,548	12,342

注) 平成12年4月1日より、出張所を地域センターに組織改正した。

資料: 地域振興部地域活動課統計係

4 住民基本台帳による年齢階層別人口の推移

(各年1月1日)

年 齢	平成23年 2011	24 2012	25 2013	26 2014	27 2015
総 数	351,350	353,502	366,584	368,761	372,077
年 少 人 口	36,610	37,328	39,207	39,924	40,785
0 ~ 4歳	13,971	14,307	15,098	15,535	15,895
5 ~ 9歳	11,695	11,912	12,573	12,821	13,185
10 ~ 14歳	10,944	11,109	11,536	11,568	11,705
生 産 年 齢 人 口	244,815	245,426	253,356	252,684	253,007
15 ~ 19歳	10,649	10,781	11,114	11,300	11,393
20 ~ 24歳	17,292	16,546	16,724	16,442	16,565
25 ~ 29歳	29,595	29,305	30,564	29,985	29,473
30 ~ 34歳	33,349	32,673	33,931	33,604	33,786
35 ~ 39歳	34,934	34,896	35,850	35,218	34,635
40 ~ 44歳	29,674	31,768	33,775	34,687	35,222
45 ~ 49歳	24,181	24,359	26,966	28,379	29,374
50 ~ 54歳	19,530	19,988	21,270	21,940	23,099
55 ~ 59歳	20,170	19,449	19,292	19,069	19,240
60 ~ 64歳	25,441	25,661	23,870	22,060	20,220
老 年 人 口	69,925	70,748	74,021	76,153	78,285
65 ~ 69歳	19,784	19,173	20,782	21,546	22,607
70 ~ 74歳	16,556	17,018	17,481	18,391	18,870
75 ~ 79歳	14,449	14,682	14,871	14,693	14,577
80 ~ 84歳	10,077	10,289	10,750	11,076	11,431
85 ~ 89歳	5,866	6,170	6,525	6,746	6,909
90 ~ 94歳	2,349	2,550	2,696	2,811	2,943
95 ~ 99歳	715	727	775	749	785
100歳以上	129	139	141	141	163

資料:地域振興部地域活動課統計係

5 住民基本台帳による人口(地区別, 男女別, 年齢3区分別)および構成比

(平成27 [2015]年 1月1日)

地 区	総 数		年 少 人 口		生 産 年 齢 人 口		老 年 人 口		
	実 数	構成比	実 数	構成比	実 数	構成比	実 数	構成比	
	人	%	人	%	人	%	人	%	
総 数	計	372,077	100.0	40,785	11.0	253,007	68.0	78,285	21.0
	男女	182,430	—	20,744	—	128,443	—	33,243	—
品川地区	計	65,275	100.0	7,741	11.9	43,744	67.0	13,790	21.1
	男女	32,453	—	3,979	—	22,609	—	5,865	—
大崎地区	計	62,550	100.0	7,170	11.4	44,766	71.6	10,614	17.0
	男女	29,898	—	3,596	—	21,983	—	4,319	—
大井地区	計	93,314	100.0	10,592	11.3	63,987	68.6	18,735	20.1
	男女	46,898	—	5,386	—	33,538	—	7,974	—
荏原地区	計	138,596	100.0	14,040	10.1	93,120	67.2	31,436	22.7
	男女	67,198	—	7,105	—	46,696	—	13,397	—
八潮地区	計	12,342	100.0	1,242	10.0	7,390	59.9	3,710	30.1
	男女	5,983	—	678	—	3,617	—	1,688	—
		6,359	—	564	—	3,773	—	2,022	—

資料:地域振興部地域活動課統計係



6 住民基本台帳による町

(平成 27 [2015]年)

Table with columns for town/district, total population, and age groups (0-5 years) split by gender. Rows include 大井地区, 東大井, 南大井, 勝島, 大井, 西大井, 荏原地区, 小山台, 小山, and 荏原.

丁別および男女年齢別人口(続)

1月1日)

Table with columns for age groups (6-12 years) split by gender and town/district. Rows correspond to the districts listed in the first table.





6 住民基本台帳による町

(平成 27 [2015]年

町 丁	13 歳		14 歳		15 歳		16 歳		17 歳		18 歳		19 歳	
	男	女	男	女	男	女	男	女	男	女	男	女	男	女
総 数	1,174	1,177	1,185	1,113	1,151	1,108	1,138	1,111	1,073	1,036	1,202	1,145	1,220	1,209
品川地区	228	215	234	191	222	217	216	185	179	178	211	200	225	229
北品川 1丁目	4	5	7	3	3	6	4	5	5	7	11	5	6	7
2	10	8	10	8	8	10	9	10	13	8	13	14	12	12
3	14	11	10	12	10	12	10	15	5	11	15	5	16	6
4	6	3	5	7	4	4	4	6	5	5	3	3	6	5
5	13	18	20	17	13	11	16	17	6	13	10	12	17	12
6	3	1	7	2	4	4	-	6	1	4	3	6	2	3
東品川 1丁目	17	13	13	14	12	21	15	8	19	10	19	12	20	16
2	4	2	5	2	1	4	7	3	2	2	2	2	2	3
3	51	45	49	37	48	44	46	34	32	27	29	31	34	31
4	16	12	9	9	6	15	12	6	8	1	8	12	9	25
5	-	-	-	-	-	-	-	-	-	-	-	-	-	-
南品川 1丁目	5	9	7	8	8	4	6	1	4	4	4	5	4	2
2	3	5	14	7	12	9	12	5	6	2	6	9	7	3
3	5	7	5	5	1	7	3	5	5	4	3	6	19	5
4	9	18	13	8	15	7	8	15	7	15	9	12	16	13
5	12	18	12	10	19	13	18	10	21	13	19	16	12	22
6	6	6	2	4	11	6	8	7	2	5	9	9	6	13
西品川 1丁目	18	16	21	14	22	14	24	14	23	25	19	14	12	19
2	24	11	13	20	16	14	9	9	7	12	20	14	16	19
3	8	7	12	4	8	12	5	9	8	10	9	13	9	13
広町 1丁目	-	-	-	-	1	-	-	-	-	-	-	-	-	-
2	-	-	-	-	-	-	-	-	-	-	-	-	-	-
大崎地区	158	159	164	163	168	148	146	153	153	148	176	162	176	167
上大崎 1丁目	7	14	11	10	8	8	7	13	6	7	6	8	7	5
2	8	11	6	12	7	11	16	5	5	6	6	9	7	10
3	3	10	9	6	8	4	8	5	8	9	13	12	14	5
4	-	2	2	1	4	3	3	2	2	5	4	2	2	3
東五反田 1丁目	3	4	6	10	7	5	4	5	5	9	4	10	12	10
2	14	17	12	13	9	12	11	15	6	8	16	12	14	8
3	11	1	6	9	6	5	4	5	5	12	6	6	7	9
4	1	9	6	5	12	6	6	1	8	6	7	7	7	8
5	5	7	10	13	9	14	9	9	8	8	9	8	10	11
西五反田 1丁目	2	1	1	-	-	-	-	2	3	1	-	1	-	6
2	1	3	7	3	4	1	1	2	5	5	9	3	3	2
3	23	11	11	13	14	16	11	14	11	7	7	18	7	17
4	8	9	16	10	11	11	15	10	9	9	15	14	16	10
5	12	10	14	10	20	18	8	20	13	10	13	11	12	16
6	6	7	8	5	6	8	7	6	10	6	8	4	9	5
7	2	2	3	1	5	1	1	1	3	3	2	1	5	1
8	7	2	9	4	3	5	7	9	4	2	6	4	6	6
大崎 1丁目	8	12	5	6	5	4	3	-	4	7	4	7	4	4
2	9	9	7	10	16	1	8	10	12	10	12	9	9	12
3	9	6	1	11	4	6	4	6	8	7	11	7	10	5
4	9	4	6	8	6	3	4	7	9	4	6	2	8	5
5	10	8	8	3	4	6	9	6	9	7	12	7	7	9

丁別および男女年齢別人口(続)

1月1日)

町 丁	20 歳		21 歳		22 歳		23 歳		24 歳		25 歳		26 歳	
	男	女	男	女	男	女	男	女	男	女	男	女	男	女
総 数	1,260	1,316	1,353	1,371	1,468	1,536	1,920	1,982	2,218	2,141	2,503	2,379	2,799	2,723
品川地区	204	221	218	222	264	230	313	312	352	311	421	368	468	384
北品川 1丁目	9	7	10	11	11	11	13	15	10	22	20	24	28	30
2	14	12	10	11	18	11	15	13	22	21	18	24	24	17
3	16	10	17	6	17	15	21	14	30	17	27	25	28	24
4	3	7	3	5	7	9	7	5	4	6	4	7	15	9
5	10	16	12	19	17	16	18	17	22	20	21	18	26	26
6	2	1	1	1	1	3	3	3	2	1	3	5	5	3
東品川 1丁目	10	10	13	17	17	15	20	20	28	29	32	31	38	17
2	4	4	3	4	2	3	4	4	6	5	5	5	6	8
3	27	31	37	22	28	26	48	43	35	41	43	33	39	50
4	5	16	8	19	3	11	11	16	8	6	9	17	17	26
5	-	-	-	-	1	-	-	-	-	-	-	-	-	-
南品川 1丁目	7	5	7	5	3	5	16	10	7	6	11	11	9	7
2	9	9	7	6	9	10	13	14	7	10	21	9	12	11
3	12	4	6	9	8	12	6	19	7	10	16	11	12	13
4	11	12	13	14	17	13	14	14	28	17	31	33	32	26
5	19	19	23	20	34	25	28	30	39	23	50	28	51	31
6	6	16	9	11	19	9	24	15	32	17	36	20	44	22
西品川 1丁目	16	16	12	13	20	12	14	18	17	15	18	25	23	18
2	11	13	16	15	15	15	19	28	26	22	30	24	36	21
3	13	13	11	14	17	9	16	14	19	23	18	18	21	25
広町 1丁目	-	-	-	-	-	-	3	-	3	-	8	-	2	-
2	-	-	-	-	-	-	-	-	-	-	-	-	-	-
大崎地区	179	179	197	221	230	257	291	316	339	384	388	413	420	488
上大崎 1丁目	6	15	10	10	8	11	16	17	20	19	16	18	20	27
2	7	13	9	12	13	9	7	17	9	17	14	24	15	18
3	16	8	6	8	9	18	15	8	17	21	15	14	22	22
4	3	7	4	8	9	11	6	8	7	5	5	7	6	8
東五反田 1丁目	6	4	9	6	10	15	9	7	15	11	18	13	21	29
2	8	5	14	10	3	13	12	16	7	15	13	23	16	22
3	8	8	6	6	13	8	11	9	18	6	13	4	21	7
4	5	10	4	4	9	11	9	7	12	15	18	10	19	20
5	6	11	13	16	10	12	15	32	6	41	8	41	16	30
西五反田 1丁目	3	2	5	1	4	3	6	5	7	3	5	5	7	5
2	5	4	3	4	12	9	12	19	12	22	21	24	17	29
3	12	17	15	20	13	15	26	35	22	26	40	41	37	38
4	12	14	11	17	16	18	30	15	26	24	38	27	25	35
5	9	12	15	15	26	25	18	23	26	32	38	26	32	45
6	19	7	18	11	11	14	24	21	21	23	22	25	18	33
7	5	1	-	2	7	6	8	7	10	8	1	8	10	16
8	4	2	5	12	12	11	8	18	17	17	9	17	24	17
大崎 1丁目	7	7	7	7	11	10	7	10	8	12	11	16	10	11
2	15	6	9	16	10	10	12	13	16	23	17	19	14	22
3	5	7	10	12	7	9	17	7	24	19	25	17	21	19
4	7	9	8	10	9	9	14	14	30	12	23	16	31	20
5	11	10	16	14	8	10	9	8	9	13	18	18	18	15

6 住民基本台帳による町

(平成 27 [2015]年

町 丁	13 歳		14 歳		15 歳		16 歳		17 歳		18 歳		19 歳	
	男	女	男	女	男	女	男	女	男	女	男	女	男	女
大井地区	314	338	311	309	314	323	302	278	282	280	330	300	303	313
東大井 1丁目	17	19	24	13	21	20	16	14	13	14	27	16	13	14
2	21	10	14	17	16	11	15	12	11	11	17	16	25	17
3	12	19	15	15	17	19	17	15	13	12	12	16	22	50
4	5	4	12	16	6	8	8	10	6	12	4	10	7	7
5	5	8	4	10	12	7	6	6	4	8	12	4	4	4
6	3	4	3	4	3	4	8	-	6	2	5	2	6	4
南大井 1丁目	14	16	10	16	13	15	12	8	17	14	10	14	12	10
2	8	11	7	3	3	5	11	9	7	9	6	5	5	10
3	11	17	20	8	16	10	7	10	13	12	8	15	12	11
4	7	11	10	10	13	10	10	12	9	12	5	10	10	11
5	13	16	18	19	16	15	19	15	18	19	21	16	16	14
6	12	15	8	4	7	9	9	7	10	11	9	6	12	17
勝島 1丁目	14	12	15	14	8	11	9	6	3	9	9	6	9	10
2	2	1	-	-	1	-	2	-	2	1	1	2	-	-
3	-	-	-	-	-	-	-	-	-	-	-	-	-	-
大井 1丁目	6	8	9	7	3	13	6	7	8	9	13	9	7	8
2	7	3	4	9	3	7	5	8	4	2	8	4	5	4
3	30	33	22	18	35	29	23	18	18	13	19	19	22	12
4	9	15	12	14	11	12	5	13	9	13	17	15	10	14
5	15	24	12	11	19	19	16	18	16	11	20	10	11	13
6	11	14	9	9	17	19	13	15	16	12	18	20	12	9
7	16	9	18	15	11	11	10	11	12	6	20	11	15	12
西大井 1丁目	8	12	10	9	13	8	11	8	14	10	10	11	8	2
2	16	12	9	13	5	21	14	18	6	7	8	14	15	14
3	12	9	11	9	13	8	7	10	10	8	6	8	5	8
4	17	14	15	14	15	12	15	9	12	21	14	17	11	14
5	14	15	15	20	9	11	21	14	13	13	19	14	16	12
6	9	7	5	12	10	9	7	5	12	9	12	10	13	12
荏原地区	422	418	419	415	408	390	432	440	410	385	441	439	482	460
小山台 1丁目	10	11	16	15	9	16	9	14	12	2	20	18	19	6
2	7	9	2	5	5	5	6	2	7	7	3	4	9	6
小山 1丁目	9	6	8	5	7	8	6	6	7	3	1	9	4	6
2	10	11	7	14	4	10	7	8	11	9	12	6	6	7
3	8	8	4	5	10	3	6	6	4	1	7	7	4	7
4	8	8	10	5	5	12	6	11	6	10	6	6	9	3
5	9	10	7	10	6	6	15	5	8	7	13	4	9	9
6	6	13	4	10	14	3	5	14	8	9	9	13	12	15
7	6	2	8	5	7	3	3	11	2	6	7	4	8	7
荏原 1丁目	11	10	5	8	10	12	7	7	12	4	11	6	7	6
2	8	9	15	17	9	12	13	17	14	12	16	11	12	13
3	6	3	5	5	4	8	4	5	7	5	8	6	6	10
4	15	8	16	12	10	13	10	12	13	8	10	13	7	11
5	7	6	8	5	8	7	6	7	8	5	9	5	8	6
6	9	15	11	8	6	8	10	10	14	7	12	11	6	10
7	16	11	5	6	8	10	12	12	8	11	6	7	11	12

丁別および男女年齢別人口(続)

1月1日)

町 丁	20 歳		21 歳		22 歳		23 歳		24 歳		25 歳		26 歳	
	男	女	男	女	男	女	男	女	男	女	男	女	男	女
大井地区	324	373	346	364	335	385	548	525	638	566	726	631	836	710
東大井 1丁目	15	21	22	14	16	11	19	28	28	24	25	27	31	43
2	18	14	19	17	14	26	27	24	31	31	30	22	32	22
3	14	40	13	30	15	24	41	36	49	28	40	24	45	31
4	5	7	5	14	10	13	19	7	17	15	15	10	23	22
5	5	9	12	8	12	13	29	23	36	18	41	39	52	36
6	6	3	6	4	9	13	12	11	16	16	17	12	22	13
南大井 1丁目	18	22	17	15	11	14	30	17	18	26	38	26	29	22
2	9	8	14	10	10	15	14	20	11	12	11	19	15	13
3	18	18	25	23	26	26	40	53	43	49	53	58	67	63
4	14	18	11	12	10	9	15	30	21	18	29	26	27	17
5	18	16	13	23	13	15	25	24	50	22	40	26	34	45
6	9	19	15	22	12	21	26	34	29	33	38	31	32	55
勝島 1丁目	11	7	7	10	11	8	25	10	26	14	33	14	51	14
2	2	-	-	1	2	-	3	1	1	-	2	-	3	-
3	-	-	-	-	-	-	-	-	-	-	-	-	-	-
大井 1丁目	8	9	18	11	10	8	11	19	20	21	23	32	27	34
2	10	8	10	10	9	6	8	9	16	24	18	13	27	32
3	18	16	14	16	19	18	17	24	24	29	29	37	28	25
4	15	9	4	10	16	14	33	20	36	21	45	27	62	37
5	17	18	18	12	11	21	27	17	32	19	28	31	33	30
6	4	23	9	12	18	9	14	15	8	19	19	11	16	14
7	17	18	12	15	16	16	23	16	32	19	22	22	30	22
西大井 1丁目	10	10	10	12	8	18	10	9	12	14	3	16	12	15
2	19	16	17	17	9	18	14	18	13	21	19	18	26	24
3	7	12	7	11	9	9	19	5	20	14	29	9	25	12
4	11	10	17	7	12	13	13	13	8	13	23	18	30	13
5	15	15	16	15	17	14	17	21	25	21	34	39	41	29
6	11	7	15	13	10	13	17	21	16	25	22	24	16	27
荏原地区	507	503	549	522	584	620	704	780	806	840	900	918	1,003	1,069
小山台 1丁目	15	17	20	15	17	13	23	19	30	22	28	23	42	33
2	2	5	5	6	6	5	1	5	7	1	7	2	3	6
小山 1丁目	3	12	12	7	10	10	13	12	17	14	19	11	22	14
2	16	12	5	10	7	17	20	22	17	12	22	23	19	17
3	6	8	7	11	8	11	11	13	10	17	18	18	21	13
4	10	5	13	13	10	18	16	14	8	15	15	14	16	16
5	15	14	7	12	12	15	17	29	15	20	15	19	18	24
6	11	9	15	22	18	18	28	19	27	27	27	26	28	39
7	5	5	11	10	1	6	8	7	7	12	7	5	8	12
荏原 1丁目	4	9	12	9	13	11	9	20	22	23	16	32	26	34
2	8	24	23	15	14	14	13	18	7	23	18	16	22	17
3	8	11	9	12	11	5	12	12	14	16	20	23	12	27
4	18	11	16	11	15	18	16	20	18	26	15	24	21	28
5	10	8	16	12	11	13	16	20	14	15	18	13	19	31
6	12	9	13	6	16	16	10	19	15	20	22	23	21	19
7	8	10	10	11	11	9	7	13	16	17	13	20	13	17





6 住民基本台帳による町

(平成 27 [2015]年)

町 丁	27 歳		28 歳		29 歳		30 歳		31 歳		32 歳		33 歳	
	男	女	男	女	男	女	男	女	男	女	男	女	男	女
総 数	3,134	2,820	3,267	3,022	3,494	3,332	3,440	3,347	3,557	3,351	3,539	3,264	3,375	3,314
品川地区	488	436	500	454	548	515	547	525	547	505	642	527	590	558
北品川 1丁目	25	26	28	33	32	33	32	32	34	38	42	30	31	16
2	18	21	31	18	28	24	20	19	35	36	29	17	24	13
3	30	37	25	31	42	28	34	33	32	30	44	30	45	37
4	7	12	11	17	15	6	10	10	11	12	13	19	14	11
5	30	31	28	27	25	30	36	29	26	37	33	45	36	40
6	3	4	2	3	5	4	7	6	6	4	6	6	5	7
東品川 1丁目	32	30	30	18	31	32	27	30	30	15	42	13	25	29
2	6	4	7	7	5	9	7	11	7	16	8	8	14	11
3	59	53	37	60	60	74	64	80	72	78	104	85	79	86
4	17	19	15	28	15	29	30	24	34	28	26	44	28	38
5	-	-	3	-	1	-	-	-	1	-	1	-	-	-
南品川 1丁目	6	11	13	9	21	12	11	13	9	10	12	11	9	14
2	19	13	19	13	18	15	21	11	13	11	19	11	14	13
3	12	24	14	16	16	25	17	17	16	17	19	17	24	19
4	42	19	39	34	50	38	56	47	51	35	54	45	54	51
5	58	37	49	41	41	42	54	49	57	35	49	51	54	49
6	40	21	33	35	42	29	32	29	27	22	32	24	33	26
西品川 1丁目	24	23	39	20	27	26	26	18	21	12	33	25	28	27
2	37	30	50	22	43	37	35	44	36	42	50	25	35	39
3	22	21	26	22	30	22	28	23	29	27	26	21	37	32
広町 1丁目	1	-	1	-	1	-	-	-	-	-	-	-	1	-
2	-	-	-	-	-	-	-	-	-	-	-	-	-	-
大崎地区	533	498	572	518	649	586	621	645	641	625	642	629	608	644
上大崎 1丁目	25	13	28	23	29	30	37	38	30	21	24	30	28	23
2	20	24	33	28	28	37	34	24	38	34	28	36	28	32
3	16	21	23	23	32	22	29	37	26	18	21	22	26	30
4	9	6	9	9	6	7	11	15	9	16	11	11	18	6
東五反田 1丁目	24	19	15	27	28	20	25	32	32	22	29	21	27	27
2	23	34	26	26	29	28	20	32	31	45	31	41	28	34
3	14	9	20	6	14	19	21	16	32	17	12	18	11	21
4	22	19	17	8	17	15	22	22	20	14	19	11	9	15
5	21	21	25	28	27	27	23	23	17	27	30	33	14	42
西五反田 1丁目	8	11	5	4	13	5	9	10	13	13	15	7	9	12
2	22	29	34	26	24	35	23	31	33	24	27	22	29	27
3	40	47	49	44	68	67	59	74	54	68	80	54	49	60
4	47	42	39	39	47	49	44	47	44	52	56	67	51	51
5	59	36	58	51	52	39	57	40	46	51	47	51	48	46
6	35	33	29	39	45	38	40	37	41	29	24	23	47	31
7	14	15	14	8	6	13	11	17	16	16	10	8	19	14
8	27	31	25	31	28	19	28	32	29	33	25	34	32	33
大崎 1丁目	17	10	16	10	14	19	18	15	20	19	16	31	20	20
2	13	20	21	20	33	34	36	42	31	43	57	50	53	53
3	27	19	29	27	49	26	31	25	33	26	45	22	26	27
4	25	13	39	20	35	19	24	19	23	22	18	15	14	21
5	25	26	18	21	25	18	19	17	23	15	17	22	22	19

丁別および男女年齢別人口 (続)

1月1日)

町 丁	34 歳		35 歳		36 歳		37 歳		38 歳		39 歳		40 歳	
	男	女	男	女	男	女	男	女	男	女	男	女	男	女
総 数	3,339	3,260	3,464	3,349	3,519	3,463	3,468	3,392	3,586	3,445	3,495	3,454	3,636	3,513
品川地区	557	544	586	548	621	604	631	607	672	611	652	622	707	647
北品川 1丁目	31	27	27	24	24	24	28	19	29	21	30	29	31	27
2	25	21	23	31	32	20	27	36	28	34	34	31	29	22
3	37	34	43	30	36	40	42	31	26	41	34	30	31	31
4	9	12	14	12	8	18	17	11	12	15	20	9	19	18
5	34	38	47	39	32	42	53	46	41	52	44	45	48	57
6	4	4	5	9	9	7	10	9	5	5	5	6	4	8
東品川 1丁目	41	25	31	28	36	37	30	22	32	16	32	20	32	30
2	7	11	12	17	14	17	11	13	16	8	10	14	19	14
3	79	85	84	79	101	99	85	104	118	127	117	109	134	119
4	33	48	35	50	43	44	41	50	57	52	42	45	59	61
5	-	-	-	-	-	-	-	-	-	-	-	-	-	-
南品川 1丁目	11	11	11	9	16	9	10	14	17	14	12	6	14	14
2	17	10	19	16	16	18	14	11	17	15	15	17	17	18
3	17	16	21	18	26	22	36	23	25	25	22	20	28	26
4	40	35	41	41	42	47	46	54	53	28	49	52	61	40
5	45	56	43	53	53	48	56	39	62	55	51	56	55	45
6	21	17	34	15	26	16	26	24	30	16	36	30	20	16
西品川 1丁目	40	35	21	18	37	24	34	31	25	30	29	25	31	33
2	36	32	46	34	32	43	38	42	38	30	35	41	44	36
3	30	27	29	23	37	29	27	27	40	26	35	37	31	32
広町 1丁目	-	-	-	2	1	-	-	-	1	1	-	-	-	-
2	-	-	-	-	-	-	-	1	-	-	-	-	-	-
大崎地区	656	666	667	630	646	727	703	697	711	737	676	734	704	705
上大崎 1丁目	36	22	27	25	32	36	38	40	31	45	30	41	38	42
2	34	38	40	44	30	39	32	43	35	48	43	46	36	40
3	28	32	26	37	34	27	33	26	35	31	31	30	28	26
4	11	10	10	17	10	9	7	14	19	15	7	17	12	20
東五反田 1丁目	22	29	30	26	29	32	34	29	26	22	26	34	29	22
2	45	50	41	49	69	55	47	53	47	51	50	57	56	56
3	22	22	17	12	19	14	20	23	29	19	17	19	24	21
4	25	10	13	21	15	17	19	25	20	20	23	22	24	24
5	27	29	26	28	21	24	29	21	32	28	34	22	19	37
西五反田 1丁目	4	7	14	7	10	7	14	9	10	9	12	5	10	4
2	22	23	24	16	25	16	16	15	24	32	16	16	23	21
3	78	58	63	56	60	74	65	55	62	69	59	65	70	67
4	40	62	47	55	40	62	64	55	59	52	42	67	55	43
5	47	42	50	41	40	63	58	74	49	51	51	61	52	58
6	35	37	38	37	40	40	32	30	35	40	42	39	39	26
7	12	11	18	15	10	13	11	17	14	13	9	13	11	11
8	26	45	27	21	30	27	27	20	24	32	24	29	25	24
大崎 1丁目	18	22	19	22	32	30	20	34	27	30	33	28	37	33
2	47	58	57	46	49	66	54	47	58	58	49	50	53	55
3	28	23	41	22	24	30	33	27	22	35	26	35	26	33</









6 住民基本台帳による町

(平成 27 [2015]年

町	丁	41 歳		42 歳		43 歳		44 歳		45 歳		46 歳		47 歳	
		男	女	男	女	男	女	男	女	男	女	男	女	男	女
総	数	3,623	3,793	3,599	3,556	3,452	3,447	3,234	3,369	3,300	3,183	3,237	3,068	3,225	2,995
品川地区		661	713	657	634	656	639	633	611	631	560	578	544	619	532
北品川	1 丁目	21	28	27	18	28	18	25	28	23	25	22	19	23	24
	2	24	33	32	37	34	29	23	23	26	21	26	23	25	23
	3	28	51	30	34	37	32	23	29	41	27	24	23	30	29
	4	15	21	16	14	19	15	15	12	14	16	17	14	14	11
	5	55	55	44	51	32	49	41	42	43	56	53	51	51	44
	6	7	5	11	9	10	15	6	8	6	6	6	10	6	3
東品川	1 丁目	32	23	35	24	36	31	19	29	43	25	25	33	32	36
	2	12	14	11	18	26	19	19	20	16	17	13	20	22	26
	3	115	137	126	142	100	111	131	118	99	107	110	92	127	92
	4	51	50	58	41	44	52	60	34	55	47	44	44	41	31
	5	1	-	1	-	-	-	-	-	-	-	-	-	-	-
南品川	1 丁目	16	16	17	12	14	9	15	16	7	13	14	11	15	11
	2	23	15	19	14	15	17	13	13	17	19	20	12	24	16
	3	26	28	24	23	24	16	18	21	23	10	15	11	23	25
	4	42	55	32	23	38	35	44	39	34	28	33	22	21	25
	5	67	59	61	59	58	71	55	58	64	42	47	48	48	40
	6	33	28	24	21	28	23	33	27	28	19	21	22	20	13
西品川	1 丁目	25	36	28	34	45	31	38	34	38	36	27	34	35	33
	2	35	31	35	33	39	29	35	32	32	22	36	32	32	26
	3	31	27	26	25	29	37	20	27	22	24	25	23	30	24
広町	1 丁目	2	1	-	2	-	-	-	1	-	-	-	-	-	-
	2	-	-	-	-	-	-	-	-	-	-	-	-	-	-
大崎地区		677	740	666	689	586	665	599	653	567	598	548	517	576	545
上大崎	1 丁目	23	33	44	24	20	35	31	43	24	30	16	27	29	26
	2	37	36	29	39	27	32	36	33	36	31	36	32	41	41
	3	29	29	26	31	23	37	26	32	20	39	31	23	30	25
	4	12	14	15	15	12	9	14	12	20	20	11	14	18	7
東五反田	1 丁目	26	34	23	27	19	27	30	25	31	27	26	25	21	23
	2	51	68	70	54	66	65	57	49	42	52	49	43	48	45
	3	21	22	21	20	17	26	13	14	20	18	18	24	20	21
	4	23	23	24	31	20	19	26	20	11	21	16	28	23	14
	5	24	33	29	23	25	33	16	34	22	33	24	25	29	20
西五反田	1 丁目	8	7	7	6	9	7	2	7	5	7	6	5	8	3
	2	28	16	27	12	27	12	23	21	21	7	15	8	18	11
	3	64	80	66	71	54	68	51	59	45	58	58	48	30	46
	4	41	49	31	42	35	47	31	44	40	34	27	34	40	36
	5	60	66	52	71	47	39	42	49	42	51	36	29	36	49
	6	29	28	34	32	38	33	26	27	33	21	19	18	26	20
	7	17	10	11	13	7	14	18	9	5	10	6	6	7	6
	8	32	30	21	30	16	22	15	27	15	27	23	25	26	21
大崎	1 丁目	29	35	27	38	25	36	28	37	38	30	32	26	19	22
	2	50	50	42	42	38	44	45	42	36	35	47	32	40	50
	3	37	34	29	28	28	30	28	31	30	13	23	18	35	23
	4	12	14	20	16	13	12	23	14	18	15	10	10	18	22
	5	24	29	18	24	20	18	18	24	13	19	19	17	14	14

丁別および男女年齢別人口(続)

1月1日)

町	丁	48 歳		49 歳		50 歳		51 歳		52 歳		53 歳		54 歳	
		男	女	男	女	男	女	男	女	男	女	男	女	男	女
総	数	2,393	2,328	2,905	2,740	2,749	2,588	2,452	2,296	2,350	2,154	2,293	2,062	2,094	2,061
品川地区		441	395	580	464	515	437	459	387	420	386	404	356	338	385
北品川	1 丁目	12	17	14	14	20	17	17	18	13	18	20	13	15	22
	2	23	15	32	25	19	21	22	19	22	11	18	16	19	21
	3	27	23	30	38	34	31	26	20	15	20	23	15	22	19
	4	15	13	15	16	12	21	8	8	10	9	16	9	7	15
	5	30	33	36	39	34	31	36	35	41	42	30	27	20	29
	6	7	5	9	6	10	6	4	8	3	3	11	6	2	4
東品川	1 丁目	25	30	31	30	30	17	18	24	29	19	33	25	22	19
	2	12	10	17	14	22	20	15	13	13	8	17	14	7	23
	3	73	62	101	76	82	76	73	57	59	68	46	56	52	54
	4	34	31	37	28	41	22	35	29	35	25	17	28	21	25
	5	-	-	1	-	-	-	-	-	-	1	-	-	-	-
南品川	1 丁目	7	7	17	10	6	3	6	3	11	9	12	11	7	8
	2	18	9	25	21	18	16	21	10	14	8	10	10	14	8
	3	14	14	12	8	20	13	16	13	10	16	10	7	10	13
	4	17	24	37	29	18	19	25	20	23	19	27	13	16	18
	5	36	32	50	42	50	36	46	22	34	35	37	35	20	36
	6	23	16	36	12	24	20	20	14	17	10	15	17	22	16
西品川	1 丁目	27	24	33	21	31	29	24	30	23	29	28	19	29	24
	2	22	18	26	23	23	20	27	24	31	19	20	24	18	21
	3	18	12	21	12	21	19	20	20	17	18	13	11	15	10
広町	1 丁目	1	-	-	-	-	-	-	-	-	-	-	-	-	-
	2	-	-	-	-	-	-	-	-	-	-	-	-	-	-
大崎地区		470	469	476	513	460	500	421	454	412	382	353	370	336	363
上大崎	1 丁目	23	23	19	24	21	21	28	16	17	25	18	20	14	19
	2	35	29	28	23	26	30	32	21	26	23	19	23	21	21
	3	21	23	19	31	25	38	19	18	26	22	8	11	11	28
	4	8	16	9	11	6	5	8	12	8	11	11	8	10	9
東五反田	1 丁目	25	24	23	24	22	23	21	22	13	14	21	17	14	12
	2	39	41	39	43	29	31	35	47	32	26	29	35	31	22
	3	18	13	15	27	10	13	18	18	22	18	18	15	13	13
	4	10	17	13	22	25	15	10	17	14	10	11	20	14	14
	5	20	27	20	18	20	30	19	19	20	26	19	17	18	14
西五反田	1 丁目	4	6	5	8	7	5	5	1	4	5	2	4	8	4
	2	16	18	17	6	15	13	7	14	12	9	6	11	8	4
	3	35	37	40	40	36	37	28	34	26	28	22	27	18	26
	4	28	23	30	29	33	34	20	27	19	21	30	16	16	34
	5	31	30	32	39	28	43	32	46	45	30	25	22	30	30
	6	16	20	33	13	20	21	26	17	10	12	17	19	22	11
	7	11	5	5	5	2	3	5	2	3	5	1	2	8	6
	8	18	17	15	22	18	15	13	15						

6 住民基本台帳による町

(平成 27 [2015]年

町 丁	41 歳		42 歳		43 歳		44 歳		45 歳		46 歳		47 歳	
	男	女	男	女	男	女	男	女	男	女	男	女	男	女
<b>大井地区</b>	<b>900</b>	<b>912</b>	<b>896</b>	<b>865</b>	<b>874</b>	<b>807</b>	<b>850</b>	<b>809</b>	<b>866</b>	<b>782</b>	<b>859</b>	<b>782</b>	<b>819</b>	<b>740</b>
東大井 1丁目	67	64	48	56	59	54	63	46	56	47	60	54	41	48
2	41	30	41	43	37	32	46	36	32	26	44	34	34	40
3	35	43	54	33	52	37	49	43	43	48	40	34	41	33
4	28	30	23	34	22	28	25	31	22	29	31	21	34	27
5	49	55	36	39	36	38	31	28	31	37	27	27	34	40
6	15	14	15	12	16	13	11	12	11	11	15	12	12	12
南大井 1丁目	28	25	25	24	30	26	25	26	25	31	30	30	34	29
2	20	21	25	10	19	22	19	21	35	19	29	23	13	14
3	56	67	55	53	49	50	51	48	42	41	59	34	41	41
4	23	34	29	33	28	24	30	23	27	30	33	25	25	21
5	38	31	52	53	42	29	43	38	44	32	39	36	38	36
6	43	47	41	47	37	38	45	41	43	29	28	39	29	34
勝島 1丁目	28	29	31	24	21	21	27	11	17	11	25	15	19	8
2	3	1	3	2	10	-	1	2	1	2	2	1	3	-
3	-	-	-	-	-	-	-	-	-	-	-	-	-	-
大井 1丁目	49	38	41	37	41	42	38	35	45	47	32	31	30	40
2	18	21	21	20	22	18	17	19	21	21	20	23	33	13
3	56	70	52	57	53	52	44	68	60	65	52	64	58	50
4	39	41	40	28	38	39	39	29	27	33	43	22	25	29
5	38	38	32	38	38	35	39	31	35	27	36	37	39	38
6	24	23	27	28	27	29	27	26	39	24	34	29	23	25
7	45	27	30	36	40	30	21	32	38	25	22	24	38	32
西大井 1丁目	22	26	22	26	30	23	28	18	26	22	33	35	25	23
2	27	30	25	37	35	23	26	25	29	23	23	23	28	29
3	16	15	25	12	13	24	21	22	23	22	23	18	19	17
4	30	33	43	31	29	30	27	32	24	24	24	32	39	22
5	31	28	38	38	30	26	29	39	38	37	32	42	30	26
6	31	31	22	14	20	24	28	27	32	19	23	17	34	13
<b>荏原地区</b>	<b>1,293</b>	<b>1,332</b>	<b>1,298</b>	<b>1,299</b>	<b>1,253</b>	<b>1,267</b>	<b>1,083</b>	<b>1,216</b>	<b>1,157</b>	<b>1,165</b>	<b>1,185</b>	<b>1,165</b>	<b>1,145</b>	<b>1,100</b>
小山台 1丁目	41	49	45	50	42	59	38	33	42	40	34	31	44	43
2	16	13	18	8	10	15	12	12	16	16	10	12	11	11
小山 1丁目	18	17	17	22	23	24	18	16	13	18	17	26	23	15
2	26	41	41	39	32	27	18	29	26	30	29	22	28	23
3	33	30	36	40	35	37	27	31	29	30	25	29	26	29
4	30	33	34	32	14	26	22	31	25	28	20	29	23	31
5	24	29	31	30	21	31	22	20	23	25	18	13	22	25
6	36	26	27	32	42	42	33	27	35	31	25	36	21	33
7	16	15	16	16	13	9	7	10	7	13	13	14	12	9
荏原 1丁目	33	23	29	20	41	23	24	14	24	25	21	22	16	19
2	32	30	32	17	32	38	29	42	25	26	33	28	25	27
3	33	33	20	26	19	28	18	22	20	23	22	24	23	13
4	32	32	38	35	26	30	36	37	33	31	32	37	22	20
5	23	18	22	24	24	19	17	19	20	25	30	23	19	22
6	26	43	31	34	26	35	24	26	26	22	38	32	39	30
7	23	27	30	27	16	19	25	21	23	17	20	23	25	28

丁別および男女年齢別人口(続)

1月1日)

町 丁	48 歳		49 歳		50 歳		51 歳		52 歳		53 歳		54 歳	
	男	女	男	女	男	女	男	女	男	女	男	女	男	女
<b>大井地区</b>	<b>596</b>	<b>605</b>	<b>750</b>	<b>671</b>	<b>686</b>	<b>637</b>	<b>650</b>	<b>517</b>	<b>605</b>	<b>509</b>	<b>571</b>	<b>463</b>	<b>549</b>	<b>514</b>
東大井 1丁目	43	23	49	44	38	36	40	37	39	39	30	31	37	34
2	23	28	32	24	35	36	34	22	24	19	31	20	17	20
3	30	36	35	31	38	38	22	25	33	20	26	15	19	13
4	20	20	20	27	24	17	17	13	21	16	17	8	13	23
5	26	35	25	28	34	22	30	24	20	19	13	16	16	28
6	8	7	10	10	8	7	11	11	8	7	11	10	10	9
南大井 1丁目	19	15	21	19	20	25	23	17	17	20	27	22	26	25
2	18	19	15	18	19	12	15	16	15	10	20	17	9	22
3	37	35	31	45	38	35	34	33	31	31	30	28	42	24
4	21	23	21	21	23	24	25	14	14	11	5	14	15	19
5	26	28	37	27	32	34	30	25	36	31	30	27	24	21
6	28	27	46	35	31	28	38	27	38	22	32	18	26	21
勝島 1丁目	12	7	21	14	9	17	14	10	14	10	11	11	19	11
2	3	-	4	1	1	-	2	1	-	-	2	-	3	1
3	-	-	-	-	-	-	-	-	-	-	-	-	-	-
大井 1丁目	31	26	33	23	19	22	26	14	29	13	30	22	16	17
2	15	10	24	15	17	18	23	11	24	12	11	14	17	11
3	42	42	45	45	53	49	44	34	41	28	31	29	34	37
4	33	25	37	28	30	28	22	16	32	16	15	19	24	17
5	29	20	40	30	43	25	26	27	16	28	27	17	24	24
6	20	19	21	28	27	21	21	25	12	21	28	20	22	22
7	22	22	19	27	29	25	24	14	20	26	27	22	18	18
西大井 1丁目	12	18	27	26	16	17	20	13	12	23	23	17	18	12
2	19	23	32	21	22	20	31	19	22	24	15	16	24	13
3	10	22	19	18	9	9	20	12	19	12	12	10	15	12
4	14	28	35	23	25	29	21	16	21	15	22	12	25	22
5	19	33	33	18	24	26	21	29	28	21	22	22	22	22
6	16	14	18	25	22	17	16	12	19	14	17	9	14	16
<b>荏原地区</b>	<b>839</b>	<b>812</b>	<b>1,043</b>	<b>1,023</b>	<b>1,027</b>	<b>956</b>	<b>873</b>	<b>866</b>	<b>865</b>	<b>800</b>	<b>900</b>	<b>796</b>	<b>812</b>	<b>723</b>
小山台 1丁目	21	25	34	29	27	26	19	25	28	30	40	30	20	24
2	4	2	9	11	10	4	5	5	14	9	9	7	6	8
小山 1丁目	15	13	25	22	18	19	19	17	14	12	14	6	8	9
2	18	24	25	19	16	15	22	21	12	10	22	18	15	14
3	20	25	24	21	22	35	27	28	17	18	23	12	17	26
4	17	11	12	24	18	24	16	20	20	19	12	21	20	18
5	18	20	16	21	15	24	21	15	16	15	16	20	17	14
6	22	23	31	19	34	28	31	27	23	17	24	20	21	30
7	6	9	11	14	10	14	12	8	3	9	6	11	7	7
荏原 1丁目	9	12	23	20	23	12	16	8	11	9	20	13	10	11
2	30	25	29	21	31	24	21	36	24	24	20	26	22	19
3	15	13	23	26	18	17	16	20	18	22	11	14	19	14
4	20	15	30	23	32	24	23	30	16	24	13	26	18	14
5	10	11	19	16	13	15	11	12	17	9	13	13	21	13
6	27	21	21	21	19	18	21	20	14	18	18	14	17	13
7	15	23	25	20	21	18	19	15	14	19	15	17	13	14





6 住民基本台帳による町

(平成 27 [2015]年

町 丁	55 歳		56 歳		57 歳		58 歳		59 歳		60 歳		61 歳	
	男	女	男	女	男	女	男	女	男	女	男	女	男	女
総 数	2,111	1,975	1,993	1,871	1,871	1,825	1,913	1,873	1,936	1,872	1,899	1,863	1,866	1,929
品川地区	358	325	359	324	336	308	329	293	315	330	351	324	302	326
北品川 1丁目	11	12	11	10	13	13	14	11	9	15	19	16	10	19
2	17	16	18	20	22	15	14	15	15	14	20	12	18	9
3	21	18	25	12	12	15	14	15	14	11	15	19	10	10
4	9	6	5	8	14	12	8	8	9	17	13	9	12	13
5	31	40	22	31	22	27	23	28	27	23	23	23	15	35
6	1	1	4	4	5	3	4	2	2	5	4	5	6	4
東品川 1丁目	15	21	34	15	26	17	23	22	23	31	23	21	21	18
2	16	12	7	15	11	9	7	8	5	8	9	6	12	9
3	54	49	44	52	44	51	37	43	41	57	55	55	45	54
4	23	16	24	16	16	16	16	16	8	13	15	11	8	11
5	-	-	-	-	-	-	-	-	-	-	-	-	-	-
南品川 1丁目	16	5	5	4	8	4	9	6	5	9	6	6	8	5
2	13	12	12	13	12	11	17	15	10	10	7	14	11	13
3	16	8	12	11	11	12	12	5	10	6	13	6	5	11
4	19	15	21	18	14	15	22	19	18	8	21	16	16	12
5	32	31	41	30	30	21	32	32	30	32	36	36	32	37
6	9	14	13	18	13	13	17	7	16	11	13	15	18	15
西品川 1丁目	24	17	16	13	19	21	23	18	33	29	23	20	23	16
2	17	16	30	20	23	22	26	9	19	18	19	18	16	20
3	14	16	15	14	21	11	11	14	21	12	17	16	15	15
広町 1丁目	-	-	-	-	-	-	-	-	-	1	-	-	1	-
2	-	-	-	-	-	-	-	-	-	-	-	-	-	-
大崎地区	327	349	339	345	288	320	317	348	292	297	283	306	258	315
上大崎 1丁目	18	17	18	14	17	22	12	9	9	18	20	18	11	16
2	18	19	21	25	23	24	25	24	19	16	15	18	17	12
3	25	17	17	15	19	20	14	16	21	22	22	24	15	20
4	8	9	6	8	6	8	9	13	1	4	5	7	7	8
東五反田 1丁目	14	25	21	13	17	12	17	16	18	7	7	10	14	14
2	19	30	25	22	19	18	32	27	16	19	17	20	15	24
3	13	11	9	16	20	15	15	12	10	6	9	12	10	13
4	12	17	10	15	14	6	5	13	10	10	10	10	5	6
5	14	19	16	28	8	15	17	14	16	15	11	19	5	16
西五反田 1丁目	6	3	6	3	5	8	3	2	5	4	4	-	1	4
2	11	6	11	9	8	4	13	13	8	8	12	9	8	10
3	24	27	25	32	18	20	18	21	15	18	16	14	18	27
4	19	24	20	22	20	28	17	18	29	29	10	25	15	27
5	21	30	31	21	15	25	31	29	25	20	28	20	20	16
6	16	7	11	11	13	10	8	13	9	13	13	12	16	16
7	9	3	6	2	1	3	2	5	3	5	5	4	3	1
8	6	7	8	12	10	11	12	12	8	12	8	14	14	9
大崎 1丁目	19	10	14	14	4	11	15	11	7	11	14	12	8	13
2	14	25	17	15	11	15	19	17	20	19	14	22	19	19
3	17	18	18	13	9	18	11	25	22	13	21	15	14	19
4	9	9	8	12	15	11	11	15	8	6	12	12	11	9
5	15	16	21	23	16	16	11	23	13	22	10	9	12	16

丁別および男女年齢別人口(続)

1月1日)

町 丁	62 歳		63 歳		64 歳		65 歳		66 歳		67 歳		68 歳	
	男	女	男	女	男	女	男	女	男	女	男	女	男	女
総 数	1,977	1,981	2,062	2,057	2,291	2,295	2,613	2,626	2,545	2,609	2,732	2,840	1,774	1,787
品川地区	332	326	367	370	387	406	459	476	468	478	514	542	337	323
北品川 1丁目	14	15	17	17	20	21	24	30	22	25	27	29	16	25
2	19	20	18	17	17	11	23	18	31	27	24	22	21	18
3	16	20	14	12	16	17	20	17	19	14	20	24	10	10
4	9	6	11	11	6	13	11	12	8	10	10	17	3	9
5	27	39	29	33	35	44	41	38	35	44	26	50	26	34
6	4	1	3	4	3	7	4	2	3	10	6	6	3	4
東品川 1丁目	28	20	29	18	31	27	41	40	38	41	35	57	30	21
2	6	10	10	6	13	12	12	14	7	17	21	14	6	8
3	47	56	59	60	51	68	66	80	79	78	73	82	59	60
4	16	13	14	12	15	19	22	20	21	17	21	21	10	11
5	-	-	-	-	-	-	-	-	-	-	-	-	-	-
南品川 1丁目	4	3	12	12	12	9	11	8	14	10	12	8	2	5
2	19	10	14	16	12	9	18	20	16	17	25	13	15	9
3	8	9	5	9	18	7	9	10	14	15	17	10	12	8
4	20	12	19	29	22	14	26	26	33	18	27	23	20	17
5	35	22	37	35	26	40	39	41	45	47	54	66	37	29
6	11	13	12	15	15	15	23	19	14	23	29	20	17	10
西品川 1丁目	23	20	21	24	27	33	28	32	24	25	28	30	18	18
2	16	26	23	19	27	24	27	30	28	23	35	26	19	20
3	10	11	20	20	20	16	13	19	17	15	23	22	11	7
広町 1丁目	-	-	-	1	1	-	1	-	-	2	1	2	2	-
2	-	-	-	-	-	-	-	-	-	-	-	-	-	-
大崎地区	264	306	269	326	307	336	364	384	320	356	366	390	221	278
上大崎 1丁目	7	16	11	19	23	22	20	22	20	18	21	23	8	14
2	13	16	20	15	16	21	23	21	18	20	19	16	7	21
3	15	20	14	8	14	18	13	19	20	16	18	18	14	15
4	4	11	5	10	7	12	9	10	5	14	11	11	6	15
東五反田 1丁目	11	12	11	14	13	16	17	18	10	15	16	15	9	12
2	13	26	19	26	16	24	29	25	16	32	31	34	16	15
3	14	5	7	11	5	12	16	12	15	9	12	12	12	13
4	12	10	10	9	10	13	8	16	8	15	15	10	11	10
5	13	16	8	17	18	17	18	15	23	24	16	25	8	15
西五反田 1丁目	5	2	3	4	3	3	8	7	5	4	3	5	5	-
2	8	7	11	9	8	5	13	16	7	9	13	15	8	6
3	12	11	13	18	12	12	20	17	13	20	18	14	16	13
4	26	27	17	27	23	29	35	27	42	22	24	33	12	21
5	23	13	16	25	25	29	26	27	19	22	26	22	12	13
6	10	11	13	16	17	13	17	19	14	19	21	12	6	16
7	8	9	4	6	3	3	6	5	3	7	11	13	6	3
8	7	12	9	14	16	8	17	18	16	15	16	15	10	8
大崎 1丁目	10	12	7	11	18	8	11	13	11	10	7	7	7	10
2	16	15	20	18	17	20	13	17	7	10	20	13	11	15
3	17	26	18	23	26	16	21	15	19	16	21	25	13	16
4	10	16	14	4	8	19	13	13	15	15	12	22	11	14
5	10	13	19	22	9									



6 住民基本台帳による町

(平成 27 [2015]年)

町 丁	55 歳		56 歳		57 歳		58 歳		59 歳		60 歳		61 歳	
	男	女	男	女	男	女	男	女	男	女	男	女	男	女
<b>大井地区</b>	<b>557</b>	<b>512</b>	<b>517</b>	<b>452</b>	<b>462</b>	<b>414</b>	<b>479</b>	<b>442</b>	<b>510</b>	<b>464</b>	<b>463</b>	<b>443</b>	<b>506</b>	<b>461</b>
東大井 1丁目	29	41	38	21	23	15	29	24	26	22	28	31	39	23
2	20	18	20	19	19	16	20	20	15	17	31	11	23	28
3	27	21	17	23	25	19	23	17	22	12	23	17	21	21
4	15	16	13	9	12	16	12	12	9	11	8	12	13	12
5	7	15	14	26	24	9	23	21	18	19	13	10	12	11
6	14	7	12	6	9	13	4	5	10	7	9	6	12	11
南大井 1丁目	29	26	22	16	29	20	22	28	23	25	25	34	23	27
2	20	15	17	20	16	11	17	22	14	26	13	16	14	14
3	34	29	32	21	16	18	25	23	23	25	21	15	23	17
4	15	29	15	5	13	14	13	16	15	15	15	17	16	13
5	33	30	25	26	23	28	28	18	22	25	20	15	36	26
6	33	16	32	16	23	26	23	16	21	22	18	22	16	19
勝島 1丁目	14	11	14	10	14	6	14	10	28	9	16	12	13	7
2	1	-	5	1	2	-	1	2	3	-	1	-	3	-
3	-	-	-	-	-	-	-	-	-	-	-	-	-	-
大井 1丁目	16	21	23	22	19	19	18	16	23	28	12	15	20	16
2	21	13	13	16	16	10	13	10	24	11	20	11	13	23
3	43	20	35	31	21	16	36	23	24	16	20	30	20	22
4	20	15	16	10	17	16	23	18	31	23	21	19	19	20
5	17	25	17	20	13	20	18	17	20	16	24	20	24	14
6	22	27	15	22	13	13	18	12	16	16	25	15	16	18
7	22	16	17	21	20	20	8	18	19	13	17	12	23	21
西大井 1丁目	17	17	16	17	13	13	14	15	20	13	15	18	25	14
2	19	14	14	15	20	14	14	17	19	27	15	18	20	15
3	9	9	16	10	13	10	13	8	8	7	9	16	11	12
4	21	19	19	17	16	23	17	14	23	23	9	16	19	26
5	20	23	18	13	16	22	16	23	18	24	21	21	22	21
6	19	19	22	19	17	7	17	17	16	12	14	14	10	10
<b>荏原地区</b>	<b>805</b>	<b>710</b>	<b>706</b>	<b>659</b>	<b>714</b>	<b>668</b>	<b>709</b>	<b>698</b>	<b>728</b>	<b>661</b>	<b>713</b>	<b>672</b>	<b>695</b>	<b>693</b>
小山台 1丁目	29	21	31	23	21	19	26	17	20	30	28	18	24	29
2	7	8	2	7	5	7	9	4	6	3	5	3	5	3
小山 1丁目	10	18	10	9	11	15	6	8	17	-	13	11	8	8
2	22	19	12	14	18	18	20	19	12	12	3	15	21	12
3	17	18	15	13	10	13	11	18	15	11	21	15	19	16
4	11	16	14	11	14	13	14	7	9	10	12	15	11	10
5	15	9	14	9	12	11	9	13	12	13	14	12	14	11
6	23	16	20	15	18	16	12	18	13	13	16	26	13	18
7	9	9	10	6	10	12	4	5	10	7	7	8	7	5
荏原 1丁目	10	10	10	14	10	10	11	10	17	9	9	15	10	11
2	27	26	24	19	16	15	13	17	11	19	19	12	19	16
3	16	12	9	9	12	15	15	16	10	9	8	10	16	11
4	19	17	20	18	11	17	15	18	12	17	23	18	16	18
5	6	7	14	11	9	12	16	14	15	15	4	11	13	12
6	25	20	16	9	10	11	19	14	20	16	20	12	21	13
7	15	20	16	11	11	19	16	13	16	17	18	15	10	9

丁別および男女年齢別人口(続)

1月1日)

町 丁	62 歳		63 歳		64 歳		65 歳		66 歳		67 歳		68 歳	
	男	女	男	女	男	女	男	女	男	女	男	女	男	女
<b>大井地区</b>	<b>496</b>	<b>470</b>	<b>559</b>	<b>494</b>	<b>607</b>	<b>552</b>	<b>624</b>	<b>641</b>	<b>626</b>	<b>614</b>	<b>626</b>	<b>710</b>	<b>428</b>	<b>410</b>
東大井 1丁目	27	31	26	29	39	33	29	24	33	29	25	38	22	26
2	20	18	36	25	38	27	42	36	31	26	28	41	14	22
3	28	18	28	14	24	24	26	26	28	28	32	33	21	11
4	10	16	12	13	13	11	9	16	14	16	13	15	12	13
5	11	9	16	9	15	19	10	22	15	13	17	19	14	15
6	17	6	12	3	15	12	20	13	16	14	10	13	7	9
南大井 1丁目	26	28	27	31	34	23	36	29	36	31	37	45	20	14
2	20	29	22	24	22	22	25	27	25	30	17	30	16	18
3	21	28	30	25	37	36	40	29	29	28	35	36	20	14
4	18	13	15	11	19	12	24	14	18	19	20	8	12	6
5	35	23	34	29	26	27	30	40	38	29	33	33	24	27
6	15	24	24	28	24	24	25	38	25	38	39	41	24	24
勝島 1丁目	11	7	9	4	13	3	12	4	10	11	2	5	8	5
2	1	-	1	-	2	-	-	-	-	-	-	1	-	-
3	-	-	-	-	-	-	-	-	-	-	-	-	-	-
大井 1丁目	22	12	25	17	20	19	18	25	35	17	29	34	16	15
2	19	14	14	23	26	32	25	35	24	23	20	26	16	16
3	16	17	26	21	25	20	33	26	24	35	27	23	15	13
4	25	18	33	22	21	18	31	30	29	23	32	31	19	27
5	19	20	27	22	20	27	24	16	27	31	25	22	17	29
6	15	14	20	19	23	25	14	20	18	14	15	27	14	12
7	22	14	11	27	23	24	20	31	24	23	27	28	25	16
西大井 1丁目	13	13	20	17	22	21	16	17	15	13	19	18	10	8
2	21	19	17	18	19	18	23	32	27	31	30	33	16	16
3	12	12	12	15	22	11	13	18	11	18	23	29	8	10
4	24	18	23	16	19	24	23	32	23	27	18	31	26	13
5	20	26	28	20	28	24	34	19	31	29	29	32	20	14
6	8	23	11	12	18	16	22	22	20	18	24	18	12	17
<b>荏原地区</b>	<b>774</b>	<b>763</b>	<b>752</b>	<b>737</b>	<b>847</b>	<b>835</b>	<b>1,008</b>	<b>955</b>	<b>970</b>	<b>981</b>	<b>1,058</b>	<b>1,034</b>	<b>661</b>	<b>687</b>
小山台 1丁目	20	33	18	24	29	29	30	35	38	27	33	25	17	20
2	5	5	3	4	5	10	8	3	5	4	8	6	2	3
小山 1丁目	6	13	10	7	6	9	12	13	12	12	8	15	5	12
2	13	20	25	19	21	33	26	21	20	27	27	19	14	23
3	11	13	11	17	16	22	25	19	26	19	20	24	13	14
4	16	13	11	18	24	12	18	15	19	15	15	17	12	7
5	15	18	18	13	22	16	16	8	20	20	26	20	9	12
6	25	14	20	26	21	28	31	32	36	22	33	34	16	21
7	7	8	9	-	2	7	8	6	7	6	7	14	2	10
荏原 1丁目	10	17	11	12	14	15	24	11	15	19	25	16	14	6
2	20	10	14	12	21	10	15	24	16	21	21	21	15	16
3	8	10	6	9	16	13	19	32	27	16	14	21	4	8
4	18	20	16	21	23	30	20	19	30	32	27	20	12	12
5	15	12	16	8	14	11	14	15	22	21	16	15	9	8
6	22	17	13	18	19	23	24	19	30	27	34	24	5</	





6 住民基本台帳による町

(平成 27 [2015]年)

町 丁	69 歳		70 歳		71 歳		72 歳		73 歳		74 歳		75 歳	
	男	女	男	女	男	女	男	女	男	女	男	女	男	女
総 数	1,494	1,587	1,834	1,988	1,898	2,175	1,695	2,069	1,652	2,085	1,589	1,883	1,288	1,644
品川地区	251	265	319	352	330	384	308	347	306	379	264	336	227	309
北品川 1丁目	20	20	19	26	18	31	17	34	20	36	14	39	18	39
2	14	21	23	17	27	25	16	16	18	23	12	24	16	20
3	8	11	14	25	18	13	13	12	4	13	8	9	4	14
4	7	2	9	6	5	7	5	2	3	5	5	2	6	1
5	25	15	21	19	25	27	19	25	24	17	15	24	17	21
6	3	3	6	5	2	5	3	3	4	8	-	4	1	5
東品川 1丁目	21	28	28	30	19	28	25	26	20	24	23	35	19	22
2	9	3	7	12	6	14	9	19	15	20	13	5	13	17
3	34	36	46	50	38	56	46	47	38	61	33	34	31	49
4	11	8	6	16	13	13	13	7	12	18	7	19	9	6
5	-	-	-	-	-	-	-	-	-	-	-	-	-	-
南品川 1丁目	5	9	12	9	6	7	14	11	4	15	11	4	4	5
2	8	5	10	12	8	8	9	14	11	11	13	12	3	3
3	3	6	10	8	8	10	9	9	11	7	4	12	6	7
4	14	20	13	20	18	22	17	11	14	26	14	21	15	11
5	22	26	32	34	44	28	34	38	28	36	34	19	21	20
6	9	8	10	14	19	21	8	14	11	15	6	12	9	10
西品川 1丁目	10	22	27	15	19	24	18	15	22	20	22	18	10	21
2	17	12	14	23	19	23	18	19	25	11	16	21	12	18
3	11	9	12	10	17	22	15	24	21	13	14	21	12	20
広町 1丁目	-	1	-	1	1	-	-	1	1	-	-	1	1	-
2	-	-	-	-	-	-	-	-	-	-	-	-	-	-
大崎地区	202	240	243	265	252	326	218	279	184	292	201	258	162	223
上大崎 1丁目	10	15	14	15	9	18	14	10	3	9	7	14	7	9
2	14	15	15	12	13	25	13	16	11	20	6	17	11	13
3	6	8	9	15	14	18	9	17	10	11	12	8	5	11
4	4	9	10	8	8	8	4	10	6	8	6	4	6	8
東五反田 1丁目	9	10	11	9	10	7	12	16	5	10	11	13	5	16
2	14	23	14	15	26	27	16	20	14	25	9	17	10	14
3	7	8	6	11	12	14	6	10	5	13	6	8	6	5
4	6	9	13	7	6	7	8	11	6	13	8	7	5	7
5	10	15	14	18	14	13	15	11	15	12	14	17	15	16
西五反田 1丁目	4	2	4	4	3	5	1	4	1	4	4	8	3	3
2	9	3	11	10	4	9	5	13	14	12	7	5	6	6
3	12	8	13	11	7	21	11	13	5	19	10	15	7	8
4	12	17	18	23	26	22	21	15	10	24	16	18	13	16
5	15	13	11	16	16	25	15	20	12	12	13	17	11	14
6	8	10	13	8	11	16	9	24	10	21	15	11	13	3
7	4	4	7	6	3	6	4	7	5	4	4	6	3	4
8	14	11	10	13	10	16	4	12	8	15	6	8	5	10
大崎 1丁目	3	8	-	9	7	11	7	4	8	7	7	5	2	6
2	6	5	11	10	9	12	7	12	6	6	8	9	4	6
3	11	18	14	23	18	14	14	14	13	16	14	21	9	17
4	11	11	14	10	8	15	14	10	7	13	10	12	10	15
5	13	18	11	12	18	17	9	10	10	18	8	18	6	16

丁別および男女年齢別人口(続)

1月1日)

町 丁	76 歳		77 歳		78 歳		79 歳		80 歳		81 歳		82 歳	
	男	女	男	女	男	女	男	女	男	女	男	女	男	女
総 数	1,224	1,564	1,210	1,832	1,172	1,718	1,144	1,781	1,026	1,551	922	1,564	907	1,497
品川地区	214	297	216	343	216	294	202	306	191	278	159	231	149	269
北品川 1丁目	16	26	28	32	22	31	26	27	15	25	15	17	9	27
2	19	17	10	22	19	20	16	12	13	18	10	13	9	13
3	9	17	9	14	5	12	6	18	7	13	6	7	3	12
4	1	3	2	2	2	3	3	2	4	3	3	6	1	2
5	14	30	11	22	14	17	15	22	11	21	11	14	11	10
6	6	2	6	2	3	-	2	3	4	-	1	1	1	1
東品川 1丁目	24	18	13	30	12	23	16	27	10	19	7	15	10	19
2	5	14	7	10	3	15	7	20	10	12	6	10	3	15
3	25	45	34	48	18	41	26	46	24	29	27	34	26	37
4	14	10	7	11	8	6	5	8	9	15	4	13	7	12
5	-	-	-	-	-	-	-	-	-	-	-	-	-	-
南品川 1丁目	2	6	4	11	6	10	3	6	3	2	6	1	5	8
2	6	10	4	11	7	7	7	7	5	9	3	6	4	10
3	9	6	5	8	6	6	3	8	6	9	8	6	4	8
4	14	16	10	22	16	21	13	24	18	20	7	16	13	19
5	15	27	21	28	22	25	13	26	12	25	11	15	12	19
6	7	14	10	18	6	21	7	13	10	6	7	10	5	8
西品川 1丁目	10	8	15	14	13	16	9	18	13	16	11	19	7	15
2	9	16	13	24	21	13	16	11	8	25	8	18	15	21
3	9	12	7	14	13	7	8	8	9	10	8	10	4	13
広町 1丁目	-	-	-	-	-	-	1	-	-	1	-	-	-	-
2	-	-	-	-	-	-	-	-	-	-	-	-	-	-
大崎地区	157	211	142	242	131	236	149	246	133	225	100	214	117	225
上大崎 1丁目	8	12	7	12	8	12	6	10	5	14	5	20	6	17
2	7	16	10	13	8	17	11	13	7	11	6	19	10	19
3	5	11	6	11	6	12	12	11	8	14	3	8	7	12
4	2	5	5	5	2	6	3	8	7	7	5	9	3	9
東五反田 1丁目	9	5	7	10	4	10	7	11	9	6	4	10	7	9
2	18	14	12	17	7	17	13	21	7	17	6	15	6	17
3	3	8	8	8	3	10	5	8	2	12	1	5	5	4
4	9	4	2	6	7	7	6	7	4	9	2	8	4	7
5	13	11	6	20	3	8	13	16	6	12	5	7	17	13
西五反田 1丁目	4	4	1	4	2	6	2	4	3	4	3	3	-	2
2	4	7	6	9	3	5	3	8	3	7	2	7	2	3
3	4	15	8	16	4	5	3	14	4	11	7	9	4	11
4	15	18	7	16	14	22	8	19	8	14	13	12	5	16
5	12	14	12	18	9	9	9	16	9	17	7	19	7	12
6	8	14	7	13	7	6	7	19	7	9	1	10	5	10
7	3	3	3	5	2	6	3	1	2	4	-	1	-	5
8	5	11	2	8	5	4	6	12	10	4	5	7	3	12
大崎 1丁目	6	4	4	7	2	12	-	4	1	5	3	6	5	7
2	1	11	6	10	7	11	4	13	8	9	4	5	4	5
3	11	5	8	12	14	15	10	12	6	18	4	12	5	14
4	5	12	7	15	9	22	8	8	9	11	7	13	6	11
5	5	7	8	7	5	14	10	11	8	10	7	9	6	10

6 住民基本台帳による町

(平成 27 [2015]年

町 丁	69 歳		70 歳		71 歳		72 歳		73 歳		74 歳		75 歳	
	男	女	男	女	男	女	男	女	男	女	男	女	男	女
大井地区	378	384	458	532	449	531	408	497	393	525	404	472	320	413
東大井 1丁目	19	18	19	27	17	16	24	16	19	17	17	17	9	19
2	19	19	23	29	30	26	25	21	26	19	23	26	18	20
3	17	17	31	30	17	29	25	22	17	18	22	28	22	22
4	8	13	12	22	14	12	10	18	7	11	9	13	10	12
5	8	9	11	22	13	12	15	20	9	18	7	13	7	12
6	5	9	11	8	8	9	7	7	8	4	9	5	5	12
南大井 1丁目	21	19	16	25	19	17	17	23	17	31	20	29	18	24
2	24	9	18	21	22	26	16	21	9	26	18	10	8	10
3	8	20	19	16	19	23	17	23	18	24	18	21	5	19
4	10	11	15	14	5	10	14	12	7	17	10	18	14	11
5	27	19	23	22	29	21	21	34	16	21	22	32	12	26
6	17	22	25	29	22	35	27	33	20	41	21	35	21	27
勝島 1丁目	2	4	2	4	1	4	5	3	3	6	-	4	3	4
2	-	-	-	-	-	-	-	-	-	1	-	-	1	-
3	-	-	-	-	-	-	-	-	-	-	-	-	-	-
大井 1丁目	12	15	17	20	13	19	19	15	12	19	13	18	14	12
2	20	13	18	15	26	27	18	15	14	19	15	13	14	14
3	16	20	18	30	19	26	18	25	24	19	20	21	10	17
4	16	15	22	14	18	28	17	25	21	23	20	25	17	20
5	17	18	26	25	21	33	20	21	22	27	20	22	20	12
6	7	17	15	17	16	18	10	17	14	13	18	20	10	11
7	13	15	32	27	19	22	14	24	18	24	16	16	14	26
西大井 1丁目	8	5	12	15	6	23	2	18	10	13	14	13	9	10
2	20	16	20	20	22	26	15	20	21	20	14	21	12	13
3	13	8	13	13	11	15	6	6	10	16	10	11	7	9
4	17	21	10	20	22	23	12	17	16	21	14	12	11	11
5	24	22	16	24	22	17	22	28	23	34	19	13	17	27
6	10	10	14	23	18	14	12	13	12	23	15	16	12	13
荏原地区	582	614	720	738	766	831	676	835	678	783	654	719	507	626
小山台 1丁目	22	22	23	21	21	26	26	22	18	27	16	18	22	24
2	1	4	1	3	5	3	3	4	2	2	4	5	2	2
小山 1丁目	9	8	6	5	5	4	7	12	8	20	13	8	6	12
2	7	9	24	21	16	23	17	21	15	18	17	16	14	16
3	9	17	14	18	12	24	14	24	14	19	17	15	7	16
4	9	12	18	12	17	16	7	6	18	18	12	9	6	12
5	9	10	16	17	13	17	10	26	10	9	16	8	10	8
6	19	29	26	22	21	23	25	19	17	23	17	26	16	21
7	1	6	9	4	9	10	5	13	2	10	6	10	3	3
荏原 1丁目	8	12	14	16	14	18	11	24	11	8	7	12	11	12
2	12	10	22	12	14	20	19	19	15	14	9	27	9	11
3	8	6	10	14	20	4	10	8	7	10	4	11	8	7
4	16	6	14	24	16	22	26	24	15	20	15	20	13	15
5	8	18	10	5	16	16	15	22	10	12	12	11	7	6
6	12	14	20	13	21	16	10	12	15	9	11	17	7	13
7	10	8	12	13	13	15	11	16	13	23	16	23	21	16

丁別および男女年齢別人口(続)

1月1日)

町 丁	76 歳		77 歳		78 歳		79 歳		80 歳		81 歳		82 歳	
	男	女	男	女	男	女	男	女	男	女	男	女	男	女
大井地区	292	399	301	452	297	435	288	401	238	346	233	373	207	356
東大井 1丁目	14	22	14	14	14	22	12	16	10	10	14	21	9	9
2	21	16	13	27	18	20	13	18	14	22	14	19	13	24
3	15	20	21	22	15	21	11	25	15	17	10	20	8	9
4	9	10	4	15	7	9	8	9	8	4	3	8	7	8
5	5	10	4	13	10	14	8	11	4	14	4	5	8	12
6	9	7	7	9	3	9	7	6	5	7	4	10	3	5
南大井 1丁目	14	19	14	12	13	11	13	16	7	15	5	14	9	13
2	8	23	14	17	12	24	10	14	9	18	4	16	11	13
3	8	16	10	23	6	19	7	17	7	22	5	14	5	14
4	2	17	8	13	17	11	8	9	8	5	5	9	7	14
5	14	15	13	23	18	24	15	23	12	16	11	24	8	20
6	23	27	24	33	14	38	23	32	23	28	16	28	20	30
勝島 1丁目	1	1	2	2	1	2	2	4	2	2	1	2	3	-
2	-	-	-	1	-	-	-	-	-	-	-	-	-	-
3	-	-	-	-	-	-	-	-	-	-	-	-	-	-
大井 1丁目	14	20	8	15	5	18	7	14	8	9	5	10	6	7
2	10	12	10	10	16	14	9	10	3	14	10	21	8	15
3	11	14	12	31	13	26	16	21	8	16	12	15	9	24
4	12	21	10	23	12	17	11	12	13	12	13	21	8	17
5	8	20	18	24	15	17	25	20	11	13	15	17	7	17
6	5	17	13	9	9	18	10	20	6	11	9	11	5	10
7	11	12	9	23	14	14	13	18	6	12	10	12	9	9
西大井 1丁目	5	9	10	9	5	8	11	8	4	11	7	11	5	10
2	20	15	13	21	11	18	11	18	12	16	16	17	6	19
3	9	7	8	12	5	6	7	6	15	5	5	6	5	7
4	15	15	16	12	18	23	8	14	10	16	14	13	11	18
5	17	17	14	24	18	17	12	22	10	18	13	15	10	21
6	12	17	12	15	8	15	11	18	8	13	8	14	7	11
荏原地区	507	592	489	732	487	688	448	752	400	645	395	700	402	598
小山台 1丁目	9	18	14	21	17	29	10	23	13	20	17	27	15	25
2	2	3	4	5	7	5	1	8	3	3	5	4	5	1
小山 1丁目	7	13	6	10	8	13	4	8	5	4	3	8	4	6
2	26	9	9	14	8	25	16	15	9	16	8	22	12	18
3	9	11	10	9	12	14	7	18	8	14	2	12	9	7
4	7	11	4	13	6	9	4	32	10	12	9	6	7	11
5	10	8	10	12	9	8	5	15	4	8	3	15	6	10
6	15	14	12	19	11	28	9	20	5	16	21	16	14	13
7	5	9	3	5	7	7	6	10	6	8	4	6	7	7
荏原 1丁目	9	10	11	14	3	10	10	12	7	8	8	11	5	3
2	10	10	8	15	9	17	10	16	6	12	8	26	7	15
3	5	11	5	9	6	8	9	10	7	12	3	9	2	13
4	16	18	16	17	16	17	12	23	11	11	9	16	6	11
5	8	8	10	17	11	13	14	14	7	11	4	10	7	5
6	7	14	8	16	10	10	7	11	6	13	11	9	9	18
7	15	9	9	15	9	14	7	13	8	17	11	19	8	5





6 住民基本台帳による町

(平成 27 [2015]年

町 丁	83 歳		84 歳		85 歳		86 歳		87 歳		88 歳		89 歳	
	男	女	男	女	男	女	男	女	男	女	男	女	男	女
総 数	759	1,310	635	1,260	556	1,072	510	1,014	436	964	402	826	319	810
品川地区	131	211	96	239	111	174	80	170	73	174	52	123	54	133
北品川 1丁目	14	21	6	21	12	14	5	10	3	8	5	10	3	4
2	5	13	3	18	8	10	4	15	4	8	3	7	5	6
3	6	6	10	10	4	2	2	7	2	4	3	1	1	5
4	3	2	—	3	2	2	4	1	—	4	3	4	2	2
5	9	15	7	10	6	10	7	11	6	12	2	9	2	6
6	2	—	2	3	1	1	1	4	—	2	—	1	—	4
東品川 1丁目	13	16	8	13	7	10	10	13	4	13	3	7	2	15
2	1	7	1	4	3	10	2	5	—	4	—	3	1	3
3	20	31	12	27	15	19	12	21	12	24	6	17	8	22
4	6	5	1	6	1	6	2	8	5	6	—	2	—	3
5	—	—	—	—	—	—	—	—	—	—	—	—	—	—
南品川 1丁目	2	5	4	5	5	8	1	3	5	6	—	2	2	4
2	4	7	2	11	3	6	1	5	4	3	2	5	—	4
3	—	6	4	11	2	5	1	3	—	3	3	3	2	5
4	5	15	6	25	6	10	6	10	4	15	5	13	1	5
5	10	16	6	22	9	13	7	13	6	13	6	8	11	8
6	6	3	6	7	7	8	3	9	1	9	4	8	3	6
西品川 1丁目	5	14	5	21	12	10	5	10	8	12	2	7	2	8
2	14	20	4	13	7	15	4	14	4	16	3	10	5	11
3	6	9	9	9	1	15	3	8	5	12	2	6	4	12
広町 1丁目	—	—	—	—	—	—	—	—	—	—	—	—	—	—
2	—	—	—	—	—	—	—	—	—	—	—	—	—	—
大崎地区	99	188	76	178	88	150	73	148	57	126	60	121	59	107
上大崎 1丁目	7	11	6	11	5	10	6	14	5	7	5	9	5	7
2	8	17	1	12	5	9	5	11	4	7	7	8	4	7
3	5	4	5	14	3	3	4	9	4	11	3	15	1	2
4	1	9	2	8	4	4	1	4	2	4	1	4	2	3
東五反田 1丁目	1	8	3	8	2	3	5	6	1	5	2	5	1	8
2	4	12	7	8	3	9	2	9	7	5	—	6	6	7
3	5	5	4	8	3	6	3	2	4	7	5	5	4	6
4	3	5	2	7	1	3	2	1	1	5	1	2	1	1
5	7	10	3	8	5	13	9	10	—	7	2	7	6	6
西五反田 1丁目	4	4	2	3	1	—	1	1	1	3	—	5	—	1
2	2	6	1	3	2	4	—	4	2	1	—	5	—	2
3	4	9	5	7	2	6	5	12	2	1	1	5	—	10
4	7	19	3	19	7	15	8	11	3	8	3	9	3	6
5	7	14	6	11	6	13	6	13	3	12	5	11	5	10
6	6	6	3	3	3	8	1	6	2	4	2	6	4	6
7	—	4	1	1	—	4	—	2	1	—	1	—	1	3
8	5	12	5	4	6	3	3	4	1	2	2	2	2	1
大崎 1丁目	4	5	1	7	2	3	1	2	1	4	—	—	2	1
2	5	4	4	3	8	8	2	2	2	5	3	3	1	5
3	4	12	4	15	9	11	7	9	8	9	8	5	5	7
4	5	6	6	10	7	9	1	13	2	13	4	7	6	7
5	5	6	2	8	4	6	1	3	1	6	5	2	—	1

丁別および男女年齢別人口(続)

1月1日)

町 丁	90 歳		91 歳		92 歳		93 歳		94 歳		95 ~ 99歳		100歳以上	
	男	女	男	女	男	女	男	女	男	女	男	女	男	女
総 数	244	573	199	499	108	453	110	397	77	283	141	644	26	137
品川地区	28	94	42	86	19	76	20	59	10	41	16	115	3	21
北品川 1丁目	—	9	5	6	2	6	2	3	—	3	—	5	—	1
2	1	5	5	1	—	9	—	7	1	3	2	10	1	2
3	2	—	—	1	1	2	1	1	1	—	—	4	—	2
4	—	2	1	—	—	1	—	3	—	—	—	1	—	1
5	4	2	3	5	1	4	—	3	—	2	—	4	—	—
6	—	2	2	1	1	2	1	1	—	—	2	—	—	2
東品川 1丁目	—	7	3	5	1	4	2	4	3	2	1	10	—	1
2	—	2	—	2	1	2	—	—	—	—	—	1	—	2
3	1	13	2	14	1	8	3	7	1	6	1	20	—	5
4	2	2	1	2	—	3	—	2	—	2	—	1	—	—
5	—	—	—	—	—	—	—	—	—	—	—	—	—	—
南品川 1丁目	2	3	—	—	—	1	2	1	—	—	1	2	—	—
2	—	6	—	4	—	1	2	2	1	2	2	4	—	2
3	—	1	2	5	—	3	—	2	—	1	1	4	—	—
4	5	8	1	8	1	3	—	7	—	6	—	9	—	—
5	2	5	4	9	2	10	1	3	1	5	1	10	—	1
6	2	6	2	7	2	3	2	3	1	2	2	6	1	1
西品川 1丁目	2	12	3	6	1	8	—	2	—	4	1	8	1	—
2	4	3	4	6	4	2	2	4	—	2	1	9	—	1
3	1	6	3	4	1	3	2	4	1	1	1	6	—	—
広町 1丁目	—	—	1	—	—	1	—	—	—	—	—	1	—	—
2	—	—	—	—	—	—	—	—	—	—	—	—	—	—
大崎地区	42	82	27	57	15	70	22	41	14	40	17	82	8	15
上大崎 1丁目	2	7	1	3	3	6	3	4	—	3	1	5	1	—
2	3	7	—	2	1	4	—	4	3	2	—	2	—	—
3	1	3	4	3	1	3	—	2	—	2	—	5	2	1
4	1	2	—	1	—	3	—	1	1	1	—	1	—	—
東五反田 1丁目	3	6	—	4	1	2	3	3	3	2	2	5	—	—
2	—	4	2	3	—	3	2	2	—	2	2	4	—	3
3	1	4	3	1	—	2	—	1	—	2	—	8	1	—
4	—	3	1	2	2	3	—	1	—	3	—	2	—	2
5	3	3	2	4	2	2	2	2	2	3	1	8	1	1
西五反田 1丁目	—	—	1	1	—	1	—	—	—	—	—	—	—	—
2	1	1	—	1	—	4	—	—	—	1	—	1	—	—
3	—	5	2	4	1	3	1	2	—	2	—	10	—	2
4	3	5	2	6	—	2	2	1	—	3	3	4	1	—
5	8	10	2	2	1	7	1	5	3	3	1	4	—	—
6	5	4	—	—	—	2	1	3	—	1	2	6	—	—
7	—	2	—	1	—	3	—	1	—	1	—	—	—	1
8	—	2	—	2	—	1	2	1	—	—	—	—	—	—
大崎 1丁目	1	1	1	2	—	1	2	—	1	—	—	1	—	1
2	2	5	—	2	—	1	2	3	—	—	1	6	—	1
3	2	3	3	7	3	6	—	1	—	5	2	6	1	1
4	3	3	1	3	—	8	1	1	—	3	1	4	1	1
5	3	2	2	3	—	3	—	3	1	1	1	—	—	1

6 住民基本台帳による町

(平成 27 [2015]年)

町 丁	83 歳		84 歳		85 歳		86 歳		87 歳		88 歳		89 歳	
	男	女	男	女	男	女	男	女	男	女	男	女	男	女
大井地区	176	313	155	277	114	232	120	237	95	209	99	169	66	192
東大井 1丁目	5	12	4	8	5	5	3	6	3	5	4	1	1	8
2	9	19	13	13	5	9	8	15	9	5	2	5	3	7
3	5	13	8	9	6	9	7	14	7	7	2	8	3	9
4	4	5	4	4	2	10	4	6	4	2	2	3	-	4
5	5	15	4	10	5	9	4	6	1	6	1	-	1	10
6	4	9	3	5	3	5	4	3	4	5	1	6	1	6
南大井 1丁目	10	6	5	12	3	4	3	7	4	7	4	5	1	6
2	9	8	5	7	5	9	4	5	2	7	2	7	1	3
3	5	8	3	10	4	5	6	5	1	5	2	5	1	5
4	4	8	4	3	3	4	6	4	4	6	3	6	-	6
5	7	16	10	18	4	9	6	10	2	14	6	14	6	7
6	16	24	11	18	11	8	9	12	2	14	4	14	5	7
勝島 1丁目	3	1	1	3	1	-	1	2	-	-	-	1	-	1
2	-	-	-	-	-	-	-	-	-	-	-	1	-	-
3	-	-	-	-	-	-	-	-	-	-	-	-	-	-
大井 1丁目	5	11	5	15	1	12	3	9	5	8	6	7	5	7
2	3	14	3	11	7	8	6	15	3	10	7	7	-	7
3	7	10	3	14	4	11	3	12	1	6	4	6	-	13
4	9	16	8	22	5	9	11	13	3	12	10	14	3	5
5	6	14	8	13	4	15	4	9	3	8	2	6	6	7
6	7	7	4	8	1	10	2	7	-	2	2	4	-	2
7	9	16	7	12	5	13	5	8	5	9	6	6	3	10
西大井 1丁目	4	11	5	6	2	8	1	9	8	17	2	4	6	9
2	17	19	12	19	8	17	7	16	7	12	3	14	4	25
3	4	9	4	8	4	7	2	7	2	6	3	1	1	10
4	8	17	9	12	3	11	4	6	6	13	6	14	6	3
5	6	13	4	9	11	16	5	19	5	14	8	7	6	9
6	5	12	8	8	2	9	2	12	4	9	7	3	3	6
荏原地区	323	551	292	529	230	492	224	428	191	429	179	389	128	351
小山台 1丁目	10	12	14	17	5	20	10	8	4	13	6	16	2	11
2	3	4	2	2	2	1	1	4	1	1	2	1	-	3
小山 1丁目	4	5	2	5	4	2	-	5	-	1	2	2	1	1
2	10	18	13	12	4	6	5	11	2	12	1	8	1	11
3	5	5	5	10	1	11	3	8	-	4	1	3	1	4
4	9	13	3	9	5	12	4	9	6	5	-	5	1	4
5	5	9	1	8	5	6	5	4	3	6	1	7	4	8
6	8	11	14	12	4	9	7	7	1	8	5	5	3	12
7	4	3	6	4	2	3	4	4	1	3	3	5	2	5
荏原 1丁目	8	5	6	5	3	11	2	8	5	9	6	5	3	7
2	4	19	3	5	4	11	5	9	5	7	3	8	2	6
3	2	4	8	9	2	8	5	4	2	6	1	2	3	5
4	12	8	5	8	1	13	4	9	6	10	5	8	4	9
5	6	8	8	11	3	10	2	2	1	5	2	11	3	6
6	8	12	-	14	3	8	4	7	6	8	2	3	4	11
7	4	7	6	13	5	8	7	6	3	17	1	16	1	8

丁別および男女年齢別人口(続)

1月1日)

町 丁	90 歳		91 歳		92 歳		93 歳		94 歳		95 ~ 99歳		100歳以上	
	男	女	男	女	男	女	男	女	男	女	男	女	男	女
大井地区	46	133	37	116	23	86	17	94	13	59	35	134	8	19
東大井 1丁目	1	6	1	4	-	2	1	-	-	5	2	1	1	2
2	2	5	1	5	1	4	2	4	1	2	1	5	1	1
3	1	4	5	3	-	4	-	6	1	3	2	9	-	-
4	-	1	-	5	-	-	1	-	-	-	-	3	1	-
5	1	5	3	2	-	2	-	4	-	-	2	3	1	-
6	1	2	1	2	3	1	1	2	-	1	-	3	-	-
南大井 1丁目	1	4	1	5	2	-	-	3	-	1	-	6	-	1
2	2	2	-	2	1	1	-	-	1	3	-	3	-	-
3	-	3	-	5	-	6	1	5	-	3	1	4	-	-
4	3	2	-	4	-	-	-	3	-	-	-	3	1	2
5	2	3	1	5	1	4	3	4	1	3	1	6	-	1
6	2	7	2	3	2	4	1	7	2	3	2	5	-	-
勝島 1丁目	-	1	-	-	-	-	-	-	-	-	-	1	-	-
2	-	1	-	-	-	-	-	-	-	-	-	-	-	-
3	-	-	-	-	-	-	-	-	-	-	-	-	-	-
大井 1丁目	-	3	2	1	-	3	-	1	-	2	2	4	-	-
2	2	11	1	4	2	5	-	2	1	2	-	3	-	-
3	2	10	4	7	2	2	1	3	-	4	-	8	1	2
4	4	10	-	5	-	5	-	7	2	6	1	4	-	1
5	3	6	-	7	1	4	-	4	-	1	2	13	-	-
6	1	5	2	6	-	2	-	1	-	-	-	-	-	-
7	1	4	1	6	1	4	1	2	-	6	1	6	-	3
西大井 1丁目	2	6	2	3	-	6	1	5	-	2	3	4	1	-
2	4	9	1	11	4	10	2	6	1	3	3	21	1	4
3	1	2	3	2	-	3	-	6	2	1	3	3	-	-
4	5	10	3	6	1	5	-	11	-	5	5	5	-	1
5	2	6	2	7	1	3	-	4	1	2	2	7	-	-
6	3	5	1	6	1	6	2	4	-	1	2	4	-	1
荏原地区	125	248	91	227	47	207	44	186	40	132	69	287	6	73
小山台 1丁目	-	11	2	4	1	11	3	6	-	3	3	11	-	3
2	-	2	1	-	-	3	1	2	-	-	-	1	-	-
小山 1丁目	-	2	1	3	-	2	-	1	-	3	1	5	1	-
2	2	3	2	3	1	4	-	6	-	2	-	8	-	1
3	1	7	1	8	-	5	1	5	1	2	2	2	-	3
4	3	6	2	2	1	3	-	4	1	5	1	7	-	2
5	5	3	2	5	2	4	2	3	1	2	1	5	-	1
6	4	12	3	5	3	7	2	6	1	1	3	11	-	1
7	2	3	3	1	-	1	3	-	-	1	-	4	1	1
荏原 1丁目	1	3	-	9	-	1	2	4	1	-	1	3	-	-
2	2	6	2	5	1	7	1	5	-	6	2	14	-	4
3	1	3	2	3	-	2	1	5	-	2	2	-	-	4
4	2	5	4	6	-	6	-	4	-	4	1	11	-	3
5	4	4	2	4	-	-	-	1	-	-	-	8	-	-
6	2	6	2	9	1	3	2	4	1	1	3	11	-	-
7	3	1	-	3	2	2	2	4	-	4	2	7	-	-

6 住民基本台帳による町

(平成 27 [2015]年)

町 丁	83 歳		84 歳		85 歳		86 歳		87 歳		88 歳		89 歳	
	男	女	男	女	男	女	男	女	男	女	男	女	男	女
平塚 1丁目	8	17	7	10	6	12	6	8	6	11	4	7	3	7
2	5	10	10	11	3	17	6	16	5	7	5	10	1	12
3	10	10	4	9	1	12	2	4	4	4	4	5	1	3
旗の台 1丁目	3	2	2	3	2	3	1	1	1	3	3	6	1	3
2	3	11	5	10	4	11	6	15	4	6	2	8	2	6
3	8	5	1	7	4	2	7	10	1	9	1	9	2	7
4	11	19	7	6	7	11	3	11	4	8	3	9	3	12
5	5	15	6	14	9	7	6	11	1	8	3	11	2	10
6	6	10	6	10	6	16	6	8	2	13	5	15	4	7
中延 1丁目	7	11	2	8	2	10	2	8	2	9	3	3	3	7
2	11	11	6	8	7	10	3	10	2	10	3	1	2	6
3	6	8	6	9	1	4	3	11	3	9	5	6	3	2
4	9	16	12	15	4	14	3	11	6	11	4	8	1	5
5	5	9	1	12	5	10	4	10	6	10	2	9	4	8
6	6	15	2	13	3	7	2	7	5	7	5	9	5	6
西中延 1丁目	7	8	4	7	4	9	1	7	2	5	2	5	4	6
2	5	10	6	11	6	11	4	7	2	9	5	8	3	4
3	5	12	6	7	7	5	5	16	4	5	4	8	1	6
東中延 1丁目	1	7	2	10	2	9	6	2	5	4	5	6	2	5
2	4	3	5	4	2	6	-	6	2	6	3	4	1	6
戸越 1丁目	12	17	7	18	7	17	5	13	8	20	14	17	3	13
2	3	11	5	14	3	7	5	7	6	11	5	5	1	7
3	5	6	3	8	3	6	5	3	4	9	2	12	2	7
4	2	14	5	14	5	11	3	5	4	5	1	6	5	5
5	4	13	7	9	4	8	4	11	4	14	5	4	6	3
6	8	13	11	21	5	7	10	8	9	12	3	11	1	4
豊町 1丁目	3	10	5	11	5	5	4	10	2	9	3	6	6	7
2	6	14	5	11	10	9	5	6	4	10	3	7	1	13
3	4	9	3	5	4	11	3	6	4	5	-	5	1	3
4	4	10	8	12	4	5	4	8	3	7	4	6	2	5
5	5	11	4	2	5	12	4	6	3	9	5	10	1	5
6	10	17	5	30	5	17	9	16	10	15	6	18	3	6
二葉 1丁目	12	20	9	18	15	19	7	12	6	10	7	13	4	11
2	4	6	5	11	4	7	5	8	5	6	3	3	1	3
3	3	12	8	6	6	14	3	14	5	12	4	6	3	8
4	11	16	6	11	7	12	4	11	1	6	2	8	5	12
八潮地区	30	47	16	37	13	24	13	31	20	26	12	24	12	27
八潮 1丁目	-	-	-	-	-	-	-	-	-	-	-	-	-	-
2	-	-	-	-	-	-	-	-	-	-	-	-	-	-
3	-	-	-	-	-	-	-	-	-	-	-	-	-	-
4	-	-	-	-	-	-	-	-	-	-	-	-	-	-
5	30	47	16	37	13	24	13	31	20	26	12	24	12	27
東八潮	-	-	-	-	-	-	-	-	-	-	-	-	-	-

丁別および男女年齢別人口(統)

1月1日)

町 丁	90 歳		91 歳		92 歳		93 歳		94 歳		95 ~ 99歳		100歳以上	
	男	女	男	女	男	女	男	女	男	女	男	女	男	女
平塚 1丁目	3	6	5	4	2	4	2	2	2	4	1	3	-	1
2	3	1	1	2	1	2	2	5	1	1	4	3	-	1
3	4	4	2	4	2	4	-	6	-	2	3	5	-	-
旗の台 1丁目	2	1	-	2	-	3	1	1	-	-	1	1	-	1
2	2	7	2	2	1	3	-	2	2	2	-	4	-	-
3	2	1	1	3	1	2	-	4	1	-	1	3	-	-
4	2	3	1	6	-	3	3	5	1	-	2	6	-	1
5	2	6	3	2	1	2	-	4	1	4	-	5	-	2
6	6	7	3	9	1	3	-	3	1	3	2	6	-	6
中延 1丁目	2	5	-	7	-	5	-	5	-	3	1	8	1	4
2	2	5	3	3	-	5	1	6	-	2	1	4	-	-
3	1	1	1	4	1	5	1	2	2	1	1	3	-	-
4	3	9	9	7	2	3	1	8	2	4	1	12	-	4
5	2	5	1	3	1	6	-	3	4	2	-	6	-	1
6	1	9	1	4	1	5	1	5	-	3	-	10	-	4
西中延 1丁目	1	3	1	-	-	3	-	1	-	3	-	2	-	-
2	2	5	1	6	-	1	-	4	-	1	1	3	1	1
3	2	1	1	6	2	10	1	1	-	3	1	3	-	-
東中延 1丁目	-	2	-	1	-	2	-	3	1	1	-	6	-	1
2	1	6	-	1	1	3	1	-	1	-	-	1	-	1
戸越 1丁目	5	7	3	13	2	6	3	7	1	9	3	14	-	4
2	4	4	2	5	2	4	-	2	-	2	4	2	-	-
3	4	7	1	5	1	2	-	2	-	5	2	6	-	1
4	2	4	1	2	-	4	1	1	1	3	-	8	-	-
5	5	3	2	4	1	5	-	3	-	3	1	5	-	2
6	1	7	-	-	1	4	1	7	4	6	1	4	-	2
豊町 1丁目	4	5	-	1	1	2	1	8	2	3	-	4	-	-
2	1	4	2	2	2	4	-	4	-	2	1	7	-	1
3	-	8	1	7	1	-	-	2	1	1	1	3	-	-
4	4	8	3	6	-	4	-	4	1	6	2	5	-	1
5	-	2	1	4	1	7	1	5	1	3	1	3	-	2
6	4	7	4	8	2	6	1	4	2	4	2	8	1	2
二葉 1丁目	6	2	1	9	2	7	-	2	-	5	4	5	-	2
2	1	6	1	2	1	5	-	2	-	2	2	1	1	1
3	8	5	3	7	-	5	1	2	1	2	-	2	-	2
4	1	5	1	6	1	7	1	1	1	1	3	8	-	2
八潮地区	3	16	2	13	4	14	7	17	-	11	4	26	1	9
八潮 1丁目	-	-	-	-	-	-	-	-	-	-	-	-	-	-
2	-	-	-	-	-	-	-	-	-	-	-	-	-	-
3	-	-	-	-	-	-	-	-	-	-	-	-	-	-
4	-	-	-	-	-	-	-	-	-	-	-	-	-	-
5	3	16	2	13	4	14	7	17	-	11	4	26	1	9
東八潮	-	-	-	-	-	-	-	-	-	-	-	-	-	-



## 7 各都道府県より、品川区へ転入した前住地別人口

(平成26[2014]年)

前住地	総数	男	女	前住地	総数	男	女
総数	31,140	16,235	14,905	滋賀県	71	39	32
北海道	387	206	181	京都府	246	131	115
青森県	114	54	60	大阪府	1,039	618	421
岩手県	123	53	70	兵庫県	503	280	223
宮城県	251	134	117	奈良県	114	65	49
秋田県	84	37	47	和歌山県	63	33	30
山形県	94	47	47	鳥取県	18	8	10
福島県	129	59	70	島根県	26	14	12
茨城県	364	179	185	岡山県	88	45	43
栃木県	183	110	73	広島県	211	124	87
群馬県	195	94	101	山口県	71	41	30
埼玉県	1,378	699	679	徳島県	39	17	22
千葉県	1,504	781	723	香川県	61	37	24
東京都	13,694	6,926	6,768	愛媛県	64	34	30
神奈川県	4,381	2,323	2,058	高知県	42	24	18
新潟県	185	95	90	福岡県	479	250	229
富山県	76	39	37	佐賀県	41	21	20
石川県	80	39	41	長崎県	92	55	37
福井県	36	16	20	熊本県	109	54	55
山梨県	102	47	55	大分県	56	29	27
長野県	179	91	88	宮崎県	62	30	32
岐阜県	87	44	43	鹿児島県	71	31	40
静岡県	424	212	212	沖縄県	123	67	56
愛知県	673	393	280	国外	2,126	1,145	981
三重県	87	54	33	前住地なし	515	311	204

資料: 地域振興部戸籍住民課

8 住民基本台帳による外国人住民の国籍・地域別内訳

(各年1月1日)

国 籍 ・ 地 域	平成26年 2014	平成27年 2015	国 籍 ・ 地 域	平成26年 2014	平成27年 2015
総 数	10,446	10,663	ニュージーランド	27	27
中 国	3,551	3,613	ス ペ イ ン	19	19
韓 国 また は 朝 鮮	2,310	2,267	イ ラ ン	21	17
フ ィ リ ピ ン	679	674	ウ ズ ベ キ ス タ ン	20	17
ア メ リ カ	543	554	ア イ ル ラ ン ド	20	17
ネ パ ー ル	489	533	コ ロ ン ビ ア	20	17
台 湾	293	391	ス イ ス	14	16
イ ン ド	393	368	ア ルゼンチン	18	14
ベ ト ナ ム	208	254	メ キ シ コ	14	13
ミ ャ ン マ ー	181	188	ト ル コ	9	12
イ ギ リ ス	179	172	オ ラ ン ダ	15	11
タ イ ス	164	160	ウ ク ラ イ ナ	14	11
フ ラ ン ス	138	142	モ ン ゴ ル	9	11
イ ン ド ネ シ ア	110	138	ナ イ ジ エ リ ア	9	9
カ ナ ダ	99	104	ベ ル ギ ー	8	9
オ ー ス ト ラ リ ア	85	101	フ ィ ン ラ ン ド	6	9
ド イ ツ	83	80	ガ ー ナ	10	7
ブ ラ ジ ル	84	76	デ ン マ ー ク	10	7
ロ シ ア	73	76	ル ー マ ニ ア	9	7
マ レ ー シ ア	57	67	ポ ー ラ ン ド	6	7
バ ン グ ラ デ ィ ッ シ ュ	75	62	ポ ル ト ガ ル	7	6
イ タ リ ア	48	44	カ ン ボ ジ ア	7	6
パ キ ス タ ン	39	44	オ ー ス ト リ ア	6	6
ス リ ラ ン カ	31	38	南 ア フ リ カ	3	6
シ ン ガ ポ ー ル	37	37	ウ ル グ ア イ	2	6
サ ウ ジ ア ラ ビ ア	26	32	ノ ル ウ ェ ー	10	5
ペ ル ー	30	29	そ の 他	87	100
ス ウ ェ ー デ ン	33	27			

注) 国籍・地域は外国人住民が平成27年1月1日が多い順に表示している。

資料: 地域振興部戸籍住民課

9 婚姻・離婚戸籍届出件数

年 度	婚姻届出件数	離婚届出件数
平成22年度 FY 2010	3,345	726
23 2011	3,415	772
24 2012	3,530	825
25 2013	3,522	785
26 2014	3,414	731

資料: 地域振興部戸籍住民課

10 人 口

異 動

年次および月次		平成25年 2013	平成26年 2014	1 月	2 月	3 月	4 月	
記 載	総 数	計	49,617	49,661	3,508	4,149	7,038	4,960
		男女	25,692	25,439	1,778	2,122	3,620	2,550
	都 外	計	14,563	14,805	959	1,079	2,997	1,855
		男女	7,790	7,853	502	557	1,539	977
	都 内	計	13,849	13,694	1,012	1,244	1,738	1,231
		男女	7,132	6,926	501	630	878	622
	前住所なし および 国外より	計	2,515	2,641	225	150	314	307
		男女	1,386	1,456	124	91	173	178
	転 居	計	14,645	14,604	983	1,382	1,661	1,249
		男女	7,324	7,260	476	696	861	618
	載 出	計	7,321	7,344	507	686	800	631
		男女	3,610	3,550	309	268	296	283
	そ の 他	計	1,841	1,767	165	141	154	137
男女		1,769	1,783	144	127	142	146	
そ の 他	計	435	367	20	26	32	35	
	男女	219	177	10	7	15	18	
		216	190	10	19	17	17	
削 除	総 数	計	47,440	46,345	3,295	3,780	6,020	4,567
		男女	24,646	23,848	1,704	1,924	3,154	2,379
	都 外	計	12,007	11,619	721	818	2,069	1,398
		男女	6,500	6,238	389	415	1,116	774
	都 内	計	5,507	5,381	332	403	953	624
		男女	14,364	14,242	1,084	1,171	1,754	1,393
	国 外	計	7,426	7,263	570	601	897	716
		男女	6,938	6,979	514	570	857	677
	転 居	計	1,936	1,924	87	92	212	191
		男女	984	979	38	40	113	102
	死 亡	計	952	945	49	52	99	89
		男女	14,645	14,604	983	1,382	1,661	1,249
	そ の 他	計	7,324	7,260	476	696	861	618
男女		7,321	7,344	507	686	800	631	
そ の 他	計	3,127	3,013	343	243	246	248	
	男女	1,645	1,581	190	129	129	120	
そ の 他	計	1,482	1,432	153	114	117	128	
	男女	1,361	943	77	74	78	88	
		767	527	41	43	38	49	
		594	416	36	31	40	39	
増・減(Δ)	計	2,177	3,316	213	369	1,018	393	
	男女	1,046	1,591	74	198	466	171	
		1,131	1,725	139	171	552	222	

5 月	6 月	7 月	8 月	9 月	10 月	11 月	12 月
3,815	3,857	3,870	3,747	3,668	3,825	3,470	3,754
1,947	2,002	1,928	1,922	1,896	2,000	1,779	1,895
1,868	1,855	1,942	1,825	1,772	1,825	1,691	1,859
1,067	1,075	1,029	1,009	963	1,011	854	907
585	586	532	558	547	554	452	464
482	489	497	451	416	457	402	443
1,018	1,107	1,060	1,080	1,061	990	1,024	1,129
512	572	518	562	543	503	516	569
506	535	542	518	518	487	508	560
180	190	238	198	257	275	147	160
101	108	113	100	131	157	88	92
79	82	125	98	126	118	59	68
1,245	1,181	1,177	1,123	1,062	1,194	1,109	1,238
612	590	578	542	515	606	559	607
633	591	599	581	547	588	550	631
273	271	317	309	298	317	311	298
127	136	157	145	144	159	152	150
146	135	160	164	154	158	159	148
32	33	49	28	27	38	25	22
10	10	30	15	16	21	12	13
22	23	19	13	11	17	13	9
3,578	3,619	3,717	3,571	3,319	3,703	3,397	3,779
1,842	1,863	1,909	1,834	1,707	1,902	1,752	1,878
1,736	1,756	1,808	1,737	1,612	1,801	1,645	1,901
821	835	925	835	804	880	733	780
450	429	481	447	461	489	384	403
371	406	444	388	343	391	349	377
1,047	1,116	1,128	1,078	1,017	1,137	1,111	1,206
541	571	600	555	498	563	566	585
506	545	528	523	519	574	545	621
138	159	155	193	148	191	126	232
72	89	77	90	85	90	61	122
66	70	78	103	63	101	65	110
1,245	1,181	1,177	1,123	1,062	1,194	1,109	1,238
612	590	578	542	515	606	559	607
633	591	599	581	547	588	550	631
250	231	229	251	232	232	251	257
133	122	118	145	119	110	140	126
117	109	111	106	113	122	111	131
77	97	103	91	56	69	67	66
34	62	55	55	29	44	42	35
43	35	48	36	27	25	25	31
237	238	153	176	349	122	73	Δ 25
105	139	19	88	189	98	27	17
132	99	134	88	160	24	46	Δ 42

資料:地域振興部戸籍住民課





## 11 住民基本台帳による年齢別

(各 年 1)

年 齢	平成27年			2015 (実数)			平成28年			2016 (推計)			平成29年			2017 (推計)		
	総 数	男	女	総 数	男	女	総 数	男	女	総 数	男	女	総 数	男	女	総 数	男	女
35 ~ 39 歳	33,395	16,897	16,498	32,859	16,648	16,211	32,333	16,321	16,012									
35	6,533	3,308	3,225	6,269	3,156	3,113	6,320	3,162	3,158									
36	6,744	3,384	3,360	6,530	3,326	3,204	6,266	3,173	3,093									
37	6,607	3,334	3,273	6,739	3,391	3,348	6,526	3,333	3,193									
38	6,785	3,483	3,302	6,553	3,304	3,249	6,684	3,360	3,324									
39	6,726	3,388	3,338	6,768	3,471	3,297	6,537	3,293	3,244									
40 ~ 44 歳	34,123	17,052	17,071	34,395	17,248	17,147	34,397	17,296	17,101									
40	6,949	3,543	3,406	6,689	3,363	3,326	6,730	3,445	3,285									
41	7,192	3,534	3,658	6,947	3,532	3,415	6,688	3,353	3,335									
42	6,921	3,477	3,444	7,148	3,511	3,637	6,904	3,509	3,395									
43	6,688	3,365	3,323	6,926	3,479	3,447	7,153	3,513	3,640									
44	6,373	3,133	3,240	6,685	3,363	3,322	6,922	3,476	3,446									
45 ~ 49 歳	28,408	14,615	13,793	29,208	14,860	14,348	31,259	15,862	15,397									
45	6,245	3,198	3,047	6,329	3,106	3,223	6,639	3,334	3,305									
46	6,097	3,137	2,960	6,235	3,190	3,045	6,320	3,099	3,221									
47	6,051	3,142	2,909	6,087	3,141	2,946	6,226	3,195	3,031									
48	4,546	2,311	2,235	6,034	3,129	2,905	6,070	3,128	2,942									
49	5,469	2,827	2,642	4,523	2,294	2,229	6,004	3,106	2,898									
50 ~ 54 歳	22,379	11,622	10,757	23,691	12,344	11,347	23,887	12,365	11,522									
50	5,157	2,680	2,477	5,434	2,816	2,618	4,493	2,285	2,208									
51	4,597	2,383	2,214	5,149	2,677	2,472	5,425	2,812	2,613									
52	4,350	2,286	2,064	4,552	2,358	2,194	5,099	2,649	2,450									
53	4,240	2,229	2,011	4,351	2,283	2,068	4,554	2,355	2,199									
54	4,035	2,044	1,991	4,205	2,210	1,995	4,316	2,264	2,052									
55 ~ 59 歳	18,748	9,602	9,146	18,860	9,629	9,231	19,230	9,868	9,362									
55	3,971	2,054	1,917	3,990	2,008	1,982	4,157	2,171	1,986									
56	3,758	1,944	1,814	3,933	2,032	1,901	3,953	1,987	1,966									
57	3,596	1,824	1,772	3,736	1,932	1,804	3,911	2,020	1,891									
58	3,690	1,875	1,815	3,557	1,800	1,757	3,696	1,907	1,789									
59	3,733	1,905	1,828	3,644	1,857	1,787	3,513	1,783	1,730									
60 ~ 64 歳	19,878	9,936	9,942	18,759	9,362	9,397	18,128	9,039	9,089									
60	3,681	1,865	1,816	3,670	1,858	1,812	3,582	1,811	1,771									
61	3,716	1,827	1,889	3,627	1,836	1,791	3,616	1,829	1,787									
62	3,883	1,940	1,943	3,660	1,791	1,869	3,572	1,800	1,772									
63	4,054	2,032	2,022	3,823	1,895	1,928	3,605	1,750	1,855									
64	4,544	2,272	2,272	3,979	1,982	1,997	3,753	1,849	1,904									
65 ~ 69 歳	22,379	11,045	11,334	23,463	11,583	11,880	23,570	11,587	11,983									
65	5,176	2,578	2,598	4,458	2,216	2,242	3,903	1,933	1,970									
66	5,109	2,523	2,586	5,081	2,519	2,562	4,376	2,165	2,211									
67	5,520	2,708	2,812	5,033	2,479	2,554	5,006	2,475	2,531									
68	3,525	1,761	1,764	5,432	2,652	2,780	4,953	2,428	2,525									
69	3,049	1,475	1,574	3,459	1,717	1,742	5,332	2,586	2,746									
70 ~ 74 歳	18,744	8,615	10,129	17,955	8,255	9,700	17,399	8,123	9,276									
70	3,791	1,822	1,969	2,992	1,433	1,559	3,394	1,668	1,726									
71	4,053	1,885	2,168	3,720	1,773	1,947	2,935	1,394	1,541									
72	3,735	1,681	2,054	3,960	1,823	2,137	3,634	1,714	1,920									
73	3,710	1,641	2,069	3,643	1,625	2,018	3,862	1,762	2,100									
74	3,455	1,586	1,869	3,640	1,601	2,039	3,574	1,585	1,989									

## および男女別将来人口の推計(続)

月 1 日)

年 齢	平成30年			2018 (推計)			平成31年			2019 (推計)			平成32年			2020 (推計)		
	総 数	男	女	総 数	男	女	総 数	男	女	総 数	男	女	総 数	男	女	総 数	男	女
35 ~ 39 歳	32,162	16,342	15,820	32,011	16,340	15,671	32,046	16,322	15,724									
35	6,444	3,332	3,112	6,591	3,363	3,228	6,567	3,289	3,278									
36	6,316	3,179	3,137	6,442	3,350	3,092	6,588	3,381	3,207									
37	6,261	3,179	3,082	6,311	3,185	3,126	6,438	3,357	3,081									
38	6,473	3,303	3,170	6,210	3,150	3,060	6,259	3,156	3,103									
39	6,668	3,349	3,319	6,457	3,292	3,165	6,194	3,139	3,055									
40 ~ 44 歳	33,935	17,056	16,879	33,375	16,837	16,538	32,852	16,566	16,286									
40	6,501	3,269	3,232	6,631	3,324	3,307	6,422	3,268	3,154									
41	6,729	3,435	3,294	6,500	3,259	3,241	6,630	3,314	3,316									
42	6,647	3,331	3,316	6,688	3,413	3,275	6,460	3,238	3,222									
43	6,909	3,511	3,398	6,651	3,333	3,318	6,692	3,415	3,277									
44	7,149	3,510	3,639	6,905	3,508	3,397	6,648	3,331	3,317									
45 ~ 49 歳	32,060	16,162	15,898	33,052	16,498	16,554	33,661	16,777	16,884									
45	6,874	3,446	3,428	7,100	3,480	3,620	6,857	3,478	3,379									
46	6,629	3,326	3,303	6,864	3,438	3,426	7,090	3,472	3,618									
47	6,309	3,103	3,206	6,618	3,331	3,287	6,853	3,443	3,410									
48	6,209	3,182	3,027	6,292	3,090	3,202	6,600	3,317	3,283									
49	6,039	3,105	2,934	6,178	3,159	3,019	6,261	3,067	3,194									
50 ~ 54 歳	25,441	13,140	12,301	26,833	13,845	12,988	27,802	14,305	13,497									
50	5,965	3,094	2,871	6,000	3,093	2,907	6,138	3,147	2,991									
51	4,485	2,282	2,203	5,955	3,090	2,865	5,990	3,089	2,901									
52	5,373	2,783	2,590	4,442	2,258	2,184	5,898	3,058	2,840									
53	5,101	2,646	2,455	5,376	2,780	2,596	4,444	2,255	2,189									
54	4,517	2,335	2,182	5,060	2,624	2,436	5,332	2,756	2,576									

11 住民基本台帳による年齢別

(各 年 1)

年 齢	平成27年	2015 (実数)		平成28年	2016 (推計)		平成29年	2017 (推計)	
	総 数	男	女	総 数	男	女	総 数	男	女
75 ~ 79 歳	14,472	5,997	8,475	14,591	6,188	8,403	15,011	6,411	8,600
75	2,908	1,280	1,628	3,371	1,538	1,833	3,553	1,553	2,000
76	2,767	1,214	1,553	2,822	1,228	1,594	3,270	1,475	1,795
77	3,020	1,202	1,818	2,689	1,163	1,526	2,742	1,176	1,566
78	2,873	1,166	1,707	2,934	1,150	1,784	2,610	1,113	1,497
79	2,904	1,135	1,769	2,775	1,109	1,666	2,836	1,094	1,742
80 ~ 84 歳	11,358	4,227	7,131	11,746	4,401	7,345	11,966	4,485	7,481
80	2,558	1,019	1,539	2,784	1,067	1,717	2,659	1,042	1,617
81	2,470	915	1,555	2,454	962	1,492	2,672	1,007	1,665
82	2,387	902	1,485	2,340	847	1,493	2,323	890	1,433
83	2,056	757	1,299	2,257	836	1,421	2,214	785	1,429
84	1,887	634	1,253	1,911	689	1,222	2,098	761	1,337
85 ~ 89 歳	6,864	2,206	4,658	6,967	2,242	4,725	7,118	2,302	4,816
85	1,615	548	1,067	1,754	571	1,183	1,775	621	1,154
86	1,513	504	1,009	1,488	496	992	1,615	516	1,099
87	1,392	435	957	1,386	449	937	1,363	442	921
88	1,221	400	821	1,255	382	873	1,250	395	855
89	1,123	319	804	1,084	344	740	1,115	328	787
90 ~ 94 歳	2,938	735	2,203	3,166	778	2,388	3,284	831	2,453
90	815	242	573	989	264	725	952	285	667
91	698	199	499	710	195	515	864	212	652
92	561	108	453	585	153	432	596	150	446
93	505	110	395	469	86	383	486	121	365
94	359	76	283	413	80	333	386	63	323
95 ~ 99 歳	781	141	640	817	141	676	891	140	751
95	267	51	216	293	53	240	339	56	283
96	170	34	136	198	34	164	218	35	183
97	154	20	134	132	23	109	154	23	131
98	109	23	86	113	14	99	96	16	80
99	81	13	68	81	17	64	84	10	74
100 歳以上	161	24	137	177	25	152	188	28	160
【再掲】									
年少人口(0~14歳)	39,966	20,323	19,643	40,947	20,769	20,178	41,836	21,207	20,629
構成比 %	11.1	11.5	10.7	11.2	11.6	10.9	11.4	11.8	11.0
生産年齢人口(15~64歳)	243,751	123,913	119,838	244,148	124,026	120,122	245,109	124,380	120,729
構成比 %	67.4	69.9	65.1	67.1	69.5	64.7	66.9	69.3	64.6
高齢人口(65歳以上)	77,697	32,990	44,707	78,882	33,613	45,269	79,427	33,907	45,520
構成比 %	21.5	18.6	24.3	21.7	18.8	24.4	21.7	18.9	24.4
うち									
後期高齢者人口(75歳以上)	36,574	13,330	23,244	37,464	13,775	23,689	38,458	14,197	24,261
構成比 %	10.1	7.5	12.6	10.3	7.7	12.8	10.5	7.9	13.0

【推計方法】

- ①東京都が作成した『東京都生命表』内にある「区部生命表(男・女)」の年齢別「死亡率」に基づき、
- ②基準年より前3年間の区内男女・年齢別社会増減率の平均を求め、
- ③その平均から前3年間の1歳以上人口を推計し、
- ④基準年より前1年間の区内母の年齢別出生数と、前3年間の0歳児の男女構成比の平均により、
- ⑤後5年間の出生数を男女別に集計した。

なお、対象年齢層が少数の場合は、推計値の変動幅が大きくなることもある。  
そのため、100歳以上については、生存率(1-死亡率)のみで推計している。

および男女別将来人口の推計(続)

(月 1 日)

年 齢	平成30年	2018 (推計)		平成31年	2019 (推計)		平成32年	2020 (推計)	
	総 数	男	女	総 数	男	女	総 数	男	女
75 ~ 79 歳	15,294	6,623	8,671	16,084	6,989	9,095	16,492	7,227	9,265
75	3,488	1,537	1,951	3,697	1,667	2,030	3,390	1,567	1,823
76	3,449	1,490	1,959	3,385	1,474	1,911	3,587	1,599	1,988
77	3,175	1,412	1,763	3,351	1,427	1,924	3,288	1,411	1,877
78	2,662	1,125	1,537	3,081	1,351	1,730	3,253	1,365	1,888
79	2,520	1,059	1,461	2,570	1,070	1,500	2,974	1,285	1,689
80 ~ 84 歳	12,057	4,482	7,575	11,874	4,490	7,384	11,758	4,472	7,286
80	2,719	1,028	1,691	2,413	995	1,418	2,462	1,006	1,456
81	2,551	983	1,568	2,609	970	1,639	2,314	939	1,375
82	2,531	932	1,599	2,416	910	1,506	2,472	898	1,574
83	2,197	825	1,372	2,394	864	1,530	2,284	843	1,441
84	2,059	714	1,345	2,042	751	1,291	2,226	786	1,440
85 ~ 89 歳	7,400	2,436	4,964	7,627	2,501	5,126	7,834	2,599	5,235
85	1,948	686	1,262	1,913	643	1,270	1,896	677	1,219
86	1,634	562	1,072	1,793	620	1,173	1,762	582	1,180
87	1,480	460	1,020	1,496	501	995	1,642	553	1,089
88	1,228	388	840	1,335	404	931	1,348	440	908
89	1,110	340	770	1,090	333	757	1,186	347	839
90 ~ 94 歳	3,430	871	2,559	3,539	893	2,646	3,603	904	2,699
90	981	272	709	976	282	694	958	276	682
91	829	229	600	856	219	637	851	227	624
92	728	163	565	696	176	520	720	168	552
93	496	119	377	606	129	477	578	139	439
94	396	88	308	405	87	318	496	94	402
95 ~ 99 歳	925	133	792	968	145	823	996	152	844
95	318	44	274	324	62	262	331	61	270
96	252	37	215	238	29	209	240	41	199
97	170	24	146	197	25	172	187	20	167
98	113	16	97	125	17	108	145	18	127
99	72	12	60	84	12	72	93	12	81
100 歳以上	199	26	173	199	26	173	208	26	182
【再掲】									
年少人口(0~14歳)	42,708	21,587	21,121	43,517	21,939	21,578	44,241	22,282	21,959
構成比 %	11.6	12.0	11.2	11.7	12.1	11.4	11.9	12.2	11.5
生産年齢人口(15~64歳)	246,217	124,862	121,355	247,570	125,506	122,064	249,061	126,132	122,929
構成比 %	66.8	69.2	64.5	66.8	69.2	64.5	66.8	69.2	64.6
高齢人口(65歳以上)	79,676	34,040	45,636	79,653	34,004	45,649	79,475	33,944	45,531
構成比 %	21.6	18.9	24.3	21.5	18.7	24.1	21.3	18.6	23.9
うち									
後期高齢者人口(75歳以上)	39,305	14,571	24,734	40,291	15,044	25,247	40,891	15,380	25,511
構成比 %	10.7	8.1	13.1	10.9	8.3	13.3	11.0	8.4	13.4

注)東京都が作成した『東京都生命表』の対象となる人口が“東京都に住所を有する日本人”であるため、本表では住民基本台帳に基づく日本人を対象として、実数値および推計値の集計・推計を行った。

資料:東京都総務局統計部『東京都生命表(平成17年)』(平成19年10月発行)  
作成:地域振興部地域活動課統計係

12 住民基本台帳による地域別世帯数,  
人口(男女別, 年齢3区分別)および人口密度(東京都)

(平成27[2015]年1月1日)

地 域	世帯数	人 口			人 口 内 訳			人口密度 〔 1km <sup>2</sup> 〕
		総数	男	女	年少人口 (0~14歳)	生産年齢人口 (15~64歳)	老年人口 (65歳以上)	
総 数	6,784,195	13,297,586	6,565,648	6,731,938	1,561,180	8,799,478	2,936,928	6,076
区 部	4,831,123	9,102,598	4,485,889	4,616,709	1,026,753	6,123,756	1,952,089	14,611
千代田	31,847	56,873	28,405	28,468	6,947	39,333	10,593	4,886
中央	79,418	138,088	65,759	72,329	16,551	98,959	22,578	13,565
港	137,180	240,585	113,643	126,942	29,519	169,317	41,749	11,828
新宿	204,483	327,712	164,077	163,635	28,071	234,081	65,560	17,977
文京	112,806	207,413	98,815	108,598	23,791	142,134	41,488	18,339
台東	109,735	189,795	97,242	92,553	17,541	127,154	45,100	18,829
墨田	139,014	258,423	129,057	129,366	27,208	172,559	58,656	18,794
江東	249,102	493,952	245,017	248,935	62,556	327,250	104,146	12,352
品川	205,290	372,077	182,430	189,647	40,785	253,007	78,285	16,377
目黒	150,097	269,689	127,275	142,414	28,251	187,648	53,790	18,346
大田	369,863	707,455	353,709	353,746	79,170	470,232	158,053	11,709
世田谷	455,473	874,332	416,360	457,972	101,951	597,839	174,542	15,054
渋谷	130,981	217,008	104,197	112,811	20,724	154,706	41,578	14,362
中野	190,666	316,625	159,469	157,156	27,311	223,224	66,090	20,309
杉並	304,693	547,165	262,952	284,213	55,157	377,000	115,008	16,084
豊島	166,782	275,507	138,907	136,600	23,873	195,420	56,214	21,177
北	183,101	338,084	167,889	170,195	34,017	218,182	85,885	16,420
荒川	108,564	209,087	104,226	104,861	24,093	136,567	48,427	20,499
板橋	286,513	544,172	269,267	274,905	60,600	360,838	122,734	16,916
練馬	350,732	714,656	350,294	364,362	88,479	473,733	152,444	14,839
足立	324,120	674,111	338,193	335,918	82,818	428,487	162,806	12,671
葛飾	217,836	449,527	224,918	224,609	53,947	287,327	108,253	12,903
江戸川	322,827	680,262	343,788	336,474	93,393	448,759	138,110	13,643
市 部	1,912,347	4,109,189	2,036,494	2,072,695	524,085	2,626,735	958,369	5,242
郡 部	25,599	58,760	29,448	29,312	7,133	34,049	17,578	156
島 部	15,126	27,039	13,817	13,222	3,209	14,938	8,892	67

注)人口内訳には、年齢不詳の者を含まない。

資料:東京都総務局統計部人口統計課『住民基本台帳による東京都の世帯と人口(平成27年1月)』