

1. 人 口

図1 人口

図1-1 住民基本台帳による男女別人口の推移 p14参照

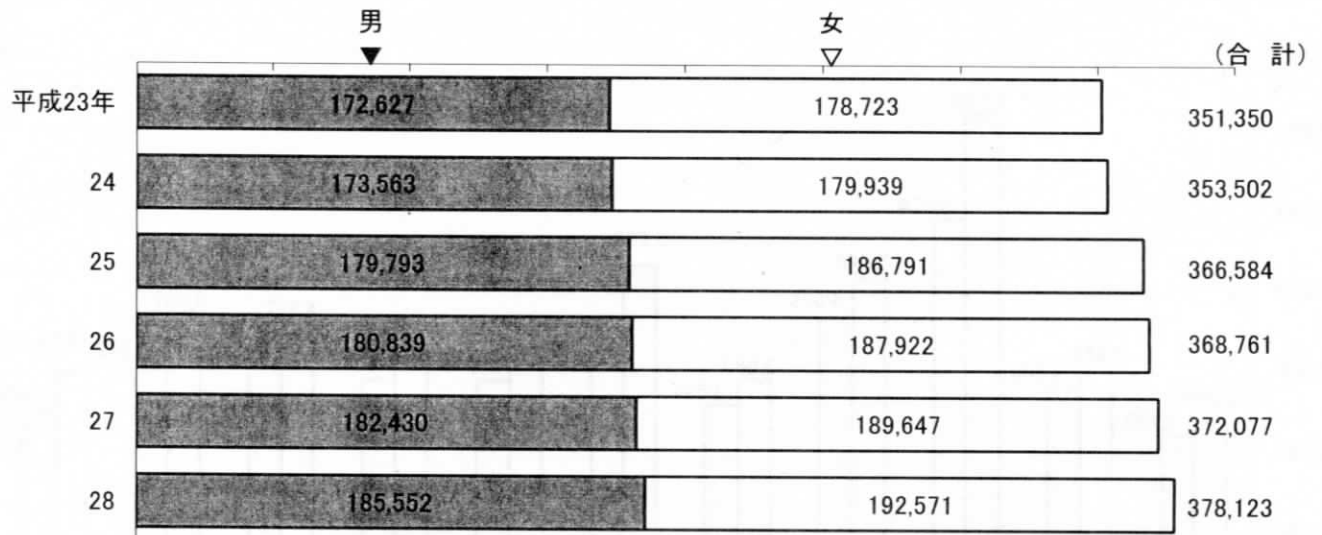


図1-2 地区別世帯数と1世帯あたり人員(平成28年1月1日) p15~17参照

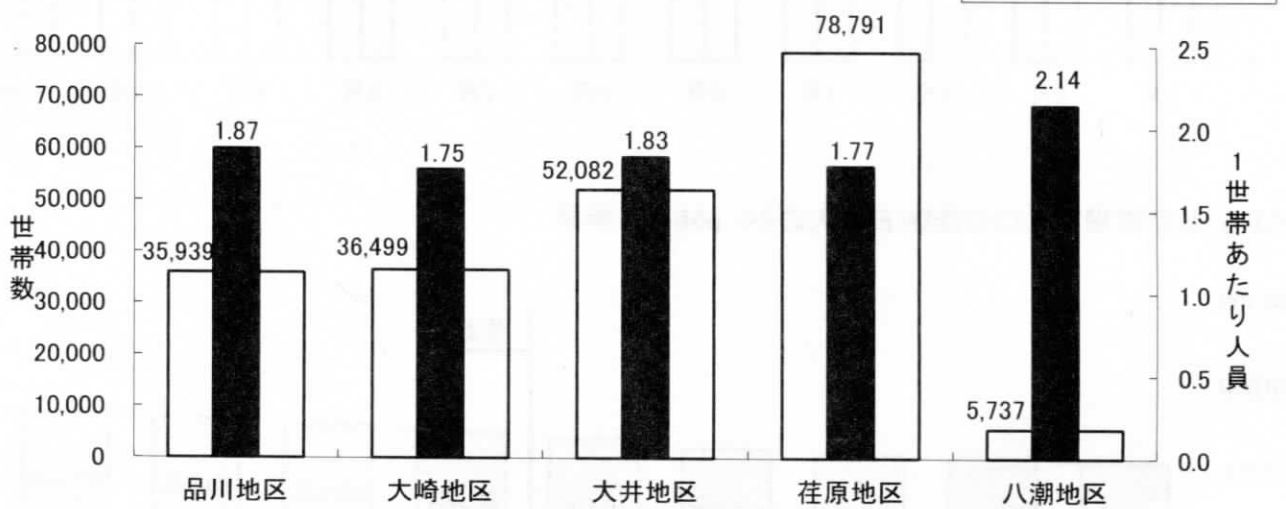


図1-3 地区別年齢階層別人口の割合(平成28年1月1日) p19参照

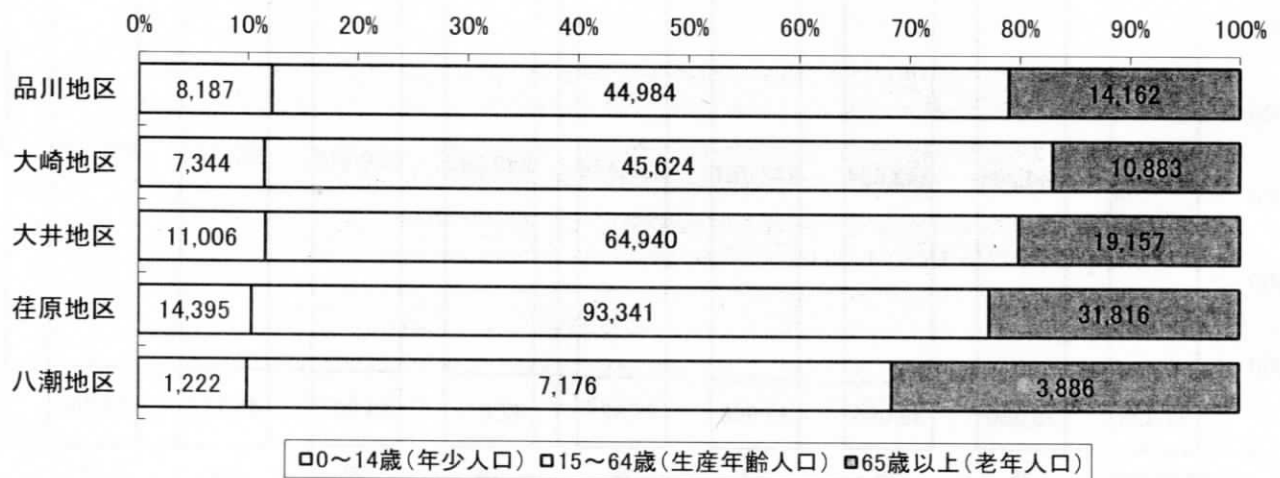


図1 人口

図1-4 月別人口異動状況(平成27年) p64、65参照

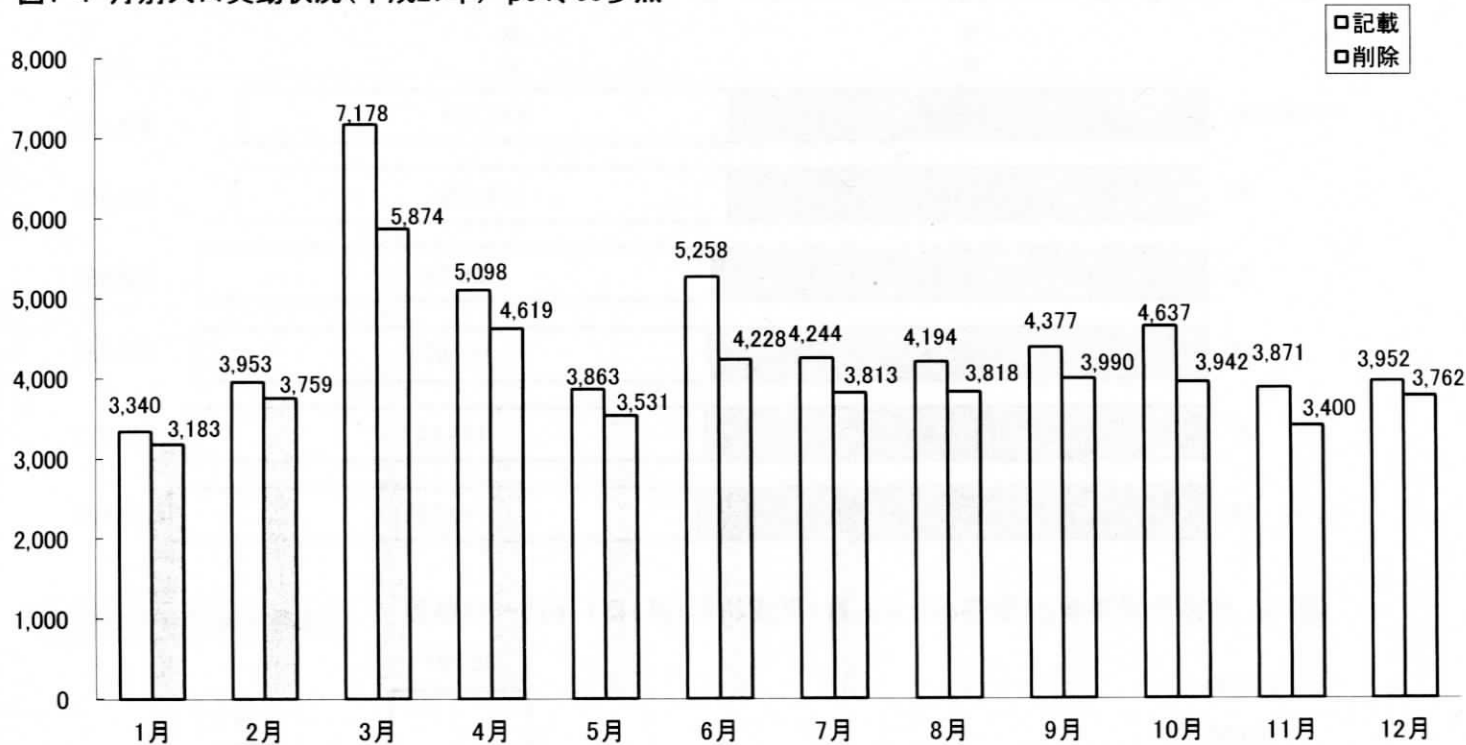
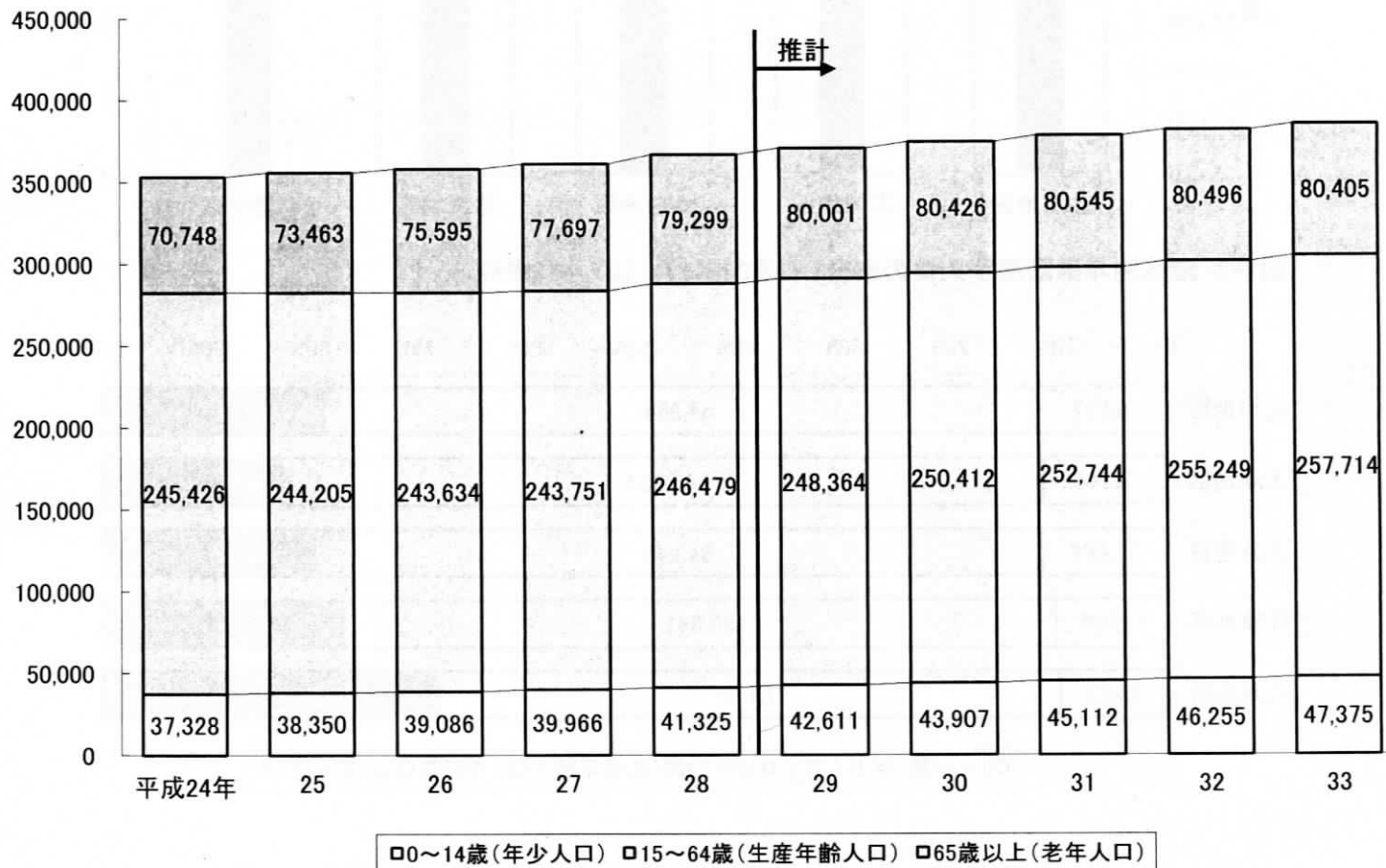


図1-5 年齢階層別人口の推移(日本人のみ) p66~71参照



1 世帯数および人口の推移

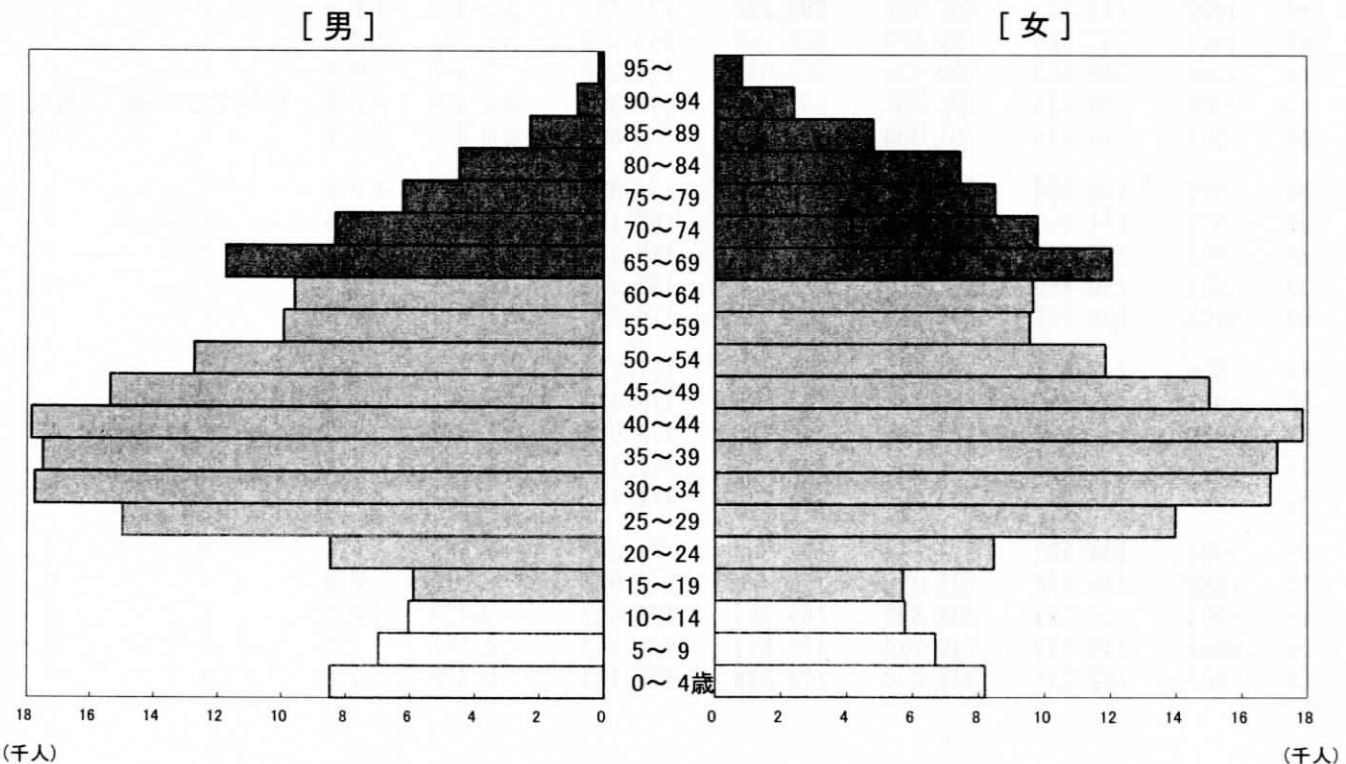
年	次	世帯数	人 口			人口の対前増・減(Δ)		摘 要
			総 数	男	女	実 数	率	
明治26年	1893	5,848	27,495	—	—	東京都人口表
44	1911	12,444	55,794	28,299	102.9	"
大正 5年	1916	18,528	83,592	27,798	49.8	"
9	1920	27,203	121,077	62,375	58,702	37,485	44.8	国勢調査(10月1日)
14	1925	53,661	232,447	121,744	110,703	111,370	92.0	"
昭和 5年	1930	68,107	311,604	161,848	149,756	79,157	34.1	"
10	1935	76,473	366,125	188,818	177,307	54,521	17.5	"
15	1940	89,346	419,403	218,064	201,339	53,278	14.6	"
19	1944	...	395,770	192,063	203,707	Δ23,633	Δ5.6	人口調査(2月22日)
20	1945	...	143,490	75,954	67,536	Δ252,280	Δ63.7	"(11月1日)
21	1946	48,248	181,602	93,628	87,974	38,112	26.6	"(4月26日)
22	1947	56,700	219,500	112,296	107,204	37,898	20.9	臨時国勢調査(10月1日)
23	1948	60,510	240,182	122,471	117,711	20,682	9.4	常住人口調査(8月1日)
24	1949	65,745	249,184	127,945	121,239	9,002	3.7	配給台帳(1月1日)
25	1950	69,735	288,545	145,523	143,022	39,361	15.8	国勢調査(10月1日)
26	1951	75,690	297,835	151,656	146,179	9,290	3.2	配給台帳(1月1日)
27	1952	78,160	324,951	164,271	160,680	27,116	9.1	住民登録(7月1日)
28	1953	83,997	339,558	172,578	166,980	14,607	4.5	"(1月1日)
29	1954	91,510	362,410	185,356	177,054	22,852	6.7	"
30	1955	96,419	374,184	191,614	182,570	11,774	3.2	"
31	1956	97,799	374,498	192,016	182,482	314	0.1	"
32	1957	100,959	381,209	196,237	184,972	6,711	1.8	"
33	1958	102,388	384,445	198,867	185,578	3,236	0.8	"
34	1959	108,112	393,546	203,588	189,958	9,101	2.4	"
35	1960	113,258	402,583	209,161	193,422	9,037	2.3	"
36	1961	120,455	409,003	212,889	196,114	6,420	1.6	"
37	1962	130,559	414,520	216,133	198,387	5,517	1.3	"
38	1963	135,824	412,012	214,025	197,987	Δ2,508	Δ0.6	"
39	1964	144,535	415,728	215,662	200,066	3,716	0.9	"
40	1965	151,359	410,637	212,248	198,389	Δ5,091	Δ1.2	"
41	1966	154,719	407,230	209,839	197,391	Δ3,407	Δ0.8	"
42	1967	153,361	398,079	203,147	194,932	Δ9,151	Δ2.2	"
43	1968	156,293	399,974	203,887	196,087	1,895	0.5	"
44	1969	156,431	396,558	202,256	194,302	Δ3,416	Δ0.9	住民基本台帳(1月1日)
45	1970	156,278	391,703	198,903	192,800	Δ4,855	Δ1.2	"
46	1971	156,054	388,122	196,734	191,388	Δ3,581	Δ0.9	"
47	1972	154,450	381,143	191,984	189,159	Δ6,979	Δ1.8	"
48	1973	152,542	374,534	188,172	186,362	Δ6,609	Δ1.7	"
49	1974	150,356	366,061	183,545	182,516	Δ8,473	Δ2.3	"
50	1975	148,598	359,414	179,421	179,993	Δ6,647	Δ1.8	"
51	1976	147,685	354,950	177,176	177,774	Δ4,464	Δ1.2	"
52	1977	146,140	349,728	174,218	175,510	Δ5,222	Δ1.5	"
53	1978	144,454	344,395	171,366	173,029	Δ5,333	Δ1.5	"
54	1979	143,375	340,531	169,344	171,187	Δ3,864	Δ1.1	"
55	1980	143,835	339,900	168,733	171,167	Δ631	Δ0.2	"
56	1981	144,530	339,312	168,304	171,008	Δ588	Δ0.2	"
57	1982	145,638	339,322	168,421	170,901	10	0.0	"
58	1983	146,734	338,898	168,377	170,521	Δ424	Δ0.1	"
59	1984	149,452	343,074	170,611	172,463	4,176	1.2	"
60	1985	152,757	348,450	173,338	175,112	5,376	1.6	"

1 世帯数および人口の推移(続)

年	次	世帯数	人 口			人口の対前年増・減(Δ)		摘 要
			総 数	男	女	実 数	率	
昭和61年	1986	155,104	352,209	175,072	177,137	3,759	1.1	住民基本台帳(1月1日)
62	1987	155,585	351,219	174,564	176,655	Δ990	Δ0.3	
63	1988	153,864	345,422	171,603	173,819	Δ5,797	Δ1.7	
64	1989	153,234	341,950	169,829	172,121	Δ3,472	Δ1.0	
平成 2年	1990	152,563	337,784	167,532	170,252	Δ4,166	Δ1.2	
3	1991	151,914	333,335	164,922	168,413	Δ4,449	Δ1.3	
4	1992	151,622	329,678	162,886	166,792	Δ3,657	Δ1.1	
5	1993	151,678	326,639	161,277	165,362	Δ3,039	Δ0.9	
6	1994	150,977	322,489	159,090	163,399	Δ4,150	Δ1.3	
7	1995	150,950	319,355	157,555	161,800	Δ3,134	Δ1.0	
8	1996	151,270	316,843	156,340	160,503	Δ2,512	Δ0.8	
9	1997	152,491	315,696	155,869	159,827	Δ1,147	Δ0.4	
10	1998	154,453	315,965	155,956	160,009	269	0.1	
11	1999	156,910	317,028	156,589	160,439	1,063	0.3	
12	2000	158,972	317,516	156,766	160,750	488	0.2	
13	2001	161,707	319,032	157,579	161,453	1,516	0.5	
14	2002	164,611	320,872	158,440	162,432	1,840	0.6	
15	2003	168,060	323,919	160,035	163,884	3,047	0.9	
16	2004	171,146	327,124	161,516	165,608	3,205	1.0	
17	2005	174,997	331,530	163,539	167,991	4,406	1.3	
18	2006	178,008	334,470	164,913	169,557	2,940	0.9	
19	2007	181,238	337,774	166,398	171,376	3,304	1.0	
20	2008	185,306	342,472	168,490	173,982	4,698	1.4	
21	2009	187,949	345,413	169,944	175,469	2,941	0.9	
22	2010	189,946	348,590	171,468	177,122	3,177	0.9	
23	2011	191,930	351,350	172,627	178,723	2,760	0.8	
24	2012	193,686	353,502	173,563	179,939	2,152	0.6	
25	2013	200,786	366,584	179,793	186,791	13,082	3.7	
26	2014	202,694	368,761	180,839	187,922	2,177	0.6	
27	2015	205,290	372,077	182,430	189,647	3,316	0.9	
28	2016	209,048	378,123	185,552	192,571	6,046	1.6	" "

注)平成25年より、住民基本台帳法の一部改正(平成24年7月9日施行)に伴い、日本人および外国人の総数で表示している。
資料:地域振興部地域活動課統計係

図1-6 住民基本台帳による年齢別、男女別人口構成(平成28年1月1日) p20~61参照



2 住民基本台帳による町丁別世帯数、人口および人口密度

(平成28 [2016]年1月1日)

町 丁	世帯数	人 口			対前年増・減(Δ)		人口密度 〔1 km ² あたり〕	1世帯 あたり 人員
		総 数	男	女	世帯数	人 口		
総 数	209,048	378,123	185,552	192,571	3,758	6,046	16,555.3	1.81
品 川 地 区	35,939	67,333	33,436	33,897	1,008	2,058	15,658.8	1.87
北品川 1 丁目	2,042	3,225	1,528	1,697	54	59	20,156.3	1.58
2	1,811	3,182	1,597	1,585	Δ 32	Δ 22	19,887.5	1.76
3	1,814	3,399	1,692	1,707	Δ 11	Δ 21	17,889.5	1.87
4	719	1,488	717	771	Δ 30	Δ 42	7,085.7	2.07
5	3,129	6,388	2,997	3,391	735	1,715	27,773.9	2.04
6	402	772	374	398	12	46	7,720.0	1.92
東品川 1 丁目	2,197	3,906	2,001	1,905	47	21	19,530.0	1.78
2	1,000	1,606	730	876	1	1	7,300.0	1.61
3	4,958	10,638	5,178	5,460	64	127	30,394.3	2.15
4	1,867	3,800	1,875	1,925	5	24	16,521.7	2.04
5	12	12	12	—	1	1	27.3	1.00
南品川 1 丁目	781	1,475	763	712	38	82	14,750.0	1.89
2	1,174	1,998	1,044	954	55	70	15,369.2	1.70
3	1,098	2,107	1,044	1,063	Δ 23	—	23,411.1	1.92
4	2,344	4,169	2,125	2,044	64	82	21,942.1	1.78
5	3,073	5,775	2,924	2,851	1	Δ 22	28,875.0	1.88
6	1,806	2,764	1,475	1,289	25	18	21,261.5	1.53
西品川 1 丁目	1,811	3,585	1,806	1,779	Δ 30	Δ 143	16,295.5	1.98
2	2,209	3,976	2,025	1,951	8	19	26,506.7	1.80
3	1,651	3,009	1,493	1,516	24	44	20,060.0	1.82
広 町 1 丁目	40	58	36	22	—	Δ 1	414.3	1.45
2	1	1	—	1	—	—	3.4	1.00
大 崎 地 区	36,499	63,851	30,560	33,291	901	1,301	18,615.5	1.75
上大崎 1 丁目	1,669	3,194	1,475	1,719	23	39	15,970.0	1.91
2	2,040	3,615	1,686	1,929	28	75	13,388.9	1.77
3	1,773	3,056	1,442	1,614	78	106	16,084.2	1.72
4	786	1,337	593	744	Δ 1	Δ 16	26,740.0	1.70
東五反田 1 丁目	1,636	2,552	1,248	1,304	Δ 13	Δ 20	18,228.6	1.56
2	2,374	4,563	2,128	2,435	14	10	25,350.0	1.92
3	1,119	2,076	1,002	1,074	9	19	12,975.0	1.86
4	1,349	2,384	1,161	1,223	217	332	29,800.0	1.77
5	1,704	3,146	1,408	1,738	58	154	11,651.9	1.85
西五反田 1 丁目	543	764	393	371	2	7	8,488.9	1.41
2	1,434	1,960	985	975	63	50	16,333.3	1.37
3	3,036	5,379	2,548	2,831	266	397	25,614.3	1.77
4	2,553	4,563	2,141	2,422	46	55	26,841.2	1.79
5	2,751	4,749	2,315	2,434	Δ 16	32	23,745.0	1.73
6	1,788	3,010	1,534	1,476	Δ 15	Δ 31	25,083.3	1.68
7	708	1,019	506	513	14	5	9,263.6	1.44
8	1,570	2,414	1,163	1,251	29	13	26,822.2	1.54
大 崎 1 丁目	1,283	2,350	1,097	1,253	Δ 8	Δ 29	8,103.4	1.83
2	2,010	3,982	1,920	2,062	70	88	26,546.7	1.98
3	1,746	3,126	1,586	1,540	23	25	20,840.0	1.79
4	1,337	2,273	1,154	1,119	25	41	18,941.7	1.70
5	1,290	2,339	1,075	1,264	Δ 11	Δ 51	46,780.0	1.81

2 住民基本台帳による町丁別世帯数、人口および人口密度(続)

(平成28 [2016]年1月1日)

町 丁	世帯数	人 口			対前年増・減(Δ)		人口密度 〔1 km ² あたり〕	1世帯 あたり 人員
		総 数	男	女	世帯数	人 口		
大 井 地 区	52,082	95,103	47,842	47,261	932	1,789	20,106.3	1.83
東大井 1 丁目	2,564	5,160	2,612	2,548	12	Δ 1	17,793.1	2.01
2	2,359	4,223	2,200	2,023	39	6	24,841.2	1.79
3	2,728	4,732	2,439	2,293	26	36	24,905.3	1.73
4	1,307	2,520	1,236	1,284	44	72	25,200.0	1.93
5	2,276	3,828	1,878	1,950	99	347	29,446.2	1.68
6	1,042	1,645	888	757	Δ 11	Δ 35	18,277.8	1.58
南大井 1 丁目	1,871	3,684	1,869	1,815	35	56	28,338.5	1.97
2	1,494	2,796	1,383	1,413	31	30	27,960.0	1.87
3	3,620	5,422	2,715	2,707	43	50	41,707.7	1.50
4	1,737	2,972	1,507	1,465	23	Δ 22	21,228.6	1.71
5	2,621	4,847	2,485	2,362	85	202	30,293.8	1.85
6	2,886	4,689	2,248	2,441	42	69	23,445.0	1.62
勝 島 1 丁目	1,303	2,903	1,617	1,286	218	605	10,010.3	2.23
2	162	209	169	40	—	2	497.6	1.29
3	—	—	—	—	—	—	—	—
大 井 1 丁目	2,236	3,663	1,785	1,878	Δ 82	Δ 146	19,278.9	1.64
2	1,671	2,734	1,392	1,342	18	49	27,340.0	1.64
3	2,525	5,194	2,504	2,690	Δ 15	31	34,626.7	2.06
4	2,560	4,177	2,148	2,029	62	88	20,885.0	1.63
5	2,121	4,046	2,071	1,975	2	33	23,800.0	1.91
6	1,391	2,908	1,428	1,480	37	28	17,105.9	2.09
7	1,689	3,419	1,701	1,718	11	Δ 7	21,368.8	2.02
西大井 1 丁目	1,380	2,752	1,370	1,382	—	7	17,200.0	1.99
2	1,853	3,466	1,650	1,816	58	55	26,661.5	1.87
3	1,078	2,262	1,171	1,091	8	3	22,620.0	2.10
4	1,681	3,401	1,682	1,719	10	Δ 14	21,256.3	2.02
5	2,181	4,339	2,149	2,190	52	40	21,695.0	1.99
6	1,746	3,112	1,545	1,567	85	205	23,938.5	1.78
荏 原 地 区	78,791	139,552	67,778	71,774	868	956	24,019.3	1.77
小山台 1 丁目	2,712	4,819	2,360	2,459	47	81	26,772.2	1.78
2	410	852	413	439	Δ 88	Δ 268	6,553.8	2.08
小 山 1 丁目	1,184	2,132	1,074	1,058	13	21	30,457.1	1.80
2	1,760	3,195	1,527	1,668	6	19	31,950.0	1.82
3	1,753	2,998	1,373	1,625	Δ 13	Δ 10	21,414.3	1.71
4	1,644	2,756	1,267	1,489	23	5	34,450.0	1.68
5	1,675	2,888	1,373	1,515	29	68	24,066.7	1.72
6	2,433	3,937	1,886	2,051	53	41	30,284.6	1.62
7	624	1,333	613	720	13	22	14,811.1	2.14
荏 原 1 丁目	1,619	2,781	1,402	1,379	60	51	23,175.0	1.72
2	1,612	3,008	1,399	1,609	18	15	21,485.7	1.87
3	1,509	2,500	1,192	1,308	Δ 12	Δ 10	41,666.7	1.66
4	2,049	3,735	1,801	1,934	33	53	28,730.8	1.82
5	1,444	2,613	1,292	1,321	59	85	29,033.3	1.81
6	1,853	3,395	1,673	1,722	81	78	26,115.4	1.83
7	1,354	2,719	1,295	1,424	Δ 7	19	22,658.3	2.01

2 住民基本台帳による町丁別世帯数、人口および人口密度(続)

(平成28 [2016]年1月1日)

町 丁	世帯数	人 口			対前年増・減(Δ)		人口密度 〔1 km ² あたり〕	1世帯 あたり 人員	
		総 数	男	女	世帯数	人 口			
平 塚	1 丁目	2,040	3,315	1,601	1,714	21	28	25,500.0	1.63
	2	1,908	3,390	1,612	1,778	Δ 14	Δ 40	26,076.9	1.78
	3	1,504	2,678	1,289	1,389	19	16	33,475.0	1.78
旗の台	1 丁目	574	989	496	493	Δ 6	Δ 8	7,607.7	1.72
	2	1,664	2,825	1,299	1,526	41	71	31,388.9	1.70
	3	983	1,581	780	801	Δ 6	Δ 7	17,566.7	1.61
	4	1,564	2,604	1,298	1,306	42	46	26,040.0	1.66
	5	2,098	3,828	1,827	2,001	17	42	25,520.0	1.82
	6	1,826	3,714	1,722	1,992	17	46	14,856.0	2.03
中 延	1 丁目	1,231	2,189	1,064	1,125	Δ 8	Δ 2	31,271.4	1.78
	2	1,454	2,538	1,178	1,360	29	43	28,200.0	1.75
	3	1,008	1,777	876	901	39	48	22,212.5	1.76
	4	1,926	3,233	1,584	1,649	52	59	24,869.2	1.68
	5	1,608	2,659	1,259	1,400	42	28	24,172.7	1.65
	6	1,722	3,010	1,465	1,545	10	Δ 9	30,100.0	1.75
西中延	1 丁目	1,216	2,171	1,080	1,091	25	37	24,122.2	1.79
	2	1,528	2,869	1,423	1,446	Δ 15	Δ 8	26,081.8	1.88
	3	1,129	2,178	1,066	1,112	Δ 8	21	27,225.0	1.93
東中延	1 丁目	1,153	2,045	943	1,102	39	24	25,562.5	1.77
	2	967	1,700	830	870	Δ 14	Δ 26	28,333.3	1.76
戸 越	1 丁目	2,424	3,882	1,966	1,916	26	42	25,880.0	1.60
	2	1,189	2,098	1,037	1,061	9	11	26,225.0	1.76
	3	1,330	2,299	1,082	1,217	3	Δ 16	32,842.9	1.73
	4	1,101	1,961	946	1,015	12	26	24,512.5	1.78
	5	1,802	3,137	1,525	1,612	3	43	26,141.7	1.74
	6	1,867	3,448	1,694	1,754	38	18	26,523.1	1.85
豊 町	1 丁目	1,459	2,813	1,379	1,434	43	78	25,572.7	1.93
	2	1,424	2,627	1,355	1,272	1	Δ 9	15,452.9	1.84
	3	757	1,425	666	759	27	41	17,812.5	1.88
	4	1,396	2,491	1,269	1,222	12	11	22,645.5	1.78
	5	893	1,653	807	846	Δ 2	Δ 19	23,614.3	1.85
	6	1,878	3,225	1,587	1,638	31	42	24,807.7	1.72
二 葉	1 丁目	2,068	3,721	1,858	1,863	48	34	20,672.2	1.80
	2	1,227	2,132	1,132	1,000	Δ 18	Δ 18	21,320.0	1.74
	3	1,417	2,488	1,278	1,210	Δ 14	Δ 41	27,644.4	1.76
	4	1,821	3,198	1,565	1,633	12	34	24,600.0	1.76
八 潮 地 区	5,737	12,284	5,936	6,348	49	Δ 58	2,688.0	2.14	
八 潮	1 丁目	1	1	1	—	1	1	2.1	—
	2	—	—	—	—	—	—	—	—
	3	16	16	15	1	2	2	9.4	1.00
	4	—	—	—	—	—	—	—	—
	5	5,720	12,267	5,920	6,347	46	Δ 61	24,534.0	2.14
東 八 潮	—	—	—	—	—	—	—	—	

資料:地域振興部地域活動課統計係

3 住民基本台帳による地域センター管内別世帯数および人口の推移

(各年1月1日)

地域センターおよび区分		平成24年 2012	25 2013	26 2014	27 2015	28 2016
総 数	世帯数	193,686	200,786	202,694	205,290	209,048
	人 口	353,502	366,584	368,761	372,077	378,123
品川第1	世帯数	13,107	13,717	13,954	14,226	15,042
	人 口	23,988	25,242	25,507	25,832	27,650
品川第2	世帯数	14,990	15,492	15,602	15,816	16,031
	人 口	28,432	29,541	29,850	30,192	30,539
大崎第1	世帯数	25,331	27,028	27,281	27,795	28,612
	人 口	43,544	46,657	47,203	47,995	49,284
大崎第2	世帯数	12,689	13,179	13,139	13,249	13,348
	人 口	23,158	24,138	24,218	24,506	24,496
大井第1	世帯数	24,651	25,704	26,284	27,309	27,970
	人 口	44,022	45,948	46,761	48,271	49,630
大井第2	世帯数	12,393	12,753	12,565	12,498	12,484
	人 口	22,927	23,545	22,780	22,505	22,569
大井第3	世帯数	10,782	10,900	11,068	11,103	11,286
	人 口	21,546	21,973	22,136	22,246	22,378
荏原第1	世帯数	15,885	16,295	16,420	16,399	16,453
	人 口	28,780	29,469	29,419	29,325	29,253
荏原第2	世帯数	10,951	11,243	11,496	11,700	11,900
	人 口	20,196	20,703	21,063	21,285	21,620
荏原第3	世帯数	20,181	20,819	20,902	21,041	21,291
	人 口	35,407	36,447	36,647	36,920	37,234
荏原第4	世帯数	16,710	17,312	17,582	17,750	18,079
	人 口	29,564	30,500	30,936	31,068	31,513
荏原第5	世帯数	10,553	10,651	10,720	10,716	10,815
	人 口	19,545	19,682	19,693	19,590	19,673
八 潮	世帯数	5,463	5,693	5,681	5,688	5,737
	人 口	12,393	12,739	12,548	12,342	12,284

注) 平成12年4月1日より、出張所を地域センターに組織改正した。

資料: 地域振興部地域活動課統計係

4 住民基本台帳による年齢階層別人口の推移

(各年1月1日)

年 齢	平成24年	25	26	27	28
	2012	2013	2014	2015	2016
総 数	353,502	366,584	368,761	372,077	378,123
年 少 人 口	37,328	39,207	39,924	40,785	42,154
0 ～ 4歳	14,307	15,098	15,535	15,895	16,679
5 ～ 9歳	11,912	12,573	12,821	13,185	13,665
10 ～ 14歳	11,109	11,536	11,568	11,705	11,810
生 産 年 齢 人 口	245,426	253,356	252,684	253,007	256,065
15 ～ 19歳	10,781	11,114	11,300	11,393	11,598
20 ～ 24歳	16,546	16,724	16,442	16,565	16,929
25 ～ 29歳	29,305	30,564	29,985	29,473	28,945
30 ～ 34歳	32,673	33,931	33,604	33,786	34,634
35 ～ 39歳	34,896	35,850	35,218	34,635	34,578
40 ～ 44歳	31,768	33,775	34,687	35,222	35,714
45 ～ 49歳	24,359	26,966	28,379	29,374	30,384
50 ～ 54歳	19,988	21,270	21,940	23,099	24,568
55 ～ 59歳	19,449	19,292	19,069	19,240	19,475
60 ～ 64歳	25,661	23,870	22,060	20,220	19,240
老 年 人 口	70,748	74,021	76,153	78,285	79,904
65 ～ 69歳	19,173	20,782	21,546	22,607	23,777
70 ～ 74歳	17,018	17,481	18,391	18,870	18,130
75 ～ 79歳	14,682	14,871	14,693	14,577	14,733
80 ～ 84歳	10,289	10,750	11,076	11,431	11,929
85 ～ 89歳	6,170	6,525	6,746	6,909	7,110
90 ～ 94歳	2,550	2,696	2,811	2,943	3,235
95 ～ 99歳	727	775	749	785	830
100歳以上	139	141	141	163	160

資料:地域振興部地域活動課統計係

5 住民基本台帳による人口(地区別, 男女別, 年齢3区分別)および構成比

(平成28 [2016]年 1月1日)

地 区	総 数		年 少 人 口		生 産 年 齢 人 口		老 年 人 口		
	実 数	構 成 比	実 数	構 成 比	実 数	構 成 比	実 数	構 成 比	
	人	%	人	%	人	%	人	%	
総 数	計	378,123	100.0	42,154	11.2	256,065	67.7	79,904	21.1
	男	185,552	—	21,504	—	130,022	—	34,026	—
	女	192,571	—	20,650	—	126,043	—	45,878	—
品川地区	計	67,333	100.0	8,187	12.2	44,984	66.8	14,162	21.0
	男	33,436	—	4,185	—	23,230	—	6,021	—
	女	33,897	—	4,002	—	21,754	—	8,141	—
大崎地区	計	63,851	100.0	7,344	11.5	45,624	71.5	10,883	17.0
	男	30,560	—	3,708	—	22,425	—	4,427	—
	女	33,291	—	3,636	—	23,199	—	6,456	—
大井地区	計	95,103	100.0	11,006	11.6	64,940	68.3	19,157	20.1
	男	47,842	—	5,623	—	34,026	—	8,193	—
	女	47,261	—	5,383	—	30,914	—	10,964	—
荏原地区	計	139,552	100.0	14,395	10.3	93,341	66.9	31,816	22.8
	男	67,778	—	7,340	—	46,808	—	13,630	—
	女	71,774	—	7,055	—	46,533	—	18,186	—
八潮地区	計	12,284	100.0	1,222	10.0	7,176	58.4	3,886	31.6
	男	5,936	—	648	—	3,533	—	1,755	—
	女	6,348	—	574	—	3,643	—	2,131	—

資料:地域振興部地域活動課統計係

6 住民基本台帳による町

(平成 28 [2016]年)

町 丁	総 数	0 歳		1 歳		2 歳		3 歳		4 歳		5 歳	
		男	女	男	女	男	女	男	女	男	女	男	女
総 数	378,123	1,876	1,766	1,774	1,714	1,714	1,686	1,576	1,590	1,549	1,434	1,452	1,408
品川地区	67,333	363	358	310	319	331	318	328	324	303	282	300	276
北品川 1丁目	3,225	18	14	9	11	11	14	7	9	2	9	5	7
2	3,182	14	11	16	7	8	11	13	11	6	12	9	9
3	3,399	16	20	20	22	21	16	17	23	18	9	22	21
4	1,488	11	11	9	11	10	7	11	7	6	5	10	11
5	6,388	47	59	49	46	42	44	46	39	34	43	31	41
6	772	6	2	3	2	—	3	3	4	4	1	5	4
東品川 1丁目	3,906	11	9	9	11	16	8	11	11	9	10	12	9
2	1,606	10	3	8	6	6	5	2	4	5	4	6	4
3	10,638	59	62	48	61	73	56	71	58	65	46	76	55
4	3,800	35	21	31	31	29	23	22	21	25	29	17	13
5	12	—	—	—	—	—	—	—	—	—	—	—	—
南品川 1丁目	1,475	6	12	8	8	8	5	6	8	6	3	6	3
2	1,998	4	7	4	4	4	4	3	3	8	8	4	5
3	2,107	11	18	10	12	14	16	14	19	15	14	12	10
4	4,169	25	26	18	28	20	27	28	21	25	16	18	16
5	5,775	30	35	25	19	29	30	29	34	21	20	29	22
6	2,764	8	10	6	5	8	8	6	3	8	7	3	5
西品川 1丁目	3,585	14	11	12	10	15	13	13	14	11	13	12	10
2	3,976	19	15	20	13	9	12	13	20	19	16	16	18
3	3,009	19	12	5	12	8	16	13	14	16	17	7	13
広町 1丁目	58	—	—	—	—	—	—	—	1	—	—	—	—
2	1	—	—	—	—	—	—	—	—	—	—	—	—
大崎地区	63,851	360	312	346	341	321	343	296	303	280	279	253	273
上大崎 1丁目	3,194	10	16	20	14	11	19	20	15	10	17	12	16
2	3,615	27	14	29	19	14	18	20	18	19	22	5	19
3	3,056	20	9	14	11	11	10	17	12	14	11	8	8
4	1,337	6	9	6	6	2	6	7	5	3	13	9	6
東五反田 1丁目	2,552	14	8	9	6	4	10	4	3	11	6	6	6
2	4,563	42	32	25	28	38	38	39	33	33	36	32	20
3	2,076	7	10	4	11	7	10	9	15	8	6	5	3
4	2,384	10	12	8	11	13	6	8	11	9	10	12	9
5	3,146	16	8	13	15	11	27	12	11	12	8	14	14
西五反田 1丁目	764	—	1	6	7	3	1	1	3	1	1	—	1
2	1,960	5	10	6	9	6	7	4	4	2	2	3	2
3	5,379	45	32	37	36	26	30	27	28	29	28	28	25
4	4,563	22	31	23	28	33	27	22	28	24	17	16	23
5	4,749	27	19	23	15	20	16	25	15	14	26	19	16
6	3,010	13	15	18	13	19	17	14	14	6	9	14	17
7	1,019	1	3	1	3	4	4	2	2	3	1	2	3
8	2,414	13	11	14	14	12	16	9	7	8	2	10	10
大崎 1丁目	2,350	14	15	12	15	12	20	5	18	16	14	15	11
2	3,982	31	32	39	47	47	31	29	30	27	30	24	28
3	3,126	16	11	16	13	14	14	12	14	12	9	8	16
4	2,273	10	9	13	8	6	10	5	7	10	6	5	12
5	2,339	11	5	10	12	8	6	5	10	9	5	6	8

丁別および男女年齢別人口

1月1日)

町 丁	6 歳		7 歳		8 歳		9 歳		10 歳		11 歳		12 歳		総 数
	男	女	男	女	男	女	男	女	男	女	男	女	男	女	
総 数	1,454	1,403	1,401	1,329	1,323	1,285	1,342	1,268	1,221	1,174	1,216	1,179	1,224	1,127	総 数
品川地区	286	279	292	245	282	235	254	249	246	223	249	237	220	219	品川地区
北品川 1丁目	3	7	7	4	5	7	7	1	4	—	6	7	8	4	北品川 1丁目
2	9	10	11	17	21	18	12	9	12	10	11	8	11	6	2
3	19	18	15	13	13	17	11	20	12	16	18	8	10	8	3
4	10	11	9	2	8	—	8	5	9	4	4	7	4	6	4
5	32	33	29	34	24	22	26	33	18	18	25	16	17	20	5
6	3	3	3	3	4	1	6	3	2	2	3	4	4	3	6
東品川 1丁目	6	7	10	9	10	12	7	11	11	11	14	11	11	10	東品川 1丁目
2	3	2	3	3	1	2	4	4	—	1	1	2	3	3	2
3	54	60	79	49	61	38	59	60	71	54	49	60	54	55	3
4	20	27	25	20	21	17	18	9	21	16	21	15	15	14	4
5	—	—	—	—	—	—	—	—	—	—	—	—	—	—	5
南品川 1丁目	6	5	5	5	4	8	5	2	3	—	3	3	2	3	南品川 1丁目
2	3	6	5	8	9	6	2	4	2	5	6	7	6	3	2
3	15	20	9	9	12	8	8	10	9	4	10	9	5	8	3
4	21	13	16	16	20	16	17	10	13	11	18	14	10	6	4
5	30	28	22	12	17	19	20	24	18	17	18	26	13	17	5
6	5	3	3	5	8	8	3	7	8	5	8	3	5	4	6
西品川 1丁目	19	7	12	11	17	11	12	11	15	25	8	15	15	23	西品川 1丁目
2	15	10	19	14	14	14	14	13	12	16	17	12	16	15	2
3	13	9	10	10	13	11	15	13	6	8	9	10	11	11	3
広町 1丁目	—	—	—	1	—	—	—	—	—	—	—	—	—	—	広町 1丁目
2	—	—	—	—	—	—	—	—	—	—	—	—	—	—	2
大崎地区	243	243	255	245	224	217	222	200	161	193	177	171	208	197	大崎地区
上大崎 1丁目	14	14	11	22	15	10	12	18	15	8	18	6	9	9	上大崎 1丁目
2	16	20	18	18	14	10	13	12	12	10	8	10	7	13	2
3	11	12	10	15	13	17	10	8	11	13	10	13	9	12	3
4	4	5	5	1	4	3	2	4	2	3	—	3	2	—	4
東五反田 1丁目	4	3	7	5	7	9	7	7	7	4	5	7	7	13	東五反田 1丁目
2	22	24	26	19	13	25	20	19	12	13	14	16	11	17	2
3	8	5	5	13	11	7	10	6	8	9	4	7	7	5	3
4	12	10	10	14	13	13	16	14	4	4	5	6	10	13	4
5	15	12	13	10	11	15	11	11	7	10	9	8	11	12	5
西五反田 1丁目	2	1	2	1	—	2	—	1	1	1	1	1	—	1	西五反田 1丁目
2	2	2	3	4	2	1	4	—	1	5	3	2	2	2	2
3	20	19	30	27	23	17	21	19	24	21	16	16	32	13	3
4	16	16	14	15	15	16	15	15	10	12	12	11	15	12	4
5	19	18	16	19	18	9	23	13	12	15	13	14	25	15	5
6	15	14	10	7	12	8	6	8	5	10	6	6	9	8	6
7	2	1	1	3	2	2	2	1	4	2	3	1	2	2	7
8	6	6	9	3	7	6	4	4	1	9	3	3	6	5	8
大崎 1丁目	12	11	15	9	7	11	8	14	4	9	10	13	15	12	大崎 1丁目
2	17	25	21	16	12	15	17	10	9	14	11	11	12	12	2
3	10	9	16	10	13	9	11	8	6	12	7	9	5	11	3
4	10	10	7	4	5	7	4	4	4	8	10	3	8	6	4
5	6	6	6	10	7	5	6								

6 住民基本台帳による町
(平成 28 [2016]年)

町 丁	総 数	0 歳		1 歳		2 歳		3 歳		4 歳		5 歳	
		男	女	男	女	男	女	男	女	男	女	男	女
大 井 地 区	95,103	491	459	493	440	431	435	387	425	418	383	365	345
東大井 1丁目	5,160	28	24	41	37	28	38	28	32	29	20	30	19
2	4,223	17	24	19	11	19	11	11	14	16	11	9	14
3	4,732	19	20	23	28	22	21	17	19	18	21	16	15
4	2,520	14	12	14	10	18	5	11	10	13	13	13	15
5	3,828	28	20	33	23	19	21	26	18	18	12	16	12
6	1,645	4	6	5	4	4	3	3	1	5	7	3	5
南大井 1丁目	3,684	15	25	9	18	11	17	18	19	13	17	19	13
2	2,796	11	10	13	15	17	19	14	8	11	9	7	7
3	5,422	23	22	24	18	16	23	15	23	15	11	13	7
4	2,972	11	12	17	11	17	7	8	13	11	12	14	14
5	4,847	29	22	21	26	18	19	17	22	22	12	19	14
6	4,689	30	20	20	25	26	17	13	16	15	20	17	14
勝 島 1丁目	2,903	32	29	37	36	36	28	16	31	21	20	28	23
2	209	1	-	-	-	-	1	-	-	-	-	-	-
3	-	-	-	-	-	-	-	-	-	-	-	-	-
大 井 1丁目	3,663	26	16	20	21	16	20	16	13	21	17	7	13
2	2,734	7	9	6	9	6	10	6	5	9	5	9	6
3	5,194	26	34	23	22	25	27	27	24	33	27	20	28
4	4,177	19	14	17	10	15	11	14	18	16	13	10	5
5	4,046	17	19	22	13	18	18	9	14	19	16	14	15
6	2,908	17	10	13	11	8	9	14	11	18	16	6	22
7	3,419	14	15	18	12	10	16	22	15	16	14	16	11
西大井 1丁目	2,752	19	14	11	12	17	14	11	11	10	15	11	15
2	3,466	16	18	9	16	12	18	8	14	15	12	11	9
3	2,262	6	9	11	8	16	10	7	11	17	9	9	10
4	3,401	5	7	18	10	11	15	21	19	10	19	13	17
5	4,339	24	30	29	22	13	19	21	32	17	24	19	12
6	3,112	33	18	20	12	13	18	14	12	10	11	16	10
荏 原 地 区	139,552	628	584	588	575	590	544	528	507	519	459	490	472
小山台 1丁目	4,819	19	15	23	22	22	20	20	21	26	26	19	23
2	852	1	4	1	3	3	3	8	5	2	5	1	7
小 山 1丁目	2,132	10	6	15	9	13	9	9	9	10	7	13	8
2	3,195	12	5	17	14	12	10	8	8	8	9	11	16
3	2,998	14	15	12	16	12	16	14	13	11	6	8	8
4	2,756	12	17	9	14	8	18	15	12	11	3	9	7
5	2,888	19	16	16	14	11	15	16	12	8	14	9	8
6	3,937	18	14	13	20	15	10	13	12	11	6	13	10
7	1,333	8	6	6	3	2	4	4	9	4	5	3	5
荏 原 1丁目	2,781	14	10	17	8	9	14	6	6	14	10	15	6
2	3,008	9	11	8	15	12	15	5	10	9	6	11	10
3	2,500	15	14	17	6	13	6	10	11	7	8	4	8
4	3,735	24	22	15	19	25	17	20	11	15	12	10	16
5	2,613	12	15	15	12	13	14	18	11	8	11	10	11
6	3,395	22	14	8	16	15	22	21	13	17	9	19	20
7	2,719	9	19	14	14	8	14	15	17	10	9	12	11

丁別および男女年齢別人口(続)
1 月 1 日)

町 丁	6 歳		7 歳		8 歳		9 歳		10 歳		11 歳		12 歳	
	男	女	男	女	男	女	男	女	男	女	男	女	男	女
大 井 地 区	357	353	341	354	335	325	376	320	348	312	329	297	307	290
東大井 1丁目	27	21	29	15	18	10	20	15	19	16	25	15	13	19
2	17	11	14	11	17	13	16	13	14	9	19	12	15	13
3	10	28	15	25	19	17	21	21	18	15	12	11	15	10
4	16	7	11	12	13	10	9	12	10	12	10	12	10	9
5	17	14	12	4	6	6	16	8	8	10	10	4	8	15
6	3	2	5	5	3	4	5	1	4	5	5	2	4	1
南大井 1丁目	20	10	18	11	13	20	16	7	19	11	19	9	13	7
2	6	9	6	8	10	6	8	9	8	6	7	11	10	6
3	12	14	14	12	17	12	18	13	12	13	16	9	13	12
4	11	8	9	14	7	10	13	9	11	4	10	13	4	10
5	12	14	11	18	17	13	19	14	13	10	23	18	13	15
6	13	10	13	14	10	12	17	14	8	10	3	5	9	2
勝 島 1丁目	19	13	13	16	13	13	13	16	18	12	12	8	16	17
2	-	-	-	-	1	-	-	1	-	-	-	-	-	-
3	-	-	-	-	-	-	-	-	-	-	-	-	-	-
大 井 1丁目	10	16	13	9	11	4	12	7	15	7	6	11	6	6
2	6	7	10	3	9	9	6	9	7	6	5	6	7	10
3	25	26	26	26	25	35	26	33	29	41	19	26	35	30
4	14	10	11	17	7	13	19	8	7	9	10	16	9	13
5	14	18	17	18	25	17	15	11	11	18	16	14	20	8
6	10	13	10	20	11	10	17	12	18	15	14	12	8	8
7	14	16	7	23	14	14	15	17	16	15	8	12	12	13
西大井 1丁目	17	10	12	10	12	13	9	12	10	9	15	9	11	10
2	7	18	12	10	11	11	14	14	14	14	9	6	11	10
3	11	9	9	11	8	9	17	11	11	9	9	15	7	11
4	17	21	17	15	14	15	12	12	17	16	13	15	15	15
5	19	21	18	16	19	21	15	13	20	15	22	18	16	12
6	10	7	9	11	5	8	8	8	11	5	12	8	7	8
荏 原 地 区	522	489	468	455	439	473	445	466	420	401	403	440	453	389
小山台 1丁目	21	18	18	14	20	21	14	19	20	13	11	12	16	13
2	7	3	8	6	4	12	7	6	4	3	5	4	1	5
小 山 1丁目	8	14	5	8	6	2	8	9	5	8	9	11	6	4
2	15	14	14	13	8	5	13	6	17	15	13	10	9	10
3	9	8	10	5	7	8	4	7	4	7	13	7	14	1
4	6	14	9	5	7	9	6	11	6	3	9	13	8	5
5	16	13	4	10	9	13	11	8	3	8	10	4	11	8
6	11	10	9	12	4	11	8	6	9	12	5	11	9	8
7	5	4	9	6	4	6	2	5	5	7	3	10	6	7
荏 原 1丁目	12	9	8	14	3	15	11	10	12	10	6	6	4	10
2	18	7	14	15	10	11	9	12	10	11	5	10	16	14
3	11	9	6	4	9	7	7	8	8	5	6	4	6	8
4	19	12	7	14	16	10	8	13	11	8	7	6	15	8
5	11	12	9	6	10	14	6	14	7	10	11	7	7	6
6	11	24	14	12	8	16	16	19	12	13	13	17	12	11
7	17	14	16	20	8	8	11	10	9	10	9	11	12	12

6 住民基本台帳による町

(平成 28 [2016]年

町 丁	13 歳		14 歳		15 歳		16 歳		17 歳		18 歳		19 歳	
	男	女	男	女	男	女	男	女	男	女	男	女	男	女
総 数	1,214	1,104	1,168	1,183	1,191	1,111	1,153	1,131	1,134	1,112	1,106	1,087	1,302	1,271
品川地区	201	215	220	223	244	194	220	224	217	183	190	191	235	215
北品川 1丁目	10	—	4	6	8	4	2	5	4	4	5	7	10	6
2	10	14	10	10	11	8	6	10	9	11	13	8	15	14
3	10	13	13	11	9	12	12	13	10	14	6	9	17	5
4	7	6	6	3	7	7	4	2	3	5	5	7	3	4
5	21	19	15	22	30	19	11	15	23	18	6	19	13	19
6	2	3	2	1	6	2	4	5	—	7	2	3	3	4
東品川 1丁目	8	14	16	13	12	14	13	22	14	9	18	10	20	12
2	1	1	4	2	6	2	1	4	7	3	4	1	1	3
3	42	48	48	45	48	38	48	43	46	35	38	28	42	30
4	12	12	15	11	8	11	9	17	12	5	9	6	7	18
5	—	—	—	—	—	—	—	—	—	—	—	—	—	—
南品川 1丁目	2	5	5	10	8	8	8	4	6	1	5	4	4	4
2	7	2	2	4	12	7	13	9	12	4	7	2	7	9
3	7	3	5	9	6	4	2	11	3	6	5	5	3	7
4	8	13	10	19	13	7	16	8	8	15	6	16	12	11
5	15	20	13	17	12	10	17	10	18	12	20	12	19	18
6	6	7	6	5	2	4	10	7	6	6	2	4	13	9
西品川 1丁目	12	12	16	17	20	12	19	14	21	14	23	26	17	13
2	15	14	23	11	14	21	17	13	9	8	8	13	19	15
3	6	9	7	7	12	4	7	12	6	6	8	11	10	14
広町 1丁目	—	—	—	—	—	—	1	—	—	—	—	—	—	—
2	—	—	—	—	—	—	—	—	—	—	—	—	—	—
大崎地区	203	161	159	158	162	161	176	153	143	155	156	157	193	170
上大崎 1丁目	9	14	7	15	12	12	9	8	7	12	6	7	8	10
2	7	9	7	11	6	11	7	11	15	4	5	6	6	10
3	9	9	4	7	7	6	9	5	8	5	9	13	15	11
4	1	3	—	2	2	1	3	3	3	2	2	5	4	2
東五反田 1丁目	10	6	4	4	5	9	7	4	4	5	7	11	7	9
2	15	10	14	16	9	13	9	10	11	14	8	9	15	12
3	10	11	10	3	5	8	7	5	3	6	5	11	6	7
4	6	8	1	8	6	5	14	6	6	1	9	7	9	8
5	15	11	5	7	13	13	10	16	10	9	8	8	11	10
西五反田 1丁目	—	1	2	1	1	—	—	—	—	2	4	1	—	1
2	4	4	1	3	7	3	4	1	2	2	5	5	10	2
3	22	15	20	11	12	13	12	19	10	14	9	7	8	16
4	15	11	8	10	15	9	12	11	15	10	8	11	17	12
5	33	14	12	10	17	11	21	18	7	21	11	10	13	13
6	7	6	7	7	7	5	7	7	6	6	10	5	10	5
7	3	—	2	2	3	1	5	1	1	1	3	3	1	1
8	7	4	6	2	9	4	3	5	7	8	4	3	6	4
大崎 1丁目	5	3	7	12	4	6	6	5	3	—	5	7	3	8
2	9	7	10	9	7	9	16	2	8	10	13	10	12	12
3	11	6	12	7	1	11	5	6	4	8	7	7	12	7
4	2	4	9	4	6	8	6	3	4	9	9	4	7	3
5	3	5	11	7	8	3	4	7	9	6	9	7	13	7

丁別および男女年齢別人口(続)

1月1日)

町 丁	20 歳		21 歳		22 歳		23 歳		24 歳		25 歳		26 歳	
	男	女	男	女	男	女	男	女	男	女	男	女	男	女
総 数	1,286	1,255	1,414	1,431	1,539	1,502	1,944	2,011	2,284	2,263	2,554	2,340	2,795	2,608
品川地区	235	240	235	234	247	235	369	295	358	375	409	338	473	416
北品川 1丁目	5	8	10	7	11	9	33	18	24	19	27	20	22	27
2	11	14	14	14	17	14	22	15	15	14	23	18	21	23
3	15	5	15	12	15	5	21	19	20	19	25	17	26	23
4	6	6	5	7	2	9	6	9	5	10	4	7	3	7
5	22	16	14	20	16	18	20	20	16	21	31	28	29	32
6	2	3	2	1	3	3	3	3	4	6	2	1	3	3
東品川 1丁目	20	14	11	11	17	17	24	19	29	26	34	26	34	31
2	2	4	4	5	2	5	6	4	6	8	5	6	5	5
3	35	30	30	34	36	25	39	31	48	46	40	34	38	44
4	14	23	5	17	9	17	5	11	8	19	8	10	15	21
5	—	—	1	—	—	—	1	—	—	—	—	—	—	—
南品川 1丁目	3	3	6	4	8	6	4	6	15	14	12	8	15	12
2	6	3	10	10	8	7	24	15	14	21	14	15	25	15
3	18	5	13	4	6	8	8	12	10	19	8	11	13	12
4	18	14	13	14	13	16	31	17	24	21	29	21	33	26
5	14	25	25	19	27	19	38	34	37	31	39	25	55	30
6	8	14	11	16	11	10	22	10	25	15	36	25	48	27
西品川 1丁目	11	16	17	14	14	14	14	15	18	16	19	16	22	23
2	15	22	14	14	19	16	25	21	23	31	31	21	33	31
3	10	15	15	11	12	17	21	16	16	19	21	29	26	24
広町 1丁目	—	—	—	—	1	—	2	—	1	—	1	—	7	—
2	—	—	—	—	—	—	—	—	—	—	—	—	—	—
大崎地区	193	179	216	208	237	262	290	342	357	382	412	446	454	488
上大崎 1丁目	9	7	10	20	11	11	11	8	23	18	19	20	18	19
2	8	12	7	11	10	16	15	16	10	16	12	18	26	31
3	11	5	19	10	8	9	13	19	22	14	16	25	20	18
4	2	3	3	9	8	15	9	10	6	7	6	5	4	7
東五反田 1丁目	9	12	6	5	9	3	8	20	11	11	22	12	23	19
2	15	8	8	5	13	13	5	15	13	14	6	16	17	29
3	7	8	10	8	9	7	15	12	8	10	17	6	15	7
4	9	7	7	10	4	6	11	13	7	11	11	12	14	13
5	12	13	6	12	16	20	11	28	23	42	16	44	12	36
西五反田 1丁目	—	6	3	4	8	3	4	5	5	4	9	6	8	10
2	4	3	6	10	8	15	13	20	14	32	20	32	21	27
3	9	17	14	19	18	19	23	25	39	44	29	39	46	55
4	17	11	16	15	18	16	19	28	30	23	30	32	33	33
5	13	15	11	14	18	18	32	30	26	26	30	29	44	33
6	9	5	22	9	21	15	13	15	25	22	24	24	25	28
7	5	2	6	2	1	3	7	11	13	8	15	10	8	8
8	7	8	9	4	7	13	17	12	13	18	25	19	16	14
大崎 1丁目	5	3	7	7	8	6	13	14	6	8	10	16	11	14
2	9	14	14	6	9	15	10	10	14	18	23	27	19	27
3	12	5	10	9	10	10	8	20	11	30	22	29	22	22
4	13	6	12	10	9	15	22	13	18	16	31	16	24	17
5	8	9	10	9	14	14	9	10	11	9	11	16	21	21

6 住民基本台帳による町

(平成 28 [2016]年)

町 丁	13 歳		14 歳		15 歳		16 歳		17 歳		18 歳		19 歳	
	男	女	男	女	男	女	男	女	男	女	男	女	男	女
大井地区	332	300	313	345	308	311	318	327	303	286	295	295	346	354
東大井 1丁目	22	19	17	19	22	13	21	19	15	14	13	13	29	17
2	14	14	21	10	15	19	16	11	18	13	12	13	18	18
3	22	7	11	19	15	15	17	20	17	14	13	17	14	39
4	14	11	5	4	12	14	6	9	8	10	7	11	4	10
5	7	8	7	9	4	12	11	9	7	7	5	12	12	5
6	5	-	3	4	3	4	3	4	8	-	5	2	5	2
南大井 1丁目	9	6	14	15	13	16	14	16	10	8	17	14	13	18
2	6	3	7	11	7	4	3	5	11	11	10	9	9	4
3	11	9	10	17	16	8	16	7	6	9	15	14	7	21
4	12	7	7	11	9	8	14	10	10	12	8	13	6	13
5	22	15	14	17	19	19	17	16	18	15	18	17	21	16
6	10	5	13	13	8	4	8	9	9	7	10	13	11	8
勝島 1丁目	17	14	13	14	16	17	8	10	10	8	3	9	10	8
2	-	1	3	1	-	1	1	-	2	1	2	1	1	2
3	-	-	-	-	-	-	-	-	-	-	-	-	-	-
大井 1丁目	10	10	6	8	8	7	2	11	4	8	8	10	12	12
2	8	8	7	3	4	9	4	6	7	8	5	2	10	3
3	25	27	29	35	23	18	34	30	23	19	19	14	20	19
4	19	14	10	15	12	14	11	12	5	13	10	14	16	20
5	20	16	16	27	13	11	18	20	17	18	17	10	19	10
6	8	10	10	14	8	9	17	18	13	14	15	11	15	22
7	13	12	16	9	18	14	11	13	10	12	12	6	20	11
西大井 1丁目	7	13	9	11	10	8	12	9	10	7	14	9	11	12
2	11	17	14	11	8	13	6	19	14	16	5	8	9	15
3	7	10	12	9	11	9	12	9	7	11	10	8	5	8
4	15	16	17	17	14	15	15	13	15	11	15	23	15	16
5	8	18	14	15	15	18	10	12	21	14	13	13	22	15
6	10	10	8	7	5	12	11	10	8	6	14	9	12	10
荏原地区	424	392	423	409	424	410	403	398	430	430	411	401	483	485
小山台 1丁目	12	16	11	12	15	13	8	16	10	13	14	2	21	15
2	2	3	2	5	-	2	1	3	4	1	1	6	3	3
小山 1丁目	7	9	9	6	7	4	7	10	6	6	7	2	2	9
2	6	9	9	13	8	14	4	10	7	7	13	11	17	9
3	7	10	8	8	4	6	10	3	5	7	4	1	6	7
4	13	5	7	9	9	5	4	13	6	10	5	11	4	6
5	8	8	7	9	7	11	6	6	14	5	8	7	12	5
6	9	9	6	11	4	9	14	3	6	11	8	8	8	15
7	3	11	7	1	8	5	6	3	4	11	2	5	8	5
荏原 1丁目	8	6	11	10	4	7	10	14	6	6	12	4	10	8
2	17	7	8	9	14	17	9	12	13	16	11	15	17	13
3	4	6	6	3	5	7	4	7	4	4	7	5	8	6
4	12	8	16	7	17	12	11	12	10	12	13	8	12	13
5	8	4	7	6	7	5	7	7	6	8	8	5	8	4
6	17	9	8	15	12	8	5	9	10	9	14	9	11	11
7	9	5	18	9	5	6	8	9	12	11	8	9	7	6

丁別および男女年齢別人口(続)

1月1日)

町 丁	20 歳		21 歳		22 歳		23 歳		24 歳		25 歳		26 歳	
	男	女	男	女	男	女	男	女	男	女	男	女	男	女
大井地区	325	335	352	399	407	389	493	505	654	592	744	596	857	643
東大井 1丁目	11	16	18	21	21	18	18	11	16	24	35	28	25	28
2	25	23	19	14	20	18	20	29	32	29	32	33	39	23
3	22	46	14	37	19	26	23	21	46	30	57	24	53	22
4	7	7	7	5	5	13	18	12	21	17	17	19	20	11
5	5	5	6	12	18	10	16	13	29	27	34	22	45	36
6	6	4	8	2	7	4	10	16	14	10	22	14	21	14
南大井 1丁目	18	12	12	22	19	20	21	18	35	18	23	25	38	19
2	9	10	10	8	14	9	21	15	22	19	16	11	19	19
3	15	14	24	23	29	22	41	49	49	66	54	61	62	56
4	11	12	16	21	13	15	14	19	20	34	21	18	32	22
5	17	13	21	16	17	26	21	24	32	22	44	28	45	26
6	11	19	9	20	21	24	18	36	30	40	36	31	44	34
勝島 1丁目	10	10	15	11	14	10	16	9	34	13	34	11	41	18
2	-	-	3	-	-	1	3	-	3	1	1	-	3	-
3	-	-	-	-	-	-	-	-	-	-	-	-	-	-
大井 1丁目	6	12	9	10	16	14	10	15	13	24	26	20	31	34
2	8	4	11	9	12	10	17	13	11	14	22	23	20	13
3	22	11	18	16	18	18	23	29	25	25	27	24	34	36
4	11	15	17	14	11	15	31	20	43	27	41	29	49	26
5	13	14	18	20	19	9	25	23	30	17	36	20	37	33
6	11	9	6	26	11	13	23	14	22	16	16	15	21	12
7	15	16	14	20	17	15	16	18	22	16	30	11	27	23
西大井 1丁目	9	2	12	11	11	12	11	17	11	12	18	16	4	17
2	14	16	20	14	17	19	14	20	16	18	15	28	24	22
3	5	7	8	10	8	11	16	10	19	7	19	20	34	15
4	13	15	10	12	18	7	13	14	13	13	16	12	25	15
5	17	12	15	18	17	16	23	21	23	22	31	23	37	38
6	14	11	12	7	15	14	11	19	23	31	21	30	27	31
荏原地区	497	461	565	551	604	570	729	818	846	872	913	916	950	1,005
小山台 1丁目	18	6	18	17	21	17	31	20	33	24	39	29	34	25
2	4	5	-	3	4	4	5	4	1	3	6	2	5	4
小山 1丁目	6	7	5	11	16	6	19	10	15	14	27	17	16	12
2	6	8	16	13	6	12	11	16	22	25	16	12	21	29
3	4	7	7	7	10	11	11	12	12	10	22	14	18	18
4	8	5	13	8	10	12	12	24	15	17	12	18	15	17
5	7	10	16	16	8	14	14	22	18	30	18	22	14	23
6	14	17	10	11	19	26	26	23	35	24	27	34	31	33
7	8	4	6	5	12	8	3	7	7	5	7	11	6	3
荏原 1丁目	7	7	3	12	13	9	13	17	19	23	23	22	23	30
2	13	12	8	21	22	14	14	20	13	17	6	22	18	17
3	8	10	12	12	8	15	15	9	14	16	13	16	18	22
4	8	11	19	14	13	16	13	21	15	17	23	26	17	33
5	10	6	10	10	18	13	14	15	22	24	21	19	19	14
6	8	8	16	11	16	12	17	25	14	16	22	26	23	21
7	12	15	8	9	10	11	13	10	10	14	13	15	13	22

6 住民基本台帳による町

(平成 28 [2016]年)

町 丁	27 歳		28 歳		29 歳		30 歳		31 歳		32 歳		33 歳	
	男	女	男	女	男	女	男	女	男	女	男	女	男	女
総 数	3,000	2,889	3,260	2,997	3,356	3,146	3,583	3,422	3,530	3,399	3,667	3,433	3,576	3,310
品川地区	508	446	508	495	536	490	560	557	603	541	610	573	651	533
北品川 1丁目	41	41	28	27	31	26	33	31	30	34	37	32	40	22
2	22	17	16	20	26	14	20	26	20	18	34	36	32	21
3	24	24	33	43	22	38	36	32	38	32	37	29	47	34
4	14	12	7	10	6	18	12	7	10	10	12	14	12	17
5	33	36	37	48	49	45	54	59	58	59	56	71	56	67
6	6	6	3	8	3	4	6	5	7	2	9	7	7	7
東品川 1丁目	35	17	31	28	41	16	34	32	28	28	30	24	46	16
2	4	8	9	8	6	11	6	10	9	14	12	15	10	10
3	42	51	56	52	50	73	65	69	66	78	84	94	97	81
4	18	27	19	21	15	23	21	29	32	25	40	30	25	40
5	-	-	-	-	2	-	1	-	-	-	1	-	1	-
南品川 1丁目	12	11	7	12	11	12	18	13	14	15	12	15	10	8
2	18	10	21	15	24	12	18	17	20	12	12	14	19	15
3	9	13	10	24	15	16	15	21	15	19	15	17	15	15
4	39	32	45	30	47	36	44	43	55	44	50	37	52	43
5	52	39	53	41	39	43	46	43	58	37	58	33	43	50
6	46	28	44	29	34	39	41	34	41	32	30	25	35	18
西品川 1丁目	29	18	23	27	37	18	26	26	27	20	22	13	28	26
2	41	25	38	30	47	23	32	35	42	34	32	43	47	23
3	20	31	26	22	30	23	32	25	33	28	23	26	27	20
広町 1丁目	3	-	2	-	1	-	-	-	-	-	-	-	-	-
2	-	-	-	-	-	-	-	-	-	-	-	-	-	-
大崎地区	480	528	558	544	633	569	694	618	636	639	687	638	639	654
上大崎 1丁目	23	28	28	16	33	26	29	38	37	30	24	18	22	32
2	14	24	21	29	27	35	36	39	31	31	43	36	26	36
3	27	24	18	34	22	24	29	18	30	37	36	19	25	21
4	7	8	7	3	8	9	7	8	9	9	10	15	14	10
東五反田 1丁目	20	28	25	16	19	27	32	27	23	32	28	21	23	23
2	15	24	25	35	28	28	30	30	18	37	33	44	34	35
3	22	12	13	12	25	10	16	21	21	12	27	15	11	15
4	24	28	38	22	29	22	31	27	30	29	27	25	29	20
5	13	25	20	20	26	29	24	28	22	18	19	23	30	32
西五反田 1丁目	8	6	10	11	6	5	13	3	10	4	15	11	11	10
2	25	26	27	31	24	25	27	35	25	23	38	21	26	23
3	42	50	50	54	63	56	74	65	60	80	72	85	84	57
4	28	36	42	45	45	47	54	46	50	59	50	45	51	66
5	42	45	50	34	54	47	47	45	53	39	45	59	42	48
6	25	36	31	32	33	34	44	36	45	38	38	28	26	25
7	9	19	14	14	17	7	10	12	10	10	22	16	8	8
8	33	23	26	28	26	24	27	23	28	30	27	33	29	32
大崎 1丁目	10	10	16	13	23	14	16	21	15	15	15	20	17	38
2	13	20	18	27	34	26	37	36	41	42	44	51	51	61
3	27	22	26	26	34	32	55	27	39	24	27	24	45	23
4	30	18	32	18	37	16	30	15	21	20	25	18	18	17
5	23	16	21	24	20	26	26	18	18	20	22	11	17	22

丁別および男女年齢別人口(続)

1月1日)

町 丁	34 歳		35 歳		36 歳		37 歳		38 歳		39 歳		40 歳	
	男	女	男	女	男	女	男	女	男	女	男	女	男	女
総 数	3,404	3,310	3,393	3,301	3,485	3,395	3,537	3,494	3,482	3,465	3,601	3,425	3,531	3,467
品川地区	622	577	569	546	623	586	615	630	653	624	680	601	673	647
北品川 1丁目	29	19	29	31	25	24	22	27	29	21	25	17	31	27
2	22	15	23	21	23	32	32	20	29	36	28	31	32	31
3	42	33	36	33	41	31	26	34	39	31	31	37	38	32
4	11	10	8	12	10	10	9	17	17	7	12	13	17	9
5	64	68	53	56	87	84	61	70	75	67	63	68	62	60
6	5	8	5	6	4	8	9	10	12	11	6	5	6	8
東品川 1丁目	26	26	45	20	29	27	30	31	28	24	33	16	36	24
2	12	12	7	11	12	15	13	17	13	11	21	7	9	19
3	80	87	81	90	90	81	98	99	84	101	119	127	104	111
4	32	44	34	48	37	40	38	46	40	45	51	46	44	41
5	1	-	-	-	-	-	-	-	-	-	-	-	-	-
南品川 1丁目	9	12	11	10	12	10	14	9	9	18	17	13	14	8
2	13	12	21	12	16	17	14	19	16	10	16	16	17	16
3	25	18	15	14	26	19	25	24	38	24	26	24	26	21
4	60	49	40	31	45	40	42	44	50	56	49	29	50	50
5	56	49	42	49	36	54	50	52	55	40	61	52	46	58
6	38	24	18	16	34	17	21	16	28	22	28	14	33	25
西品川 1丁目	23	26	38	28	23	18	38	26	31	30	22	28	31	27
2	38	35	32	33	49	36	35	39	34	43	33	34	38	41
3	35	30	31	25	24	21	37	30	26	26	38	23	39	39
広町 1丁目	1	-	-	-	-	2	1	-	-	-	1	1	-	-
2	-	-	-	-	-	-	-	-	-	1	-	-	-	-
大崎地区	612	650	675	665	670	632	660	727	705	722	724	729	667	723
上大崎 1丁目	22	24	34	24	29	22	30	39	40	41	29	44	29	40
2	29	30	36	40	40	42	31	39	34	46	36	43	40	46
3	24	34	27	35	35	36	36	30	30	31	36	40	28	31
4	17	8	11	13	9	14	13	9	8	15	19	12	7	17
東五反田 1丁目	29	26	28	26	22	24	26	28	37	26	24	28	26	35
2	33	42	50	54	38	49	68	56	47	56	50	51	51	57
3	10	25	20	20	16	11	17	14	18	25	28	20	18	19
4	25	25	34	21	18	37	24	23	22	30	23	21	22	27
5	16	44	27	24	29	28	24	28	30	25	35	32	31	21
西五反田 1丁目	7	12	4	5	13	9	10	6	14	6	9	10	13	6
2	26	23	20	21	22	17	26	17	20	16	26	27	15	17
3	61	64	82	63	67	67	65	77	74	58	67	82	58	67
4	47	49	45	57	49	50	42	61	61	57	46	48	62	67
5	44	39	48	44	47	39	41	58	52	79	50	45	52	56
6	41	28	35	33	32	35	39	33	27	38	39	38	40	40
7	20	11	12	10	15	13	7	10	11	15	10	11	11	12
8	28	30	18	37	34	24	28	27	26	19	29	27	27	23
大崎 1丁目	18	21	20	23	17	21	32	29	19	29	27	28	32	24
2	47	52	51	57	62	43	51	64	51	49	58	56	49	53
3	31	24	28	26	41	22	24	30	30	26	16	28	23	32

6 住民基本台帳による町

(平成 28 [2016]年

町 丁	27 歳		28 歳		29 歳		30 歳		31 歳		32 歳		33 歳	
	男	女	男	女	男	女	男	女	男	女	男	女	男	女
大井地区	896	741	946	780	935	784	959	853	947	880	944	813	909	804
東大井 1丁目	37	44	43	39	33	37	39	47	36	42	39	45	48	36
2	31	25	34	32	47	37	38	42	41	30	42	28	32	26
3	51	38	59	46	55	25	53	35	53	41	44	32	45	31
4	27	26	19	19	16	11	17	14	22	19	29	22	16	18
5	52	40	36	35	45	51	49	40	53	51	41	47	52	54
6	22	14	21	15	22	21	21	16	23	15	22	15	17	13
南大井 1丁目	28	22	22	26	21	23	27	19	33	26	34	20	33	23
2	18	16	21	10	25	21	17	27	23	22	34	22	26	18
3	75	61	69	80	66	68	71	87	75	64	73	67	66	67
4	23	20	40	30	44	34	33	27	31	28	32	27	23	30
5	35	49	56	44	46	43	72	50	55	49	51	42	57	36
6	41	50	43	49	42	51	35	52	43	47	41	52	53	38
勝島 1丁目	52	15	44	23	27	31	45	30	45	37	42	36	48	45
2	3	-	3	-	4	1	5	1	10	-	7	-	8	-
3	-	-	-	-	-	-	-	-	-	-	-	-	-	-
大井 1丁目	21	29	26	38	41	41	49	36	36	55	44	40	44	45
2	34	34	25	23	36	25	24	23	18	27	31	22	27	21
3	32	26	37	27	48	34	36	36	32	46	32	33	23	47
4	63	31	58	33	58	38	44	49	53	48	49	47	44	37
5	35	30	33	28	32	28	36	27	34	37	44	27	36	30
6	20	15	20	10	26	14	21	16	19	19	22	14	20	21
7	33	28	23	18	36	16	31	30	28	20	25	20	19	30
西大井 1丁目	14	12	23	24	27	15	34	25	26	33	29	22	25	16
2	30	24	31	27	25	25	35	27	32	21	25	28	32	23
3	21	11	30	11	22	13	22	11	23	13	13	15	21	17
4	32	17	39	18	24	14	25	17	20	15	27	22	26	22
5	41	32	59	41	40	38	41	41	54	44	39	36	41	35
6	25	32	32	34	27	29	39	28	29	31	33	32	27	25
荏原地区	1,045	1,097	1,166	1,120	1,184	1,232	1,286	1,312	1,266	1,264	1,331	1,342	1,294	1,234
小山台 1丁目	41	36	43	28	47	40	46	42	51	53	50	44	36	53
2	7	4	6	8	2	6	9	4	3	5	5	4	4	5
小山 1丁目	25	18	21	16	21	23	19	29	21	16	23	20	22	17
2	22	14	23	18	34	31	21	24	24	24	32	25	37	31
3	24	13	29	26	25	25	28	36	31	35	28	36	34	36
4	16	16	30	30	16	29	19	24	17	25	35	34	29	32
5	20	21	30	19	23	23	19	41	26	36	30	22	31	43
6	25	42	31	35	42	32	37	52	48	53	42	41	40	39
7	10	14	7	12	8	6	14	9	11	7	9	7	10	14
荏原 1丁目	34	36	27	36	30	26	40	36	28	33	31	35	35	27
2	17	19	21	10	11	27	23	18	22	12	13	18	13	22
3	12	30	20	14	18	37	29	38	40	36	27	26	29	30
4	22	34	29	26	35	38	38	35	43	38	48	45	42	33
5	14	29	28	31	23	22	28	21	26	29	20	25	28	22
6	21	17	25	32	25	28	34	39	34	34	39	32	36	32
7	15	15	20	15	24	24	19	24	23	19	28	14	20	27

丁別および男女年齢別人口(続)

1月1日)

町 丁	34 歳		35 歳		36 歳		37 歳		38 歳		39 歳		40 歳	
	男	女	男	女	男	女	男	女	男	女	男	女	男	女
大井地区	883	786	839	785	884	831	911	813	813	759	863	799	931	791
東大井 1丁目	50	50	52	44	54	54	61	49	42	51	60	61	47	50
2	43	35	30	28	35	31	38	31	36	27	30	26	38	37
3	39	36	52	44	49	66	60	37	52	45	44	38	46	43
4	21	14	16	16	17	17	20	19	19	23	21	20	23	25
5	46	40	43	41	47	42	41	44	37	50	32	33	43	35
6	19	17	13	10	17	15	17	18	15	9	15	14	18	14
南大井 1丁目	34	33	26	16	30	25	29	33	25	30	36	23	30	23
2	20	24	27	29	30	23	18	20	25	16	20	24	27	12
3	67	54	46	42	65	52	56	52	67	61	59	54	72	56
4	37	25	37	28	26	30	28	32	29	21	28	22	38	19
5	47	46	43	41	36	43	45	36	42	40	45	33	41	40
6	43	36	43	42	39	33	53	45	27	33	47	43	45	33
勝島 1丁目	29	26	34	34	30	39	39	35	35	28	34	26	27	26
2	5	-	3	-	5	1	6	-	6	1	5	3	8	1
3	-	-	-	-	-	-	-	-	-	-	-	-	-	-
大井 1丁目	38	48	36	46	50	38	43	27	38	20	31	45	40	38
2	26	20	27	29	32	24	29	18	13	16	28	14	29	19
3	31	30	38	47	38	39	36	49	40	36	48	40	63	50
4	34	35	33	33	42	30	36	31	35	34	43	34	43	42
5	37	35	41	23	33	33	30	24	36	38	38	35	44	32
6	20	12	19	21	21	16	19	25	27	18	30	24	24	20
7	29	23	37	22	17	25	26	28	13	22	22	14	17	32
西大井 1丁目	29	21	22	20	26	25	25	30	20	17	15	20	26	24
2	25	15	26	19	32	24	25	24	29	26	25	28	26	24
3	18	13	14	18	16	9	17	11	16	18	16	19	19	17
4	18	29	18	19	23	28	31	25	23	19	24	39	29	24
5	46	41	33	39	45	45	46	43	33	27	33	29	42	33
6	32	28	30	34	29	24	37	27	33	33	34	38	26	22
荏原地区	1,205	1,218	1,230	1,245	1,243	1,290	1,266	1,254	1,244	1,277	1,259	1,212	1,183	1,228
小山台 1丁目	52	50	40	43	52	50	56	49	44	63	48	34	55	39
2	7	3	6	8	4	6	12	10	8	14	8	3	12	7
小山 1丁目	20	21	27	24	21	17	15	14	25	14	25	17	22	19
2	21	23	25	30	35	32	30	43	31	24	26	28	25	27
3	23	38	40	36	31	36	23	18	21	35	18	46	27	31
4	17	20	43	24	33	32	28	38	28	30	17	32	18	34
5	36	33	28	42	27	30	39	35	25	29	34	44	33	35
6	45	49	42	39	45	54	40	34	32	42	26	33	33	27
7	8	13	10	11	6	10	6	6	5	12	6	16	8	14
荏原 1丁目	34	25	28	15	29	30	33	27	23	30	40	23	27	30
2	15	24	16	27	31	23	25	26	22	24	19	16	24	22
3	30	27	17	24	35	29	18	33	32	26	27	25	28	25
4	17	48	49	42	38	34	30	33	39	34	33	29	39	45
5	26	31	33	18	17	32	26	34	26					

6 住民基本台帳による町

(平成 28 [2016]年)

町 丁	41 歳		42 歳		43 歳		44 歳		45 歳		46 歳		47 歳	
	男	女	男	女	男	女	男	女	男	女	男	女	男	女
総 数	3,612	3,542	3,590	3,813	3,627	3,569	3,495	3,468	3,253	3,386	3,302	3,209	3,228	3,089
品川地区	715	665	661	726	674	643	669	640	642	648	634	571	597	569
北品川 1丁目	29	27	19	29	25	19	29	19	24	27	25	20	20	19
2	33	20	21	33	32	40	32	26	23	24	24	19	27	26
3	31	30	29	45	30	30	36	30	24	30	39	26	26	25
4	16	19	11	19	16	17	19	18	14	13	12	16	14	13
5	69	81	77	89	63	63	42	64	55	66	61	78	68	69
6	3	7	8	3	11	9	9	16	8	11	5	8	7	13
東品川 1丁目	31	31	34	23	35	22	35	32	21	31	45	23	28	33
2	14	12	14	13	12	17	26	19	24	20	15	18	14	18
3	131	122	118	137	126	142	99	109	125	127	96	107	110	97
4	55	62	44	52	58	37	45	48	56	36	54	44	44	48
5	-	-	1	-	1	-	-	-	-	-	-	-	-	-
南品川 1丁目	18	16	16	14	19	13	20	7	16	15	8	13	16	11
2	19	20	20	16	19	13	16	16	13	15	16	19	21	11
3	24	22	21	27	24	26	25	19	16	23	20	11	16	10
4	53	42	36	50	32	26	37	36	48	39	32	26	37	24
5	54	47	66	57	57	56	60	70	55	55	63	41	47	48
6	22	16	33	25	21	18	25	24	32	25	26	18	21	21
西品川 1丁目	34	29	26	32	27	33	45	23	32	31	41	34	27	30
2	44	34	34	34	38	35	38	30	37	31	31	23	33	31
3	35	28	30	27	28	25	31	34	19	28	21	27	21	22
広町 1丁目	-	-	3	1	-	2	-	-	-	1	-	-	-	-
2	-	-	-	-	-	-	-	-	-	-	-	-	-	-
大崎地区	694	694	662	746	678	691	582	667	599	641	563	606	536	529
上大崎 1丁目	38	41	27	33	44	26	19	36	34	45	25	31	17	28
2	38	37	35	40	31	38	30	31	36	30	35	31	29	31
3	28	28	30	30	30	32	24	33	25	30	21	39	26	25
4	10	20	9	15	17	14	10	8	14	12	20	19	10	13
東五反田 1丁目	30	21	23	34	28	26	20	26	29	17	30	28	23	24
2	57	58	47	65	67	54	64	59	50	50	40	49	46	43
3	19	24	21	21	20	19	19	27	12	15	18	19	17	27
4	31	24	25	28	23	33	21	21	29	23	14	24	18	30
5	23	45	30	34	34	22	26	38	17	36	22	30	26	27
西五反田 1丁目	9	3	8	8	7	7	9	8	2	5	4	6	6	7
2	25	23	28	15	27	10	25	12	25	20	23	9	15	7
3	72	69	63	82	65	76	57	71	56	59	48	57	58	53
4	50	44	44	51	33	44	33	47	32	39	38	35	25	37
5	56	52	57	65	50	68	44	44	44	51	41	53	39	26
6	37	22	28	26	35	33	33	30	24	26	34	23	19	17
7	12	12	18	11	10	12	7	15	17	9	7	9	5	8
8	23	20	33	34	25	31	18	22	19	27	13	26	20	25
大崎 1丁目	34	29	22	36	28	34	25	37	27	35	34	29	32	24
2	51	51	44	45	38	43	37	43	42	39	38	37	48	33
3	23	32	35	31	31	31	28	30	28	33	31	15	24	19
4	19	23	13	13	19	15	14	13	22	17	16	17	13	10
5	9	16	22	29	16	23	19	16	15	23	11	20	20	15

丁別および男女年齢別人口(続)

1月1日)

町 丁	48 歳		49 歳		50 歳		51 歳		52 歳		53 歳		54 歳	
	男	女	男	女	男	女	男	女	男	女	男	女	男	女
総 数	3,206	3,011	2,378	2,322	2,905	2,762	2,744	2,607	2,435	2,275	2,335	2,154	2,295	2,056
品川地区	600	541	451	399	571	474	514	447	460	387	416	389	407	356
北品川 1丁目	20	23	11	17	14	16	19	17	17	18	14	17	20	13
2	24	23	25	17	32	24	18	19	21	18	22	11	16	15
3	28	31	26	25	29	35	30	32	26	21	15	20	22	14
4	11	11	14	9	12	15	14	19	7	8	8	7	17	10
5	57	59	45	40	45	49	40	38	43	40	48	51	32	30
6	7	3	8	4	7	6	10	6	4	7	4	4	12	6
東品川 1丁目	29	36	29	30	29	32	28	17	24	25	33	21	30	25
2	20	25	10	12	16	17	23	17	13	14	9	6	18	15
3	119	85	72	60	101	78	80	78	72	55	56	66	46	58
4	38	34	35	31	39	24	46	26	33	30	36	28	16	28
5	-	-	-	-	1	-	-	-	-	-	-	-	1	-
南品川 1丁目	15	10	7	7	18	12	6	5	6	3	10	9	13	11
2	27	15	18	8	24	20	19	15	19	9	13	8	11	11
3	23	26	12	14	13	8	17	13	16	11	9	15	10	7
4	21	25	16	25	36	28	17	21	26	21	20	18	27	12
5	48	42	36	33	49	42	49	38	50	21	33	35	38	35
6	20	11	22	17	32	12	25	19	18	14	18	10	17	18
西品川 1丁目	33	34	24	22	29	22	30	29	21	29	21	27	29	17
2	32	25	21	19	23	22	21	21	26	24	31	20	21	20
3	28	23	19	9	22	12	22	17	18	19	16	16	11	11
広町 1丁目	-	-	1	-	-	-	-	-	-	-	-	-	-	-
2	-	-	-	-	-	-	-	-	-	-	-	-	-	-
大崎地区	588	547	457	458	474	522	463	506	416	448	407	388	362	362
上大崎 1丁目	30	28	20	23	18	23	24	20	26	14	18	26	19	19
2	41	38	29	28	30	23	28	31	33	17	27	23	19	22
3	28	24	21	22	20	28	28	39	19	20	23	23	7	10
4	19	8	8	15	11	9	8	5	9	13	9	10	11	9
東五反田 1丁目	23	23	24	23	24	22	22	24	20	24	11	15	22	17
2	51	44	41	44	36	46	28	29	38	49	32	25	28	33
3	20	23	18	11	13	28	9	15	15	18	22	15	17	14
4	24	15	10	18	17	24	29	15	12	16	17	13	14	12
5	30	20	21	31	21	22	21	29	19	24	19	25	20	17
西五反田 1丁目	9	2	4	7	6	6	7	6	4	1	4	5	2	3
2	19	11	17	19	16	8	15	15	8	12	11	9	6	10
3	31	52	34	35	34	40	35	40	28	29	29	30	22	27
4	38	34	28	23	30	30	32	34	16	24	19	21	31	15
5	37	49	30	30	34	42	29	41	32	46	42	31	24	24
6	26	19	17	20	31	15	20	21	28	15	8	10	18	17
7	7	6	8	4	4	7	2	4	5	2	5	5	1	2
8	27	22	17	15	17	23	17	17	13	15	19	8	10	14
大崎 1丁目	18	22	24	22	31	23	24	30	19	19	12	21	16	19
2	41	51	32	25	27	44	31	28	24	27	29	29	19	27
3	35	22	21	12	30	25	24	19	17	24	22	16	24	21
4	20	20</												

6 住民基本台帳による町

(平成 28 [2016]年)

町 丁	41 歳		42 歳		43 歳		44 歳		45 歳		46 歳		47 歳	
	男	女	男	女	男	女	男	女	男	女	男	女	男	女
大井地区	910	834	903	911	919	872	890	823	850	826	863	800	860	782
東大井 1丁目	59	57	64	60	51	52	60	56	61	48	56	51	62	54
2	42	31	41	29	40	44	32	33	46	37	34	26	41	32
3	40	36	36	42	57	31	53	39	46	43	42	48	38	35
4	25	23	25	28	24	36	21	25	25	29	23	30	25	23
5	42	43	51	57	40	44	39	38	35	32	32	35	33	29
6	15	11	17	14	20	13	15	14	17	11	10	11	15	12
南大井 1丁目	31	34	31	28	29	24	31	27	27	27	23	30	31	31
2	24	16	21	22	24	11	21	24	19	22	36	19	29	23
3	72	44	59	69	54	52	53	50	52	52	48	42	57	36
4	22	22	27	39	30	27	28	26	28	24	31	28	29	25
5	45	41	41	30	51	57	43	30	46	37	41	37	39	36
6	42	24	40	43	45	48	37	41	41	40	44	32	28	40
勝島 1丁目	33	31	38	29	35	33	28	23	28	18	21	14	32	18
2	7	1	4	1	3	2	9	-	2	1	1	2	2	1
3	-	-	-	-	-	-	-	-	-	-	-	-	-	-
大井 1丁目	27	42	47	41	41	35	41	40	36	34	45	47	31	30
2	28	26	16	21	23	18	20	21	18	20	18	19	19	22
3	50	62	50	62	51	58	50	53	44	66	61	67	51	60
4	34	50	37	40	43	28	37	40	37	29	27	34	43	22
5	31	29	40	39	31	35	37	32	40	29	32	27	37	41
6	21	20	21	23	26	27	25	28	27	25	37	24	33	29
7	31	31	40	30	31	34	40	28	20	34	39	25	25	23
西大井 1丁目	32	20	22	26	22	27	31	24	25	19	24	23	34	35
2	28	17	27	28	24	37	34	21	30	24	25	25	22	19
3	22	29	17	15	25	12	14	20	19	23	21	20	24	17
4	36	31	30	36	39	29	29	33	29	37	24	23	24	30
5	42	34	29	30	38	40	35	29	28	37	34	38	35	41
6	29	29	32	29	22	18	27	28	24	28	34	23	21	18
荏原地区	1,215	1,267	1,269	1,331	1,270	1,291	1,267	1,268	1,091	1,193	1,163	1,153	1,171	1,152
小山台 1丁目	38	68	39	47	48	52	42	56	39	30	43	37	36	30
2	6	10	13	10	10	6	10	10	6	6	10	12	7	8
小山 1丁目	21	26	17	21	15	22	21	23	19	13	14	18	15	26
2	23	28	26	39	43	40	30	29	18	29	26	31	28	23
3	31	27	34	32	28	46	38	41	25	31	29	32	26	30
4	31	31	30	32	32	29	18	27	19	29	26	26	20	27
5	24	27	23	31	30	30	25	29	22	21	22	25	17	11
6	41	26	33	29	29	32	44	40	32	28	33	31	22	34
7	12	11	12	15	18	15	10	11	8	10	7	12	17	14
荏原 1丁目	31	29	32	23	28	21	39	24	20	16	25	25	21	21
2	12	28	36	28	34	17	27	36	27	41	22	26	34	27
3	21	23	32	31	17	23	19	26	20	21	18	21	19	23
4	35	38	28	33	37	32	26	28	35	37	37	32	32	35
5	25	16	23	20	24	26	28	19	18	18	23	27	27	23
6	36	38	24	44	38	35	23	33	25	27	28	22	39	30
7	15	33	23	28	33	26	17	22	26	23	22	18	21	25

丁別および男女年齢別人口(続)

1月1日)

町 丁	48 歳		49 歳		50 歳		51 歳		52 歳		53 歳		54 歳	
	男	女	男	女	男	女	男	女	男	女	男	女	男	女
大井地区	829	737	591	600	756	685	694	643	654	520	608	508	572	463
東大井 1丁目	40	49	42	25	50	45	39	36	41	39	37	40	30	31
2	37	38	26	31	29	25	35	35	33	21	24	20	34	21
3	40	32	29	34	32	30	37	39	21	23	33	18	26	15
4	33	25	19	20	21	25	24	17	17	15	24	15	18	8
5	39	41	29	34	31	33	36	25	33	27	20	20	19	15
6	10	12	9	8	8	10	10	7	12	11	8	7	11	10
南大井 1丁目	37	27	19	16	20	20	22	24	25	16	18	19	28	20
2	15	14	19	18	12	19	19	13	15	16	15	10	21	19
3	39	38	36	32	37	47	38	35	35	32	29	31	29	27
4	23	21	21	22	23	22	24	22	25	13	17	11	6	14
5	39	37	25	27	39	27	36	32	30	27	39	31	32	27
6	35	36	28	31	48	36	27	29	34	26	34	22	34	19
勝島 1丁目	23	13	11	8	21	19	17	19	15	13	17	11	11	11
2	3	-	2	-	5	1	1	-	2	2	-	-	2	-
3	-	-	-	-	-	-	-	-	-	-	-	-	-	-
大井 1丁目	33	37	29	22	31	23	19	23	27	15	27	14	26	19
2	32	13	12	10	22	14	17	17	22	10	22	12	11	14
3	56	50	41	43	49	44	50	50	45	36	41	26	31	28
4	24	28	34	25	35	28	28	28	23	15	31	18	16	19
5	38	41	31	18	41	29	42	24	28	30	17	32	27	17
6	23	25	18	18	20	27	27	23	19	24	13	21	27	20
7	36	29	23	22	18	30	29	24	21	13	22	21	25	20
西大井 1丁目	25	23	12	18	29	21	14	17	20	13	11	23	23	18
2	26	27	17	24	31	24	20	21	30	19	21	23	14	16
3	19	20	10	22	19	18	9	9	19	11	20	12	13	10
4	39	22	13	26	36	24	25	29	21	15	20	15	21	13
5	30	25	20	31	32	18	25	27	23	27	28	22	22	21
6	35	14	16	15	17	26	24	18	18	11	20	14	15	11
荏原地区	1,126	1,108	829	813	1,045	1,014	1,012	952	856	850	857	793	888	797
小山台 1丁目	43	46	23	25	32	32	31	27	19	26	31	31	37	34
2	11	7	2	2	4	6	8	4	2	4	8	6	9	5
小山 1丁目	24	14	16	12	28	19	19	18	19	17	13	11	12	6
2	30	23	17	23	24	19	16	15	22	22	13	10	23	18
3	24	31	16	25	23	23	22	34	22	30	19	19	24	12
4	19	36	18	10	14	22	16	23	14	17	20	17	12	19
5	21	25	19	18	16	21	16	23	21	14	16	16	18	19
6	21	31	21	24	33	21	31	28	31	28	24	18	23	16
7	12	10	7	9	11	12	10	14	13	8	2	8	5	10
荏原 1丁目	15	18	11	13	22	21	24	11	18	8	10	8	19	13
2	24	27	28	22	28	21	30	24	19	34	25	24	18	28
3	22	12	15	14	21	27	17	16	17	22	18	20	12	15
4	20	20	18	16	29	25	31	26	21	30	18	24	10	27
5	19	24	6	12	21	16	14	15	12	12	18			

6 住民基本台帳による町

(平成 28 [2016]年)

町 丁	55 歳		56 歳		57 歳		58 歳		59 歳		60 歳		61 歳	
	男	女	男	女	男	女	男	女	男	女	男	女	男	女
総 数	2,101	2,063	2,107	1,958	1,980	1,852	1,844	1,818	1,888	1,864	1,910	1,874	1,857	1,845
品川地区	345	386	362	320	348	324	331	308	332	296	320	330	347	329
北品川 1丁目	15	21	12	11	12	9	11	13	14	12	9	16	18	16
2	19	20	16	13	16	20	23	12	14	16	14	12	17	13
3	20	18	21	16	22	12	11	16	13	16	13	11	16	19
4	6	15	9	5	3	9	11	12	12	12	11	16	12	10
5	29	39	37	43	26	33	25	30	25	33	38	30	31	29
6	3	3	1	1	4	3	4	4	4	4	1	5	4	4
東品川 1丁目	21	19	14	21	33	15	25	16	23	22	21	31	20	20
2	7	23	13	11	4	15	10	10	7	8	5	8	8	6
3	52	53	56	50	44	54	45	50	35	39	41	55	53	55
4	23	26	23	18	25	17	19	17	16	14	10	13	14	12
5	-	-	-	-	-	-	-	-	-	-	-	-	-	-
南品川 1丁目	7	7	16	5	5	4	9	5	9	6	6	9	6	6
2	13	7	14	11	12	12	11	11	16	14	9	10	10	13
3	11	12	15	8	12	11	10	12	12	5	7	5	13	6
4	15	19	19	16	19	16	15	15	22	19	18	8	22	15
5	22	35	33	29	38	31	28	19	31	32	31	32	36	37
6	22	16	10	14	11	18	14	13	18	7	15	10	12	14
西品川 1丁目	26	23	23	15	16	13	17	20	23	14	32	28	21	19
2	19	21	17	17	29	18	23	21	27	9	19	18	17	19
3	15	9	13	16	17	14	20	12	11	14	20	12	17	16
広町 1丁目	-	-	-	-	-	-	-	-	-	-	-	1	-	-
2	-	-	-	-	-	-	-	-	-	-	-	-	-	-
大崎地区	337	358	314	348	333	343	283	317	309	356	284	305	275	289
上大崎 1丁目	15	18	17	17	16	13	16	19	13	10	9	18	19	18
2	23	23	17	17	19	24	24	26	25	25	17	18	18	18
3	12	27	22	22	19	15	18	21	13	16	17	21	20	19
4	10	6	6	8	6	7	6	8	8	13	1	5	4	5
東五反田 1丁目	12	9	13	23	20	13	15	11	17	16	19	8	8	8
2	32	20	20	26	28	24	17	17	30	27	16	21	16	19
3	13	13	13	11	10	16	17	13	16	12	10	6	7	12
4	19	14	11	17	9	16	16	6	5	15	10	9	8	10
5	18	17	17	19	17	28	10	17	15	14	17	15	11	19
西五反田 1丁目	7	3	6	3	6	3	5	8	3	2	4	3	3	-
2	8	6	10	6	11	9	7	4	13	12	6	8	11	10
3	19	26	23	28	23	31	18	19	17	24	16	19	16	13
4	19	31	17	24	17	22	19	29	18	18	29	31	10	23
5	27	30	18	30	30	22	16	21	30	29	26	20	27	22
6	22	11	16	7	11	11	14	10	7	14	9	13	12	10
7	7	6	9	4	5	2	1	4	3	4	3	5	5	4
8	7	19	4	7	9	10	8	13	11	13	8	15	10	13
大崎 1丁目	14	17	21	10	13	15	6	11	14	11	7	11	14	12
2	20	17	14	27	17	15	12	15	18	20	18	19	13	20
3	18	18	15	17	18	13	9	19	11	23	21	12	20	15
4	9	12	10	9	8	11	14	11	11	15	8	5	12	10
5	6	15	15	16	21	23	15	15	11	23	13	23	11	9

丁別および男女年齢別人口(続)

1月1日)

町 丁	62 歳		63 歳		64 歳		65 歳		66 歳		67 歳		68 歳	
	男	女	男	女	男	女	男	女	男	女	男	女	男	女
総 数	1,837	1,908	1,972	1,975	2,014	2,048	2,259	2,279	2,560	2,596	2,475	2,588	2,693	2,809
品川地区	301	324	340	327	350	369	384	415	457	473	461	478	499	540
北品川 1丁目	11	19	15	17	17	18	20	21	25	29	22	25	27	29
2	20	10	21	19	16	17	15	10	22	16	31	27	25	22
3	9	9	19	20	14	11	16	18	21	17	18	15	21	24
4	13	11	9	6	10	9	6	13	12	11	8	10	9	17
5	17	35	34	46	28	39	41	50	44	40	37	50	28	53
6	5	4	4	1	3	3	3	7	4	2	3	10	6	4
東品川 1丁目	21	18	27	19	28	19	32	29	41	38	38	41	35	57
2	12	10	6	8	10	6	11	12	12	13	6	15	18	14
3	45	50	46	55	55	60	51	67	65	81	77	79	71	85
4	9	12	17	12	14	12	16	18	21	20	22	17	17	20
5	-	-	-	-	-	-	-	-	-	-	-	-	-	-
南品川 1丁目	7	5	4	3	12	12	13	9	11	8	13	10	13	9
2	12	14	18	11	13	15	11	11	18	21	14	16	25	14
3	5	11	8	9	5	8	19	7	9	10	13	15	18	9
4	16	12	19	12	16	31	21	14	27	24	32	19	27	23
5	30	37	35	20	36	37	25	40	36	41	40	45	50	64
6	17	15	10	13	11	12	15	16	22	20	13	23	25	18
西品川 1丁目	22	16	22	19	21	22	23	33	27	32	26	21	27	29
2	15	20	16	25	22	19	27	24	26	31	31	24	34	25
3	15	16	10	12	19	18	18	16	13	19	17	14	22	22
広町 1丁目	-	-	-	-	-	-	-	-	1	1	-	-	2	1
2	-	-	-	-	-	-	-	-	-	-	-	-	-	-
大崎地区	260	313	262	302	258	322	303	331	344	373	304	350	361	393
上大崎 1丁目	11	15	6	15	10	19	23	21	18	22	17	18	21	23
2	16	12	14	17	19	14	15	21	24	21	18	21	21	16
3	15	20	15	18	13	9	15	20	14	19	19	16	17	16
4	7	7	3	11	4	11	7	11	7	10	5	14	11	11
東五反田 1丁目	14	13	11	11	10	14	13	15	17	17	10	17	16	14
2	16	24	12	25	18	25	16	25	25	25	15	31	30	34
3	9	13	13	7	7	10	5	10	14	12	15	9	12	13
4	9	6	13	10	11	10	10	13	7	16	8	15	16	10
5	5	15	12	16	8	18	18	17	17	15	23	24	16	24
西五反田 1丁目	1	6	5	2	3	4	3	3	7	8	5	4	3	5
2	9	11	8	7	11	10	8	3	11	14	6	8	13	16
3	17	28	12	15	14	18	12	12	17	16	12	20	16	15
4	15	27	27	29	17	26	24	28	33	24	39	19	23	33
5	19	16	24	12	15	25	22	28	25	27	19	23	27	23
6	15	16	10	11	12	15	17	13	17	20	11	17	21	11
7	3	1	7	7	4	6	4	3	6	5	2	7	10	13
8	12	8	7	12	9	14	15	9	14	18	17	15	15	17
大崎 1丁目	10	12	9	12	7	10	16	8	12	12	11	9	7	7
2	19	20	15	14	20	18	16	20	14	17	7	9	20	14
3	15	19	18	24	16	22	26	17	21	14	19	16	19	26
4	11	9	10	14	12	4	8	18	13	13	14	14	12	22
5	12	15	11	13										

6 住民基本台帳による町

(平成 28 [2016]年

町 丁	55 歳		56 歳		57 歳		58 歳		59 歳		60 歳		61 歳	
	男	女	男	女	男	女	男	女	男	女	男	女	男	女
大井地区	546	520	577	508	522	450	457	421	472	433	501	465	454	436
東大井 1丁目	35	33	29	42	37	21	24	16	27	24	26	23	28	31
2	18	21	21	17	22	18	18	16	20	20	14	16	31	12
3	20	14	26	23	18	22	26	21	23	17	23	13	22	17
4	15	22	13	17	15	9	11	16	13	12	10	10	8	12
5	14	34	10	18	15	25	24	9	24	21	15	21	13	12
6	9	9	15	7	11	6	9	11	4	5	10	7	10	7
南大井 1丁目	26	24	28	26	23	16	26	19	22	29	21	26	27	33
2	8	21	19	15	17	20	16	12	16	23	17	27	13	16
3	41	20	35	25	30	23	15	20	25	20	20	25	22	14
4	15	22	19	26	15	5	14	14	11	16	17	15	13	18
5	25	20	35	30	26	27	25	30	24	17	23	23	19	15
6	26	24	31	16	31	16	21	27	24	12	21	20	17	20
勝島 1丁目	20	13	18	12	16	11	15	7	17	11	24	8	13	11
2	3	-	2	-	4	1	2	-	2	2	3	-	1	-
3	-	-	-	-	-	-	-	-	-	-	-	-	-	-
大井 1丁目	17	16	15	19	22	23	18	19	16	14	18	27	12	13
2	16	11	23	12	12	15	14	10	13	9	24	12	18	11
3	34	38	43	20	33	30	18	16	35	20	24	15	19	27
4	24	16	23	17	18	11	16	16	23	17	32	26	19	20
5	25	24	17	25	17	19	13	19	17	15	22	15	25	20
6	20	23	22	25	16	20	14	13	18	13	15	17	25	14
7	17	17	26	18	17	21	19	19	8	19	19	13	17	12
西大井 1丁目	17	11	18	17	16	17	14	13	14	15	20	13	14	17
2	26	13	19	15	14	15	19	14	13	18	17	27	15	19
3	15	13	9	9	16	11	14	11	13	9	10	7	8	15
4	25	21	23	18	19	17	17	23	17	13	23	24	9	16
5	21	22	19	20	20	13	18	23	17	25	19	23	20	20
6	14	18	19	19	22	18	17	7	16	17	14	12	16	14
荏原地区	811	718	789	706	701	645	700	658	701	687	711	657	695	667
小山台 1丁目	20	25	31	21	32	21	20	19	26	17	20	29	28	18
2	5	6	6	8	3	5	3	4	6	2	4	3	3	3
小山 1丁目	9	10	10	17	10	9	12	15	4	8	16	-	12	11
2	15	16	21	19	11	14	17	16	20	17	12	11	3	15
3	17	26	16	17	14	15	10	13	12	18	16	9	16	14
4	20	19	12	14	14	11	13	13	13	8	9	11	13	15
5	18	13	14	10	13	8	10	13	9	12	10	13	12	12
6	20	30	22	15	20	16	17	17	13	19	13	13	16	25
7	7	8	9	8	9	6	10	12	5	5	9	6	7	8
荏原 1丁目	10	10	8	9	11	14	9	9	11	10	17	10	9	17
2	22	19	24	26	23	18	18	16	15	16	11	19	19	13
3	20	14	16	12	10	9	9	15	13	15	9	9	6	10
4	20	14	18	18	17	19	9	17	15	19	12	18	20	18
5	22	13	6	7	15	11	10	13	17	14	16	15	4	11
6	19	14	22	19	17	8	9	12	17	14	20	16	20	14
7	13	12	15	20	15	11	11	18	17	14	15	17	17	15

丁別および男女年齢別人口(続)

1月1日)

町 丁	62 歳		63 歳		64 歳		65 歳		66 歳		67 歳		68 歳	
	男	女	男	女	男	女	男	女	男	女	男	女	男	女
大井地区	494	461	491	474	551	491	591	539	617	632	604	612	623	691
東大井 1丁目	37	24	28	29	25	31	36	32	27	25	31	27	24	37
2	24	28	20	18	36	24	39	28	42	36	29	25	30	41
3	24	22	27	20	28	14	22	23	26	26	26	29	32	31
4	12	12	10	18	12	12	13	10	10	15	13	16	14	14
5	11	13	16	10	17	10	13	19	11	23	13	14	19	20
6	13	11	16	5	12	4	14	12	18	13	14	14	10	11
南大井 1丁目	20	27	27	28	27	31	36	22	34	28	36	32	38	44
2	13	14	19	29	22	25	23	22	25	24	27	31	17	31
3	22	17	19	29	29	23	37	36	40	27	25	28	35	37
4	14	14	19	13	14	10	19	12	23	14	18	17	19	8
5	36	26	32	22	33	29	27	26	30	40	38	29	30	33
6	17	19	16	27	25	28	23	24	28	38	23	37	36	41
勝島 1丁目	12	5	13	6	9	5	11	2	13	4	8	14	7	4
2	2	-	1	-	1	-	1	-	-	-	-	-	-	1
3	-	-	-	-	-	-	-	-	-	-	-	-	-	-
大井 1丁目	17	16	18	13	24	17	19	19	19	24	32	17	26	31
2	14	23	21	14	14	23	24	29	23	33	25	23	19	24
3	19	19	14	17	28	21	23	20	34	25	24	35	26	24
4	23	21	25	18	31	23	22	18	28	29	31	20	32	32
5	24	14	17	17	26	19	19	26	22	16	25	31	23	22
6	14	19	15	15	21	18	23	24	14	20	18	14	16	25
7	21	21	22	14	11	28	23	23	19	31	23	23	28	24
西大井 1丁目	23	14	12	13	20	16	21	19	16	17	16	12	19	19
2	21	14	22	18	16	18	19	18	23	33	27	31	30	29
3	10	13	13	12	12	15	20	11	12	19	11	17	23	28
4	19	25	23	18	23	15	19	24	23	31	22	27	18	31
5	22	22	19	28	26	20	29	24	34	19	30	31	30	32
6	10	8	7	23	9	12	16	16	23	22	19	18	22	17
荏原地区	676	679	768	755	740	737	858	828	985	952	948	969	1,042	1,020
小山台 1丁目	21	27	21	32	18	24	27	30	30	37	37	26	30	25
2	4	3	7	5	3	4	5	10	8	3	5	4	7	6
小山 1丁目	10	8	6	13	10	7	6	9	12	13	12	12	8	15
2	19	11	13	21	21	19	18	36	26	23	18	27	28	19
3	18	16	9	12	11	18	16	20	24	18	26	17	18	22
4	11	9	16	12	10	20	23	14	19	15	19	15	15	18
5	15	12	15	18	16	13	24	18	16	8	18	20	26	17
6	13	18	22	14	21	26	21	29	32	32	36	23	32	33
7	8	6	7	7	8	1	2	7	6	4	7	6	7	14
荏原 1丁目	11	11	10	17	11	12	15	14	24	11	14	18	25	16
2	17	17	20	11	14	12	20	10	15	23	15	21	20	21
3	17	11	9	9	6	9	17	14	18	31	25	16	13	21
4	17	18	17	20	18	21	22	23	33	21	18	30	33	28
5	13	11	16	10	16	8	14	11	13	15	22	21	16	15
6	21	14	22	17	13	18	20	18	24	19	29	27		

6 住民基本台帳による町

(平成 28 [2016]年)

町 丁	69 歳		70 歳		71 歳		72 歳		73 歳		74 歳		75 歳	
	男	女	男	女	男	女	男	女	男	女	男	女	男	女
総 数	1,739	1,779	1,461	1,572	1,780	1,966	1,845	2,165	1,652	2,049	1,587	2,053	1,541	1,871
品川地区	329	331	251	269	312	349	321	385	300	347	288	383	253	332
北品川 1丁目	15	25	21	21	20	30	16	34	16	33	19	37	14	40
2	22	16	14	21	20	18	24	26	16	16	16	25	12	25
3	9	10	8	11	13	25	19	14	14	12	3	13	8	9
4	4	10	7	2	8	6	5	7	5	2	2	5	5	2
5	26	40	26	19	23	20	24	28	21	27	24	19	15	25
6	3	4	4	3	6	4	2	5	5	3	3	8	-	4
東品川 1丁目	30	20	21	29	27	29	20	29	22	24	18	24	23	34
2	6	8	8	3	7	12	6	13	8	21	15	21	13	5
3	58	62	33	37	47	53	38	56	46	46	38	60	33	33
4	9	11	11	9	7	13	13	14	13	5	11	18	7	20
5	-	-	-	-	-	-	-	-	-	-	-	-	-	-
南品川 1丁目	2	5	5	9	12	10	6	7	14	11	4	14	11	4
2	15	10	8	5	10	12	8	8	10	14	10	11	11	12
3	10	8	3	6	10	8	7	10	8	9	10	7	4	11
4	20	17	16	20	12	19	17	22	17	13	13	25	12	21
5	36	30	21	24	30	33	43	28	32	39	28	37	33	17
6	15	10	9	8	10	12	19	19	8	13	10	15	5	12
西品川 1丁目	18	17	10	19	23	12	16	23	16	15	21	18	18	17
2	18	20	16	13	15	22	20	22	15	19	22	12	15	19
3	11	8	10	9	12	10	17	20	14	24	20	14	14	21
広町 1丁目	2	-	-	1	-	1	1	-	-	1	1	-	-	1
2	-	-	-	-	-	-	-	-	-	-	-	-	-	-
大崎地区	217	269	196	236	239	261	246	328	220	275	177	288	195	254
上大崎 1丁目	8	13	11	15	14	15	9	18	13	11	2	9	6	14
2	8	22	14	15	16	13	14	25	15	16	10	20	5	17
3	13	14	6	8	8	16	13	20	11	17	10	11	11	8
4	6	15	5	10	11	8	8	8	4	10	6	8	6	4
東五反田 1丁目	10	12	7	8	11	9	10	7	12	16	5	10	10	13
2	16	16	15	22	13	13	25	27	17	20	11	24	8	17
3	13	13	8	8	6	11	12	15	6	10	5	12	6	8
4	11	10	6	9	13	7	6	9	7	11	6	13	8	7
5	8	15	10	15	15	18	13	11	15	9	15	12	15	17
西五反田 1丁目	5	-	4	2	4	3	3	5	1	3	1	5	4	8
2	5	4	8	4	12	10	4	9	4	13	14	11	6	5
3	14	10	12	8	11	11	8	21	11	13	5	20	10	14
4	13	20	12	16	17	22	23	20	21	15	9	23	13	18
5	13	12	14	13	13	15	16	27	16	19	12	13	15	17
6	6	17	6	10	12	8	10	16	9	24	11	20	14	10
7	6	3	4	4	7	7	3	6	4	7	3	4	4	6
8	10	7	12	9	9	13	10	16	4	11	8	15	6	7
大崎 1丁目	7	11	3	9	-	9	7	11	8	5	10	7	7	5
2	11	14	6	6	11	10	8	13	7	12	4	5	9	9
3	12	15	10	16	13	21	16	12	12	14	12	15	14	21
4	10	13	10	11	12	9	8	15	14	9	7	13	10	11
5	12	13	13	18	11	13	20	17	9	10	11	18	8	18

丁別および男女年齢別人口(続)

1月1日)

町 丁	76 歳		77 歳		78 歳		79 歳		80 歳		81 歳		82 歳	
	男	女	男	女	男	女	男	女	男	女	男	女	男	女
総 数	1,246	1,621	1,163	1,540	1,154	1,799	1,114	1,684	1,087	1,732	966	1,516	857	1,513
品川地区	230	304	210	301	210	336	207	289	193	299	182	274	148	224
北品川 1丁目	17	37	18	27	28	32	21	31	23	27	15	25	14	16
2	15	20	19	16	10	22	19	18	15	12	14	17	10	11
3	5	14	10	18	9	11	5	13	7	15	6	13	5	7
4	6	1	1	4	2	2	2	2	3	3	3	2	2	6
5	20	22	14	30	11	23	15	18	15	21	12	23	14	15
6	1	5	5	1	5	2	3	-	2	2	3	-	1	1
東品川 1丁目	18	21	22	18	12	28	11	24	15	28	8	18	6	13
2	12	15	5	14	7	10	3	15	7	19	10	12	6	9
3	31	48	24	45	36	50	19	40	26	45	20	32	27	32
4	10	6	13	10	5	11	8	6	4	8	9	15	5	14
5	-	-	-	-	-	-	-	-	-	-	-	-	-	-
南品川 1丁目	4	6	2	6	4	11	6	10	3	6	3	2	5	1
2	3	3	6	10	3	10	6	6	7	7	5	10	3	6
3	6	7	8	6	4	8	6	6	3	8	6	9	6	6
4	15	11	15	18	11	18	13	20	10	23	17	20	6	17
5	23	20	14	27	20	28	19	25	12	25	13	21	11	15
6	9	11	7	15	10	18	6	20	7	12	9	6	5	10
西品川 1丁目	9	20	8	8	15	15	12	16	9	17	14	14	8	17
2	12	16	10	16	12	23	20	12	16	12	8	25	6	18
3	13	21	9	12	6	14	13	7	8	9	7	9	8	10
広町 1丁目	1	-	-	-	-	-	-	-	1	-	-	1	-	-
2	-	-	-	-	-	-	-	-	-	-	-	-	-	-
大崎地区	155	221	148	208	135	235	129	226	142	248	128	219	96	205
上大崎 1丁目	7	10	8	12	6	12	8	12	6	9	5	16	4	17
2	12	13	6	16	9	13	8	15	12	13	6	11	6	16
3	5	11	5	11	6	10	6	12	11	8	13	3	7	7
4	6	8	2	6	5	5	2	5	3	8	6	7	5	9
東五反田 1丁目	5	14	8	6	7	10	4	9	6	11	9	4	4	10
2	9	14	18	14	11	16	7	17	12	22	7	16	5	14
3	5	5	3	8	8	8	3	10	3	10	2	10	2	5
4	5	6	8	4	2	6	7	7	5	7	4	8	1	9
5	14	16	13	11	6	18	3	8	12	15	6	12	5	7
西五反田 1丁目	3	3	3	4	1	4	1	5	2	5	3	4	3	3
2	6	6	2	7	5	8	2	5	3	8	2	7	2	7
3	6	9	3	14	7	15	6	5	5	16	4	12	7	11
4	13	16	14	18	6	16	13	21	8	18	8	14	11	11
5	11	14	11	14	12	18	10	9	9	15	9	18	7	18
6	12	3	8	13	7	12	6	6	4	19	6	8	1	11
7	3	4	3	3	3	5	3	6	3	1	2	4	-	2
8	5	9	4	9	1	8	5	4	6	12	10	4	6	6
大崎 1丁目	1	6	6	3	4	8	2	10	-	4	1	4	3	6
2	4	6	1	11	7	10	7	11	4	13	8	9	3	4
3	8	17	12	5	7	11	14	13	10	12	6	18	3	11
4	9	15	5	12	7	15	7	22	8	8	9	10	7	13
5	6	16	5	7	8	7	5	14	9	11	7	10	8	8

6 住民基本台帳による町

(平成 28 [2016]年)

町 丁	69 歳		70 歳		71 歳		72 歳		73 歳		74 歳		75 歳	
	男	女	男	女	男	女	男	女	男	女	男	女	男	女
大井地区	421	409	365	381	438	527	434	525	385	496	376	516	396	477
東大井 1丁目	21	24	17	18	17	27	18	14	23	15	17	15	18	17
2	16	20	17	17	24	29	28	25	23	21	24	20	24	27
3	19	12	17	16	29	31	17	30	23	23	16	17	21	29
4	12	12	8	13	13	21	13	11	9	17	7	12	8	13
5	16	17	7	9	11	19	12	12	14	21	9	17	7	14
6	6	8	5	9	8	8	8	7	7	6	7	4	9	5
南大井 1丁目	20	14	20	20	16	25	20	17	17	22	15	27	19	29
2	14	17	21	10	18	22	21	25	14	21	9	26	18	10
3	20	15	8	20	18	18	19	22	15	23	17	24	16	20
4	11	7	11	12	15	14	6	10	13	13	7	16	9	18
5	24	28	29	19	23	20	30	22	19	33	14	21	21	33
6	25	23	17	23	22	28	21	36	23	33	20	42	21	35
勝島 1丁目	7	5	2	4	3	4	1	4	6	5	2	8	1	5
2	—	—	—	—	—	—	—	1	—	—	—	1	1	1
3	—	—	—	—	—	—	—	—	—	—	—	—	—	—
大井 1丁目	16	14	12	14	16	19	10	18	16	13	10	17	8	19
2	14	17	20	15	19	15	25	28	19	15	15	18	15	12
3	14	14	14	21	17	30	17	26	19	25	24	19	21	21
4	19	26	15	14	20	14	17	28	18	25	20	23	19	24
5	16	27	16	18	24	24	19	30	19	20	22	27	17	23
6	13	14	8	17	14	17	16	19	10	18	13	13	19	20
7	25	15	12	13	30	26	19	22	14	24	17	22	17	16
西大井 1丁目	10	8	7	5	10	15	6	24	2	18	10	13	14	13
2	14	15	20	17	19	19	19	28	12	21	21	21	13	21
3	9	11	13	8	13	14	12	14	6	6	10	16	11	11
4	28	12	16	20	10	22	20	22	12	17	15	20	14	13
5	19	17	24	21	15	24	25	16	21	28	23	34	19	13
6	13	17	9	8	14	22	15	14	11	13	12	23	16	15
荏原地区	647	684	572	605	699	728	744	823	660	821	660	763	633	713
小山台 1丁目	18	22	22	21	22	21	19	24	25	23	18	27	16	21
2	2	3	1	4	1	4	5	3	3	5	2	2	3	5
小山 1丁目	5	12	9	7	7	5	5	4	6	13	8	19	13	8
2	13	22	7	10	23	21	16	25	16	19	15	18	16	16
3	12	13	6	16	13	16	11	24	15	20	12	19	14	14
4	13	6	10	13	16	12	17	16	7	6	18	18	13	9
5	9	9	9	10	16	17	11	16	11	22	10	9	18	7
6	16	21	21	30	24	23	20	21	25	20	20	23	16	28
7	2	10	2	6	8	4	9	10	5	13	1	10	6	10
荏原 1丁目	14	6	8	14	13	16	13	17	10	24	9	8	7	12
2	13	17	12	10	21	10	14	17	18	18	15	13	6	24
3	5	8	7	5	10	13	19	4	8	8	6	9	5	9
4	20	12	16	6	15	24	16	23	26	22	15	19	15	20
5	10	8	10	18	9	4	15	15	15	22	10	11	12	11
6	5	10	12	13	17	13	20	16	9	13	17	9	9	17
7	13	14	9	8	11	13	10	16	11	16	12	21	16	22

丁別および男女年齢別人口(続)

1月1日)

町 丁	76 歳		77 歳		78 歳		79 歳		80 歳		81 歳		82 歳	
	男	女	男	女	男	女	男	女	男	女	男	女	男	女
大井地区	306	402	276	392	289	444	271	425	269	389	220	339	212	366
東大井 1丁目	9	19	14	22	13	13	12	20	10	15	9	10	14	21
2	17	20	19	17	15	26	16	18	12	17	12	21	12	19
3	21	21	15	20	21	22	13	19	11	23	15	17	7	20
4	8	13	9	10	6	16	7	10	7	9	8	4	3	8
5	7	12	4	11	4	14	8	14	8	12	3	12	4	5
6	5	10	8	7	5	9	3	7	7	6	5	6	3	10
南大井 1丁目	18	23	12	19	13	12	10	9	11	15	7	13	4	15
2	9	10	8	23	14	16	12	23	7	14	9	16	4	15
3	5	17	7	15	11	25	6	19	8	18	7	23	5	13
4	13	11	2	14	7	13	15	10	6	9	8	4	4	9
5	12	24	13	15	12	23	18	24	13	23	12	16	10	24
6	21	27	21	28	21	32	13	36	23	32	21	30	15	26
勝島 1丁目	3	4	3	—	1	2	2	2	2	2	1	2	1	2
2	1	—	—	—	—	1	—	—	—	—	—	—	—	—
3	—	—	—	—	—	—	—	—	—	—	—	—	—	—
大井 1丁目	12	12	14	17	6	15	5	18	7	13	8	9	4	8
2	14	15	10	12	10	10	15	13	9	9	2	14	9	21
3	10	18	12	14	13	28	13	26	16	20	7	16	11	15
4	15	19	13	24	9	23	8	17	8	12	13	12	13	20
5	20	10	6	18	15	25	15	16	24	20	10	12	15	14
6	10	11	6	16	13	8	7	18	9	20	3	11	9	11
7	13	27	11	12	9	22	11	15	12	16	6	12	7	12
西大井 1丁目	9	9	5	9	10	9	5	9	11	9	4	11	8	11
2	12	14	16	15	13	21	11	18	11	17	11	18	16	19
3	7	8	8	7	8	12	5	6	7	6	15	5	4	6
4	10	10	14	13	16	11	17	26	8	13	10	15	11	13
5	16	25	16	17	14	22	17	17	12	21	7	17	11	15
6	9	13	10	17	10	14	7	15	10	18	7	13	8	14
荏原地区	485	620	478	578	463	720	469	680	427	723	377	631	367	671
小山台 1丁目	20	24	8	19	14	21	17	28	9	23	11	20	16	25
2	2	2	2	3	3	5	5	4	1	7	3	3	5	4
小山 1丁目	7	12	7	13	6	10	8	13	3	8	5	4	3	7
2	12	16	24	9	9	13	7	24	16	15	8	16	8	22
3	6	14	9	10	8	9	10	14	7	18	9	13	2	11
4	7	11	7	11	4	13	7	7	4	30	10	11	9	5
5	9	8	10	9	9	12	8	8	5	15	4	8	3	13
6	16	21	16	14	12	19	10	27	7	19	5	16	19	15
7	3	4	5	9	3	5	6	7	6	9	6	8	4	6
荏原 1丁目	11	12	8	10	10	13	3	10	9	11	7	9	7	11
2	8	11	10	10	7	16	8	17	9	15	6	12	7	27
3	8	7	3	8	3	9	6	9	9	10	7	12	3	8
4	14	15	15	18	16	17	14	17	12	24	11	11	8	16
5	7	6	8	8	10	15	12	14	13	14	7	10	3	10
6	6	13	6	14	6	15	9	10	7	11	6	12	10	10
7	21	16	14	7	9	13	8	15	7	12	6	16	10	18

6 住民基本台帳による町

(平成 28 [2016]年

町 丁	83 歳		84 歳		85 歳		86 歳		87 歳		88 歳		89 歳	
	男	女	男	女	男	女	男	女	男	女	男	女	男	女
総 数	858	1,438	709	1,253	586	1,202	517	1,021	462	938	386	904	344	750
品川地区	141	254	120	203	86	221	100	165	70	161	65	165	47	117
北品川 1丁目	9	26	13	17	4	20	12	13	5	8	3	8	4	10
2	6	13	5	13	3	18	7	10	3	14	4	6	4	5
3	3	12	6	6	7	10	3	3	2	7	2	4	3	1
4	1	2	3	2	—	2	1	3	4	—	—	5	2	4
5	12	10	8	15	8	10	4	11	7	9	6	13	1	8
6	1	2	1	—	2	3	1	1	—	4	—	2	—	1
東品川 1丁目	10	17	11	16	7	11	6	10	8	12	3	13	3	6
2	3	13	1	7	1	2	2	7	2	5	—	4	—	3
3	22	34	17	32	9	23	14	17	9	23	11	24	6	17
4	7	11	6	4	1	6	2	6	2	6	3	4	—	2
5	—	—	—	—	—	—	—	—	—	—	—	—	—	—
南品川 1丁目	5	7	2	3	4	5	5	8	1	4	4	5	—	2
2	4	9	4	7	2	10	3	4	—	5	4	3	2	4
3	4	8	—	6	3	11	2	5	1	4	—	3	3	3
4	13	16	5	15	8	26	6	10	6	9	4	16	5	14
5	11	19	10	14	5	18	9	13	6	13	6	14	4	8
6	5	8	6	4	5	7	7	7	3	9	1	7	4	7
西品川 1丁目	7	15	4	13	5	17	9	10	5	10	7	10	2	8
2	14	20	12	20	3	13	6	13	3	12	3	13	3	9
3	4	12	6	9	9	9	1	14	3	7	4	11	1	5
広町 1丁目	—	—	—	—	—	—	—	—	—	—	—	—	—	—
2	—	—	—	—	—	—	—	—	—	—	—	—	—	—
大崎地区	108	221	92	178	75	179	86	153	68	137	46	120	49	111
上大崎 1丁目	5	17	7	10	7	11	5	10	5	14	5	6	4	9
2	10	21	7	17	1	12	5	8	4	10	3	7	7	7
3	7	12	3	3	5	14	3	4	4	9	4	10	3	13
4	3	8	1	9	2	8	4	4	1	4	2	4	1	3
東五反田 1丁目	4	8	1	8	3	8	2	4	5	6	1	5	2	3
2	5	15	4	12	6	9	3	9	1	8	6	7	—	5
3	6	5	5	4	4	9	3	6	3	2	4	7	5	6
4	4	7	3	4	1	6	—	3	2	1	1	5	1	2
5	14	12	7	9	3	7	5	13	8	10	—	7	2	6
西五反田 1丁目	—	2	3	4	2	3	1	—	1	1	1	2	—	5
2	2	3	1	7	1	3	2	4	—	4	2	1	—	5
3	4	13	5	10	5	11	3	9	4	10	1	2	—	7
4	5	15	7	17	4	19	7	14	8	11	2	7	2	9
5	7	12	6	13	6	11	5	14	6	11	2	9	3	8
6	5	8	6	5	3	3	3	7	1	4	1	4	1	6
7	—	5	—	4	1	1	—	4	—	2	1	—	1	—
8	2	13	5	12	4	4	7	3	3	3	1	2	1	2
大崎 1丁目	5	7	3	4	1	5	3	3	1	3	1	2	—	—
2	4	5	4	3	4	3	6	8	2	1	1	5	3	1
3	5	13	4	11	4	14	9	11	7	8	5	11	7	5
4	6	11	5	6	6	10	7	9	1	12	1	13	4	7
5	5	9	5	6	2	8	3	6	1	3	1	4	2	2

丁別および男女年齢別人口(続)

1月1日)

町 丁	90 歳		91 歳		92 歳		93 歳		94 歳		95 ~ 99歳		100歳以上	
	男	女	男	女	男	女	男	女	男	女	男	女	男	女
総 数	285	732	200	518	162	440	89	391	86	332	138	692	25	135
品川地区	48	119	23	81	35	72	15	69	16	49	16	109	4	27
北品川 1丁目	3	3	—	8	4	4	1	5	2	2	—	8	—	—
2	3	5	1	4	3	1	—	9	—	6	3	9	1	3
3	1	4	1	—	—	1	1	2	1	1	—	1	—	3
4	2	2	—	1	1	—	—	—	—	2	—	—	—	2
5	3	7	4	2	3	3	1	4	—	3	—	7	—	—
6	—	3	—	1	—	1	—	2	1	1	1	—	—	2
東品川 1丁目	2	12	—	6	3	5	1	4	2	4	3	7	—	1
2	1	4	—	2	—	2	1	2	—	—	—	—	—	2
3	6	22	1	12	2	12	—	8	3	5	2	14	—	5
4	—	2	2	1	—	1	—	3	—	2	—	2	—	—
5	—	—	—	—	—	—	—	—	—	—	—	—	—	—
南品川 1丁目	1	4	1	3	—	—	—	1	1	1	—	2	—	1
2	—	3	—	6	—	4	—	1	2	2	—	4	1	2
3	2	3	—	—	2	3	—	3	—	1	1	2	—	2
4	1	3	4	7	1	8	1	1	—	6	—	10	—	1
5	10	7	1	4	3	6	1	8	1	3	1	10	—	1
6	3	6	1	5	2	7	2	2	1	2	2	8	1	1
西品川 1丁目	2	8	2	12	3	6	1	8	—	2	—	9	1	—
2	4	10	4	2	4	4	4	2	1	2	1	8	—	1
3	4	11	1	5	3	4	1	3	1	4	2	7	—	—
広町 1丁目	—	—	—	—	—	—	—	—	—	—	—	—	—	—
2	—	—	—	—	—	—	—	—	—	—	—	—	—	—
大崎地区	51	99	39	74	22	55	15	60	17	35	19	96	5	18
上大崎 1丁目	5	7	2	6	1	3	3	4	3	4	—	8	1	1
2	4	7	4	7	—	3	1	4	—	4	1	3	—	—
3	1	2	1	3	3	2	1	2	—	2	—	6	—	—
4	2	3	1	2	—	1	—	1	—	—	—	1	—	—
東五反田 1丁目	1	7	3	6	—	4	1	2	2	2	5	4	—	1
2	5	6	—	4	1	3	—	2	1	2	1	5	—	3
3	4	6	1	3	1	—	—	2	—	1	—	8	1	2
4	1	1	—	3	1	2	2	3	—	1	—	4	—	—
5	5	5	3	3	2	4	2	1	2	2	2	8	1	2
西五反田 1丁目	—	—	—	—	1	1	—	1	—	—	—	—	—	—
2	—	1	1	1	—	1	—	4	—	—	—	2	—	—
3	—	10	—	3	4	4	1	4	—	2	—	12	—	2
4	3	6	3	5	2	6	—	2	1	1	—	6	1	1
5	5	8	7	9	2	2	1	7	1	3	3	4	—	2
6	4	5	5	3	—	—	—	—	1	2	2	4	—	—
7	—	3	—	1	—	1	—	3	—	1	—	—	—	—
8	1	1	—	2	—	2	—	—	2	1	—	—	—	—
大崎 1丁目	1	1	—	1	—	2	—	1	1	—	—	1	—	1
2	1	5	2	5	—	1	—	1	2	3	1	5	—	2
3	3	7	1	2	3	7	3	6	—	1	2	8	—	—
4	5	7	3	3	—	3	—	7	1	1	1	7	1	—
5	—	1	2	2	1	3	—	3	—	2	1	—	—	1

6 住民基本台帳による町

(平成 28 [2016]年

町 丁	83 歳		84 歳		85 歳		86 歳		87 歳		88 歳		89 歳	
	男	女	男	女	男	女	男	女	男	女	男	女	男	女
大井地区	200	338	166	300	148	261	108	218	111	224	87	195	88	153
東大井 1丁目	9	8	5	12	3	7	5	5	1	6	3	5	3	1
2	12	22	10	17	12	13	4	9	7	15	9	5	2	5
3	8	9	5	11	9	9	6	6	6	11	6	6	2	8
4	7	8	4	5	3	4	2	10	5	5	4	2	2	3
5	7	12	5	14	4	10	5	8	3	6	-	5	-	-
6	3	5	2	10	3	4	3	5	3	3	4	5	-	6
南大井 1丁目	7	13	9	6	4	12	2	4	3	7	4	7	4	5
2	11	13	8	8	5	7	5	9	4	5	2	5	2	5
3	7	14	5	8	2	6	4	5	6	7	1	4	2	4
4	6	14	4	7	4	3	2	4	6	3	4	6	3	7
5	8	18	7	16	9	14	4	9	6	9	2	12	6	11
6	18	29	16	24	10	17	11	9	9	11	2	14	4	13
勝島 1丁目	4	-	2	1	2	3	1	-	1	2	-	-	-	-
2	-	-	-	-	-	-	-	-	-	-	-	-	-	1
3	-	-	-	-	-	-	-	-	-	-	-	-	-	-
大井 1丁目	5	6	4	10	4	15	1	11	3	8	4	7	4	6
2	6	15	3	12	3	10	6	8	6	13	1	9	7	7
3	9	24	6	11	4	14	4	10	3	12	1	5	4	6
4	8	16	8	14	8	21	5	7	10	12	3	9	6	15
5	7	15	4	14	8	10	4	14	4	7	3	8	3	5
6	5	7	8	7	4	7	-	9	2	6	-	2	1	4
7	9	8	8	16	7	12	5	11	2	8	5	9	6	6
西大井 1丁目	5	7	4	10	4	6	2	7	2	8	7	17	2	3
2	7	20	17	20	12	22	9	16	7	18	5	13	4	9
3	5	7	4	6	3	8	4	7	1	7	2	6	2	-
4	10	17	8	16	9	11	3	11	4	6	6	12	5	12
5	10	20	4	13	4	8	10	16	5	17	5	13	7	8
6	7	11	6	12	8	8	1	8	2	12	4	9	7	3
荏原地区	377	579	302	528	265	505	213	441	200	389	169	400	150	348
小山台 1丁目	14	26	8	12	14	17	5	22	9	8	4	13	6	15
2	5	1	3	4	1	2	2	1	1	4	1	1	2	1
小山 1丁目	3	6	4	4	2	5	4	2	-	4	-	1	2	2
2	12	16	9	18	13	12	4	6	5	10	2	11	-	8
3	9	7	3	5	5	11	1	8	3	7	-	4	1	2
4	7	12	7	13	2	9	5	12	3	9	5	5	-	4
5	5	9	5	8	1	8	3	6	5	4	1	6	1	6
6	14	13	8	11	11	10	3	9	7	7	1	8	3	4
7	7	7	4	3	6	4	2	3	3	3	1	3	3	5
荏原 1丁目	4	3	8	5	6	5	3	11	2	8	5	7	6	3
2	7	14	3	17	3	5	4	11	5	9	3	7	3	7
3	2	14	2	3	7	9	2	7	5	4	2	6	1	2
4	5	10	12	8	5	8	1	13	4	9	6	10	6	8
5	7	4	6	8	8	11	3	9	1	3	1	4	2	9
6	9	15	7	11	-	12	3	7	4	7	6	7	3	3
7	7	5	4	6	4	13	5	7	6	6	2	16	1	13

丁別および男女年齢別人口(続)

1月1日)

町 丁	90 歳		91 歳		92 歳		93 歳		94 歳		95 ~ 99歳		100歳以上	
	男	女	男	女	男	女	男	女	男	女	男	女	男	女
大井地区	59	178	40	127	26	97	17	74	17	79	27	139	6	19
東大井 1丁目	1	7	1	6	-	4	-	2	1	-	2	6	1	1
2	2	6	2	4	1	4	-	4	2	4	1	5	-	1
3	3	8	-	4	3	1	-	4	-	5	3	8	-	1
4	-	4	-	1	-	2	-	-	1	-	-	2	1	-
5	1	11	1	5	2	2	-	2	-	4	2	3	-	-
6	1	3	1	2	2	2	2	1	1	1	-	3	-	-
南大井 1丁目	1	6	1	3	1	4	1	-	-	3	-	3	-	1
2	1	2	1	2	-	2	1	1	-	-	-	5	-	-
3	1	5	-	3	-	4	-	5	1	4	1	5	-	-
4	-	6	2	2	-	4	-	-	-	2	-	1	-	1
5	6	6	1	2	-	4	1	2	3	4	2	6	-	2
6	4	8	2	6	1	3	2	4	1	6	1	4	-	-
勝島 1丁目	-	1	-	1	-	-	-	-	-	-	-	1	-	-
2	-	-	-	1	-	-	-	-	-	-	-	-	-	-
3	-	-	-	-	-	-	-	-	-	-	-	-	-	-
大井 1丁目	4	6	-	3	1	1	-	2	-	1	1	3	-	2
2	-	7	2	11	1	3	2	6	-	2	1	5	-	-
3	-	12	2	9	4	7	1	2	1	3	-	9	-	1
4	2	5	4	10	-	3	-	3	-	7	2	11	-	-
5	6	6	3	6	-	7	1	5	-	2	1	10	1	3
6	3	8	1	4	1	5	1	2	1	2	-	9	-	-
7	3	8	1	4	1	5	1	2	1	2	-	9	-	-
西大井 1丁目	6	8	2	5	1	2	-	4	1	3	2	5	2	-
2	4	27	5	11	1	12	3	10	1	4	2	17	1	5
3	1	7	1	2	3	1	-	3	-	5	1	2	-	-
4	4	4	3	9	2	3	-	4	1	10	4	8	-	-
5	5	9	1	7	1	7	1	1	-	3	1	5	-	-
6	3	4	3	4	-	5	1	5	2	3	-	3	-	1
荏原地区	115	310	97	221	77	205	39	175	30	155	72	322	10	59
小山台 1丁目	2	10	-	11	1	2	-	9	3	7	1	10	1	-
2	-	3	-	1	1	-	-	2	1	1	-	1	-	-
小山 1丁目	1	1	-	1	1	3	-	2	-	1	1	6	1	-
2	1	8	2	3	2	2	1	4	-	4	-	9	-	1
3	1	3	1	7	1	7	-	3	1	3	3	2	-	2
4	1	4	1	4	1	2	1	4	-	4	2	7	-	2
5	4	6	3	3	2	5	2	3	1	2	1	3	-	2
6	2	13	3	12	2	4	3	7	1	3	1	7	1	2
7	2	4	1	1	3	1	-	1	3	-	-	3	1	2
荏原 1丁目	3	5	1	3	-	8	-	1	1	4	2	2	-	-
2	2	8	2	5	1	5	1	6	1	2	2	20	-	4
3	3	4	1	3	2	2	-	1	1	5	2	1	-	3
4	3	8	2	5	4	6	-	6	-	4	1	13	-	3
5	3	6	4	3	2	5	-	-	-	1	-	6	-	-
6	4	10	2	5	2	7	1	3	2	3	1	11	1	-
7	1	6	3	-	-	3	1	1	1	4	1	7	-	-

6 住民基本台帳による町

(平成 28 [2016]年

町 丁	83 歳		84 歳		85 歳		86 歳		87 歳		88 歳		89 歳	
	男	女	男	女	男	女	男	女	男	女	男	女	男	女
平塚 1丁目	6	10	7	15	7	9	6	13	5	5	6	10	3	7
2	7	10	5	9	8	10	3	16	5	16	4	7	3	8
3	7	9	8	10	3	7	1	12	2	4	4	3	-	4
旗の台 1丁目	4	5	3	2	1	3	2	3	1	-	1	2	3	6
2	3	13	3	11	6	11	3	12	5	15	3	7	2	8
3	9	5	8	5	1	7	4	2	7	9	1	8	1	7
4	7	13	11	19	7	5	7	10	3	9	2	8	1	6
5	8	14	5	15	4	13	8	7	3	11	1	7	2	11
6	4	13	6	11	6	10	6	11	7	7	2	13	3	14
中延 1丁目	12	9	7	10	2	8	2	10	2	8	1	10	2	3
2	6	13	11	12	5	8	6	9	2	10	2	9	3	1
3	3	5	6	8	6	9	1	4	2	6	2	9	5	6
4	11	13	8	17	12	14	4	13	2	9	6	9	4	7
5	9	10	4	8	1	11	5	9	4	9	6	9	2	8
6	6	12	5	14	1	13	3	5	2	7	5	7	5	7
西中延 1丁目	6	8	8	6	3	7	4	9	1	7	2	5	2	4
2	8	13	5	10	5	10	6	10	4	7	1	8	5	8
3	8	10	5	12	5	7	7	5	4	15	4	5	4	6
東中延 1丁目	7	3	-	6	1	6	2	9	5	2	5	3	3	6
2	3	6	4	3	5	4	2	6	-	5	2	6	3	3
戸越 1丁目	12	18	12	15	7	16	6	14	4	10	9	18	10	18
2	8	7	3	11	4	12	3	7	4	6	4	11	5	5
3	4	10	4	5	3	7	2	6	5	3	3	9	1	10
4	5	8	2	12	4	14	3	9	3	5	4	5	1	6
5	8	14	4	12	7	10	4	8	3	9	3	8	4	4
6	11	17	6	12	11	19	5	6	8	8	8	12	3	10
豊町 1丁目	6	10	3	10	5	11	4	3	4	10	2	7	3	6
2	8	19	5	14	5	11	8	7	5	6	3	10	2	6
3	1	9	4	9	3	5	4	10	2	6	3	6	-	5
4	10	18	4	10	8	12	3	6	3	7	2	7	4	3
5	8	12	4	11	3	2	3	10	4	5	3	9	3	9
6	14	18	9	17	4	26	6	16	9	14	9	14	5	18
二葉 1丁目	15	18	11	19	7	18	14	19	6	11	5	6	6	10
2	6	14	4	6	5	11	3	6	5	7	5	6	2	2
3	4	17	4	11	7	7	6	12	2	10	5	12	3	6
4	6	14	11	15	5	11	7	13	4	9	1	6	2	8
八潮地区	32	46	29	44	12	36	10	24	13	27	19	24	10	21
八潮 1丁目	-	-	-	-	-	-	-	-	-	-	-	-	-	-
2	-	-	-	-	-	-	-	-	-	-	-	-	-	-
3	-	-	-	-	-	-	-	-	-	-	-	-	-	-
4	-	-	-	-	-	-	-	-	-	-	-	-	-	-
5	32	46	29	44	12	36	10	24	13	27	19	24	10	21
東八潮	-	-	-	-	-	-	-	-	-	-	-	-	-	-

丁別および男女年齢別人口(続)

1月1日)

町 丁	90 歳		91 歳		92 歳		93 歳		94 歳		95 ~ 99歳		100歳以上	
	男	女	男	女	男	女	男	女	男	女	男	女	男	女
平塚 1丁目	3	6	2	5	5	4	1	4	1	3	1	7	1	1
2	1	11	2	1	1	2	1	2	1	4	4	3	-	1
3	-	3	2	3	2	3	2	3	-	2	1	6	1	-
旗の台 1丁目	1	3	2	1	-	2	-	3	1	1	1	1	-	-
2	2	6	2	5	1	4	1	2	-	2	2	4	-	-
3	2	5	1	1	1	3	1	2	-	4	2	1	-	1
4	1	9	2	3	1	5	-	2	2	4	2	5	-	1
5	2	7	1	5	3	2	1	1	-	3	1	7	-	-
6	4	6	5	8	2	8	1	3	-	3	3	8	-	4
中延 1丁目	2	7	1	5	-	4	-	5	-	4	1	7	-	4
2	2	5	2	5	1	2	-	4	1	3	1	3	-	-
3	2	2	1	1	1	4	1	3	-	2	2	3	-	-
4	2	5	3	7	8	7	2	3	1	7	1	11	-	2
5	3	7	2	4	-	3	-	4	-	3	3	6	-	-
6	4	6	-	11	1	3	1	6	1	5	-	11	-	3
西中延 1丁目	4	6	1	4	1	1	-	2	-	1	-	4	-	-
2	2	3	1	4	1	5	-	1	-	4	-	3	-	-
3	1	6	2	1	1	5	1	7	1	1	1	4	-	1
東中延 1丁目	1	5	-	2	-	1	-	2	-	1	-	6	-	-
2	1	7	1	6	-	1	1	2	1	-	-	1	-	-
戸越 1丁目	3	11	3	4	2	13	1	2	-	7	2	20	-	4
2	-	6	4	3	2	5	2	3	-	1	3	4	-	-
3	2	7	3	6	1	2	1	2	-	2	1	11	-	-
4	5	4	2	4	1	2	-	4	-	1	1	8	-	-
5	6	2	4	2	1	3	1	4	-	3	1	6	-	2
6	1	4	-	6	-	-	1	4	-	6	3	8	-	3
豊町 1丁目	6	7	2	5	-	1	1	1	1	7	1	5	-	-
2	1	12	-	4	2	1	2	4	-	4	-	6	-	1
3	1	3	-	9	1	6	1	-	-	2	1	3	-	-
4	2	5	3	7	3	7	-	4	-	3	2	9	-	1
5	1	3	-	2	1	4	1	7	1	5	2	5	-	2
6	3	5	3	6	4	7	2	5	1	3	2	9	1	3
二葉 1丁目	2	10	6	1	1	8	1	7	-	2	2	9	1	2
2	1	2	1	5	-	2	-	3	-	1	2	1	1	-
3	3	5	6	4	2	7	-	4	1	2	1	3	-	1
4	5	10	1	4	1	6	1	7	-	1	4	6	-	1
八潮地区	12	26	1	15	2	11	3	13	6	14	4	26	-	12
八潮 1丁目	-	-	-	-	-	-	-	-	-	-	-	-	-	-
2	-	-	-	-	-	-	-	-	-	-	-	-	-	-
3	-	-	-	-	-	-	-	-	-	-	-	-	-	-
4	-	-	-	-	-	-	-	-	-	-	-	-	-	-
5	12	26	1	15	2	11	3	13	6	14	4	26	-	12
東八潮	-	-	-	-	-	-	-	-	-	-	-	-	-	-

7 各都道府県より、品川区へ転入した前住地別人口

(平成27[2015]年)

前住地	総数	男	女	前住地	総数	男	女
総数	34,380	18,110	16,270	滋賀県	77	37	40
北海道	425	233	192	京都府	244	118	126
青森県	127	60	67	大阪府	1,034	608	426
岩手県	112	48	64	兵庫県	561	302	259
宮城県	285	157	128	奈良県	105	53	52
秋田県	95	40	55	和歌山県	61	38	23
山形県	86	40	46	鳥取県	37	16	21
福島県	168	90	78	島根県	22	13	9
茨城県	329	169	160	岡山県	115	58	57
栃木県	211	101	110	広島県	250	138	112
群馬県	169	81	88	山口県	65	40	25
埼玉県	1,493	762	731	徳島県	44	22	22
千葉県	1,753	917	836	香川県	82	40	42
東京都	15,490	8,076	7,414	愛媛県	84	44	40
神奈川県	4,710	2,462	2,248	高知県	34	16	18
新潟県	173	87	86	福岡県	564	303	261
富山県	71	34	37	佐賀県	55	23	32
石川県	85	46	39	長崎県	96	47	49
福井県	47	24	23	熊本県	88	45	43
山梨県	122	62	60	大分県	72	32	40
長野県	164	80	84	宮崎県	65	33	32
岐阜県	102	57	45	鹿児島県	94	48	46
静岡県	441	239	202	沖縄県	137	81	56
愛知県	710	417	293	国外	2,297	1,213	1,084
三重県	100	55	45	前住地なし	629	405	224

資料:地域振興部戸籍住民課

8 住民基本台帳による外国人住民の国籍・地域別内訳

(各年1月1日)

国籍・地域	平成27年 2015	平成28年 2016	国籍・地域	平成27年 2015	平成28年 2016
総数	10,663	11,020	イ ラ ン	17	21
中 国	3,613	3,642	サウジアラビア	32	18
韓 国 また は 朝 鮮	2,267	2,252	メ キ シ コ	13	17
フ ィ リ ピ ン	674	700	ウズベキスタン	17	16
ネ パ ー ル	533	625	スウェーデン	27	15
ア メ リ カ	554	524	コ ロ ン ビ ア	17	15
台 湾	391	470	モ ン ゴ ル	11	15
イ ン ド	368	345	ア イ ル ラ ン ド	17	14
ベ ト ナ ム	254	333	ス イ ス	16	14
ミ ャ ン マ ー	188	212	ア ルゼンチン	14	14
イ ギ リ ス	172	186	ポ ー ラ ン ド	7	14
タ イ	160	179	ト ル コ	12	12
フ ラ ン ス	142	156	ウ ク ラ イ ナ	11	12
イ ン ド ネ シ ア	138	136	カ ン ボ ジ ア	6	12
カ ナ ダ	104	115	ベ ル ギ ー	9	11
オ ー ス ト ラ リ ア	101	98	ナ イ ジ エ リ ア	9	9
ド イ ツ	80	93	オ ラ ン ダ	11	8
ロ シ ア	76	83	フ ィ ン ラ ン ド	9	8
ブ ラ ジ ル	76	73	デ ン マ ー ク	7	8
マ レ ー シ ア	67	71	オ ー ス ト リ ア	6	8
バ ン グ ラ デ ィ ッ シ ュ	62	55	ル ー マ ニ ア	7	7
イ タ リ ア	44	50	南 ア フ リ カ	6	7
パ キ ス タ ン	44	45	チ ュ ニ ジ ア	5	7
ス リ ラ ン カ	38	41	ガ ー ナ	7	6
シ ン ガ ポ ー ル	37	39	ノ ル ウ ェ ー	5	6
ペ ル ー	29	30	ウ ル グ ア イ	6	5
ス ペ イ ン	19	28	そ の 他	101	93
ニ ュ ー ジ ー ラ ン ド	27	25			

注) 国籍・地域は外国人住民が平成28年1月1日が多い順に表示している。

資料: 地域振興部戸籍住民課

9 婚姻・離婚戸籍届出件数

年 度	婚姻届出件数	離婚届出件数
平成23年度 FY 2011	3,415	772
24 2012	3,530	825
25 2013	3,522	785
26 2014	3,414	731
27 2015	3,695	765

資料: 地域振興部戸籍住民課

10 人 口

年次および月次		平成26年 2014	平成27年 2015	1 月	2 月	3 月	4 月	
記 入	総 数	49,661	53,965	3,340	3,953	7,178	5,098	
	計 男	25,439	27,931	1,708	2,003	3,670	2,683	
	計 女	24,222	26,034	1,632	1,950	3,508	2,415	
	都 外	計 男	14,805	15,964	893	1,029	3,147	1,859
		計 女	7,853	8,416	471	538	1,604	993
	都 内	計 男	6,952	7,548	422	491	1,543	866
		計 女	13,694	15,490	933	1,151	1,791	1,328
	前住所なし および 国外より	計 男	6,926	8,076	471	597	935	699
		計 女	6,768	7,414	462	554	856	629
	転 居	計 男	2,641	2,926	229	173	368	317
		計 女	1,456	1,618	119	93	205	182
	載 出	計 男	1,185	1,308	110	80	163	135
		計 女	14,604	15,375	904	1,273	1,508	1,278
	そ の 他	計 男	7,260	7,672	445	621	738	642
計 女		7,344	7,703	459	652	770	636	
そ の 他	計 男	3,550	3,830	348	298	316	285	
	計 女	1,767	1,962	187	142	163	150	
そ の 他	計 男	1,783	1,868	161	156	153	135	
	計 女	367	380	33	29	48	31	
そ の 他	計 男	177	187	15	12	25	17	
	計 女	190	193	18	17	23	14	
削 出	総 数	46,345	47,919	3,183	3,759	5,874	4,619	
	計 男	23,848	24,809	1,611	1,896	3,011	2,483	
	計 女	22,497	23,110	1,572	1,863	2,863	2,136	
	都 外	計 男	11,619	12,039	757	880	1,919	1,525
		計 女	6,238	6,541	405	471	1,026	853
	都 内	計 男	5,381	5,498	352	409	893	672
		計 女	14,242	14,561	967	1,173	1,886	1,304
	国 外	計 男	7,263	7,458	475	573	955	702
		計 女	6,979	7,103	492	600	931	602
	転 居	計 男	1,924	2,054	132	99	172	193
		計 女	979	1,059	65	55	80	115
	除 死	計 男	945	995	67	44	92	78
		計 女	14,604	15,375	904	1,273	1,508	1,278
	そ の 他	計 男	7,260	7,672	445	621	738	642
計 女		7,344	7,703	459	652	770	636	
そ の 他	計 男	3,013	3,001	345	270	278	243	
	計 女	1,581	1,567	174	143	148	119	
そ の 他	計 男	1,432	1,434	171	127	130	124	
	計 女	943	889	78	64	111	76	
増・減(Δ)	計 男	527	512	47	33	64	52	
	計 女	416	377	31	31	47	24	
増・減(Δ)	計 男	3,316	6,046	157	194	1,304	479	
	計 女	1,591	3,122	97	107	659	200	
増・減(Δ)	計 男	1,725	2,924	60	87	645	279	
	計 女							

資料:地域振興部戸籍住民課

異 動

5 月	6 月	7 月	8 月	9 月	10 月	11 月	12 月
3,863	5,258	4,244	4,194	4,377	4,637	3,871	3,952
2,028	2,702	2,189	2,163	2,299	2,425	2,026	2,035
1,835	2,556	2,055	2,031	2,078	2,212	1,845	1,917
1,196	1,310	1,062	1,136	1,218	1,197	966	951
644	704	577	610	648	634	494	499
552	606	485	526	570	563	472	452
1,041	1,543	1,245	1,200	1,342	1,370	1,235	1,311
538	785	637	618	727	735	668	666
503	758	608	582	615	635	567	645
186	309	251	245	222	275	190	161
104	166	134	131	128	147	113	96
82	143	117	114	94	128	77	65
1,117	1,760	1,315	1,234	1,246	1,427	1,147	1,166
576	879	646	623	620	723	573	586
541	881	669	611	626	704	574	580
298	301	347	341	320	342	302	332
154	152	183	163	160	173	162	173
144	149	164	178	160	169	140	159
25	35	24	38	29	26	31	31
12	16	12	18	16	13	16	15
13	19	12	20	13	13	15	16
3,531	4,228	3,813	3,818	3,990	3,942	3,400	3,762
1,864	2,218	1,927	1,990	2,079	2,074	1,732	1,924
1,667	2,010	1,886	1,828	1,911	1,868	1,668	1,838
869	892	924	912	996	847	731	787
473	490	480	490	563	470	392	428
396	402	444	422	433	377	339	359
1,078	1,105	1,114	1,088	1,276	1,184	1,118	1,268
546	580	569	580	651	638	556	633
532	525	545	508	625	546	562	635
162	166	173	235	164	197	135	226
94	97	85	104	91	98	64	111
68	69	88	131	73	99	71	115
1,117	1,760	1,315	1,234	1,246	1,427	1,147	1,166
576	879	646	623	620	723	573	586
541	881	669	611	626	704	574	580
239	220	220	241	240	218	222	265
139	121	113	126	117	104	125	138
100	99	107	115	123	114	97	127
66	85	67	108	68	69	47	50
36	51	34	67	37	41	22	28
30	34	33	41	31	28	25	22
332	1,030	431	376	387	695	471	190
164	484	262	173	220	351	294	111
168	546	169	203	167	344	177	79

11 住民基本台帳による年齢別

(各 年 1)

人口の変動は、出生・死亡・転入・転出の四つの要因によるもので、
ここでは、過去三年間における年齢別・男女別構成の推移に
※本表における実数値・推計値の対象は日本人のみである。

年 齢	平成28年 2016 (実数)			平成29年 2017 (推計)			平成30年 2018 (推計)		
	総 数	男	女	総 数	男	女	総 数	男	女
総 数	367,103	180,195	186,908	370,976	182,135	188,841	374,745	184,018	190,727
0 ~ 4 歳	16,339	8,311	8,028	17,071	8,656	8,415	17,636	8,984	8,652
0	3,575	1,849	1,726	3,795	1,930	1,865	3,769	1,917	1,852
1	3,392	1,721	1,671	3,611	1,880	1,731	3,833	1,963	1,870
2	3,333	1,678	1,655	3,316	1,673	1,643	3,530	1,828	1,702
3	3,111	1,546	1,565	3,284	1,654	1,630	3,268	1,650	1,618
4	2,928	1,517	1,411	3,065	1,519	1,546	3,236	1,626	1,610
5 ~ 9 歳	13,411	6,841	6,570	13,727	7,026	6,701	14,182	7,225	6,957
5	2,818	1,426	1,392	2,921	1,514	1,407	3,057	1,516	1,541
6	2,792	1,425	1,367	2,812	1,423	1,389	2,914	1,510	1,404
7	2,679	1,371	1,308	2,775	1,423	1,352	2,795	1,421	1,374
8	2,566	1,303	1,263	2,667	1,363	1,304	2,763	1,415	1,348
9	2,556	1,316	1,240	2,552	1,303	1,249	2,653	1,363	1,290
10 ~ 14 歳	11,575	5,925	5,650	11,813	6,082	5,731	12,089	6,187	5,902
10	2,355	1,205	1,150	2,545	1,307	1,238	2,541	1,294	1,247
11	2,354	1,194	1,160	2,352	1,204	1,148	2,542	1,306	1,236
12	2,306	1,204	1,102	2,349	1,189	1,160	2,347	1,199	1,148
13	2,260	1,182	1,078	2,310	1,204	1,106	2,353	1,189	1,164
14	2,300	1,140	1,160	2,257	1,178	1,079	2,306	1,199	1,107
15 ~ 19 歳	11,282	5,726	5,556	11,341	5,697	5,644	11,540	5,822	5,718
15	2,253	1,165	1,088	2,294	1,137	1,157	2,250	1,174	1,076
16	2,236	1,129	1,107	2,257	1,164	1,093	2,298	1,136	1,162
17	2,199	1,110	1,089	2,223	1,120	1,103	2,244	1,155	1,089
18	2,114	1,064	1,050	2,257	1,130	1,127	2,281	1,140	1,141
19	2,480	1,258	1,222	2,310	1,146	1,164	2,467	1,217	1,250
20 ~ 24 歳	16,012	8,009	8,003	16,081	8,094	7,987	16,027	8,104	7,923
20	2,418	1,220	1,198	2,595	1,330	1,265	2,417	1,212	1,205
21	2,694	1,338	1,356	2,635	1,329	1,306	2,827	1,448	1,379
22	2,862	1,460	1,402	2,952	1,481	1,471	2,888	1,471	1,417
23	3,741	1,836	1,905	3,636	1,830	1,806	3,751	1,856	1,895
24	4,297	2,155	2,142	4,263	2,124	2,139	4,144	2,117	2,027
25 ~ 29 歳	27,289	14,131	13,158	27,071	13,995	13,076	26,883	13,854	13,029
25	4,562	2,392	2,170	4,801	2,472	2,329	4,762	2,437	2,325
26	5,047	2,616	2,431	4,981	2,615	2,366	5,241	2,702	2,539
27	5,553	2,841	2,712	5,349	2,774	2,575	5,279	2,773	2,506
28	5,942	3,086	2,856	5,820	2,967	2,853	5,607	2,898	2,709
29	6,185	3,196	2,989	6,120	3,167	2,953	5,994	3,044	2,950
30 ~ 34 歳	32,984	16,934	16,050	33,154	17,069	16,085	33,091	17,013	16,078
30	6,670	3,429	3,241	6,324	3,269	3,055	6,258	3,239	3,019
31	6,611	3,380	3,231	6,770	3,476	3,294	6,419	3,314	3,105
32	6,751	3,486	3,265	6,721	3,419	3,302	6,882	3,516	3,366
33	6,565	3,407	3,158	6,789	3,514	3,275	6,758	3,446	3,312
34	6,387	3,232	3,155	6,550	3,391	3,159	6,774	3,498	3,276

および男女別将来人口の推計

月 1 日)

特に転入・転出の社会的要因によるところが大きいと思われる。
基づき、今後5年間について推計を行った。
詳しくは脚注を参照。

年 齢	平成31年 2019 (推計)			平成32年 2020 (推計)			平成33年 2021 (推計)		
	総 数	男	女	総 数	男	女	総 数	男	女
総 数	378,401	185,856	192,545	382,000	187,673	194,327	385,494	189,437	196,057
0 ~ 4 歳	17,992	9,185	8,807	18,346	9,379	8,967	18,470	9,413	9,057
0	3,739	1,902	1,837	3,728	1,896	1,832	3,708	1,886	1,822
1	3,807	1,950	1,857	3,776	1,934	1,842	3,765	1,928	1,837
2	3,748	1,909	1,839	3,722	1,896	1,826	3,691	1,880	1,811
3	3,478	1,802	1,676	3,693	1,882	1,811	3,667	1,869	1,798
4	3,220	1,622	1,598	3,427	1,771	1,656	3,639	1,850	1,789
5 ~ 9 歳	14,703	7,470	7,233	15,112	7,659	7,453	15,707	7,999	7,708
5	3,227	1,622	1,605	3,211	1,618	1,593	3,418	1,767	1,651
6	3,049	1,512	1,537	3,219	1,618	1,601	3,203	1,614	1,589
7	2,896	1,508	1,388	3,030	1,510	1,520	3,199	1,616	1,583
8	2,783	1,413	1,370	2,884	1,500	1,384	3,018	1,502	1,516
9	2,748	1,415	1,333	2,768	1,413	1,355	2,869	1,500	1,369
10 ~ 14 歳	12,417	6,331	6,086	12,797	6,541	6,256	13,198	6,738	6,460
10	2,641	1,353	1,288	2,736	1,405	1,331	2,756	1,403	1,353
11	2,538	1,293	1,245	2,638	1,352	1,286	2,733	1,404	1,329
12	2,537	1,301	1,236	2,533	1,288	1,245	2,633	1,347	1,286
13	2,351	1,199	1,152	2,542	1,301	1,241	2,538	1,288	1,250
14	2,350	1,185	1,165	2,348	1,195	1,153	2,538	1,296	1,242
15 ~ 19 歳	11,634	5,899	5,735	11,749	5,953	5,796	11,841	5,977	5,864
15	2,299	1,195	1,104	2,343	1,181	1,162	2,341	1,191	1,150
16	2,254	1,173	1,081	2,303	1,194	1,109	2,347	1,180	1,167
17	2,285	1,127	1,158	2,241	1,164	1,077	2,290	1,185	1,105
18	2,303	1,176	1,127	2,345	1,147	1,198	2,299	1,185	1,114
19	2,493	1,228	1,265	2,517	1,267	1,250	2,564	1,236	1,328
20 ~ 24 歳	16,257	8,201	8,056	16,428	8,305	8,123	16,715	8,463	8,252
20	2,581	1,287	1,294	2,609	1,299	1,310	2,634	1,340	1,294
21	2,633	1,320	1,313	2,812	1,402	1,410	2,843	1,415	1,428
22	3,099	1,603	1,496	2,886	1,461	1,425	3,082	1,552	1,530
23	3,670	1,844	1,826	3,937	2,009	1,928	3,667	1,831	1,836
24	4,274	2,147	2,127	4,184	2,134	2,050	4,489	2,325	2,164
25 ~ 29 歳	26,693	13,828	12,865	26,862	13,908	12,954	27,022	13,978	13,044
25	4,633	2,429	2,204	4,775	2,463	2,312	4,677	2,448	2,229
26	5,199	2,664	2,535	5,058	2,655	2,403	5,213	2,692	2,521
27	5,554	2,865	2,689	5,510	2,825	2,685	5,361	2,816	2,545
28	5,532	2,896	2,636	5,822	2,993	2,829	5,775	2,951	2,824
29	5,775	2,974	2,801	5,697	2,972	2,725	5,996	3,071	2,925
30 ~ 34 歳	32,671	16,724	15,947	32,053	16,428	15,625	31,188	16,029	15,159
30	6,130	3,114	3,016	5,905	3,042	2,863	5,826	3,040	2,786
31	6,353	3,284	3,069	6,223	3,157	3,066	5,994	3,084	2,910
32	6,525	3,352	3,173	6,458	3,322	3,136	6,326	3,193	3,133
33	6,920	3,544	3,376	6,562	3,379	3,183	6,495	3,349	3,146
34	6,743	3,430	3,313	6,905	3,528	3,377	6,547	3,363	3,184

11 住民基本台帳による年齢別

(各 年 1)

年 齢	平成28年 2016 (実数)			平成29年 2017 (推計)			平成30年 2018 (推計)		
	総 数	男	女	総 数	男	女	総 数	男	女
35 ~ 39 歳	33,258	16,804	16,454	32,855	16,549	16,306	32,736	16,609	16,127
35	6,397	3,225	3,172	6,409	3,238	3,171	6,572	3,397	3,175
36	6,601	3,342	3,259	6,403	3,235	3,168	6,415	3,248	3,167
37	6,789	3,407	3,382	6,597	3,349	3,248	6,399	3,242	3,157
38	6,687	3,341	3,346	6,783	3,394	3,389	6,591	3,336	3,255
39	6,784	3,489	3,295	6,663	3,333	3,330	6,759	3,386	3,373
40 ~ 44 歳	34,614	17,341	17,273	34,614	17,379	17,235	34,268	17,153	17,115
40	6,780	3,424	3,356	6,764	3,472	3,292	6,644	3,317	3,327
41	6,952	3,517	3,435	6,792	3,419	3,373	6,776	3,467	3,309
42	7,187	3,501	3,686	6,902	3,476	3,426	6,743	3,379	3,364
43	6,951	3,496	3,455	7,184	3,499	3,685	6,899	3,474	3,425
44	6,744	3,403	3,341	6,972	3,513	3,459	7,206	3,516	3,690
45 ~ 49 歳	29,385	14,912	14,473	31,540	15,960	15,580	32,414	16,307	16,107
45	6,404	3,154	3,250	6,727	3,391	3,336	6,954	3,501	3,453
46	6,269	3,202	3,067	6,404	3,143	3,261	6,726	3,379	3,347
47	6,117	3,131	2,986	6,267	3,203	3,064	6,402	3,144	3,258
48	6,061	3,128	2,933	6,102	3,117	2,985	6,251	3,188	3,063
49	4,534	2,297	2,237	6,040	3,106	2,934	6,081	3,095	2,986
50 ~ 54 歳	23,813	12,370	11,443	24,035	12,397	11,638	25,678	13,202	12,476
50	5,494	2,825	2,669	4,519	2,289	2,230	6,019	3,095	2,924
51	5,179	2,678	2,501	5,503	2,834	2,669	4,526	2,296	2,230
52	4,563	2,366	2,197	5,131	2,655	2,476	5,453	2,810	2,643
53	4,335	2,266	2,069	4,566	2,361	2,205	5,135	2,649	2,486
54	4,242	2,235	2,007	4,316	2,258	2,058	4,545	2,352	2,193
55 ~ 59 歳	18,968	9,699	9,269	19,394	9,998	9,396	20,020	10,390	9,630
55	4,052	2,055	1,997	4,219	2,218	2,001	4,293	2,241	2,052
56	3,953	2,051	1,902	4,026	2,045	1,981	4,192	2,207	1,985
57	3,728	1,933	1,795	3,928	2,041	1,887	4,000	2,035	1,965
58	3,572	1,803	1,769	3,689	1,910	1,779	3,887	2,017	1,870
59	3,663	1,857	1,806	3,532	1,784	1,748	3,648	1,890	1,758
60 ~ 64 歳	18,874	9,431	9,443	18,279	9,125	9,154	17,755	8,848	8,907
60	3,709	1,884	1,825	3,620	1,825	1,795	3,490	1,753	1,737
61	3,622	1,824	1,798	3,653	1,849	1,804	3,566	1,791	1,775
62	3,672	1,802	1,870	3,568	1,789	1,779	3,598	1,813	1,785
63	3,869	1,935	1,934	3,631	1,773	1,858	3,528	1,760	1,768
64	4,002	1,986	2,016	3,807	1,889	1,918	3,573	1,731	1,842
65 ~ 69 歳	23,544	11,615	11,929	23,689	11,628	12,061	21,793	10,682	11,111
65	4,498	2,243	2,255	3,936	1,944	1,992	3,744	1,849	1,895
66	5,092	2,523	2,569	4,420	2,192	2,228	3,868	1,900	1,968
67	5,021	2,454	2,567	5,026	2,475	2,551	4,363	2,150	2,213
68	5,450	2,669	2,781	4,947	2,408	2,539	4,952	2,429	2,523
69	3,483	1,726	1,757	5,360	2,609	2,751	4,866	2,354	2,512
70 ~ 74 歳	17,991	8,255	9,736	17,495	8,159	9,336	18,874	8,914	9,960
70	3,000	1,441	1,559	3,420	1,680	1,740	5,263	2,539	2,724
71	3,716	1,767	1,949	2,943	1,401	1,542	3,354	1,633	1,721
72	3,988	1,831	2,157	3,639	1,712	1,927	2,883	1,358	1,525
73	3,671	1,638	2,033	3,898	1,775	2,123	3,557	1,660	1,897
74	3,616	1,578	2,038	3,595	1,591	2,004	3,817	1,724	2,093

および男女別将来人口の推計(続)

月 1 日)

年 齢	平成31年 2019 (推計)			平成32年 2020 (推計)			平成33年 2021 (推計)		
	総 数	男	女	総 数	男	女	総 数	男	女
35 ~ 39 歳	32,748	16,725	16,023	32,921	16,832	16,089	33,452	17,141	16,311
35	6,796	3,504	3,292	6,765	3,436	3,329	6,928	3,534	3,394
36	6,579	3,408	3,171	6,803	3,515	3,288	6,772	3,447	3,325
37	6,411	3,255	3,156	6,575	3,415	3,160	6,799	3,522	3,277
38	6,394	3,230	3,164	6,406	3,243	3,163	6,569	3,402	3,167
39	6,568	3,328	3,240	6,372	3,223	3,149	6,384	3,236	3,148
40 ~ 44 歳	33,783	16,976	16,807	33,396	16,769	16,627	32,972	16,554	16,418
40	6,740	3,370	3,370	6,549	3,312	3,237	6,355	3,208	3,147
41	6,656	3,312	3,344	6,752	3,365	3,387	6,561	3,307	3,254
42	6,728	3,427	3,301	6,610	3,274	3,336	6,704	3,326	3,378
43	6,740	3,377	3,363	6,725	3,425	3,300	6,607	3,272	3,335
44	6,919	3,490	3,429	6,760	3,393	3,367	6,745	3,441	3,304
45 ~ 49 歳	33,480	16,668	16,812	34,112	16,933	17,179	34,445	17,155	17,290
45	7,188	3,504	3,684	6,901	3,478	3,423	6,743	3,381	3,362
46	6,953	3,489	3,464	7,188	3,492	3,696	6,900	3,466	3,434
47	6,723	3,380	3,343	6,950	3,490	3,460	7,185	3,493	3,692
48	6,387	3,130	3,257	6,707	3,365	3,342	6,933	3,474	3,459
49	6,229	3,165	3,064	6,366	3,108	3,258	6,684	3,341	3,343
50 ~ 54 歳	27,142	13,908	13,234	28,171	14,391	13,780	29,021	14,663	14,358
50	6,060	3,084	2,976	6,208	3,154	3,054	6,344	3,097	3,247
51	6,029	3,105	2,924	6,070	3,094	2,976	6,218	3,164	3,054
52	4,484	2,276	2,208	5,974	3,079	2,895	6,015	3,068	2,947
53	5,457	2,804	2,653	4,487	2,271	2,216	5,978	3,072	2,906
54	5,112	2,639	2,473	5,432	2,793	2,639	4,466	2,262	2,204
55 ~ 59 歳	20,754	10,767	9,987	21,851	11,320	10,531	23,189	12,029	11,160
55	4,521	2,334	2,187	5,085	2,619	2,466	5,403	2,772	2,631
56	4,266	2,230	2,036	4,492	2,322	2,170	5,052	2,606	2,446
57	4,165	2,196	1,969	4,239	2,219	2,020	4,463	2,310	2,153
58	3,958	2,011	1,947	4,121	2,170	1,951	4,195	2,193	2,002
59	3,844	1,996	1,848	3,914	1,990	1,924	4,076	2,148	1,928
60 ~ 64 歳	17,582	8,834	8,748	17,706	8,938	8,768	17,869	9,013	8,856
60	3,604	1,857	1,747	3,798	1,961	1,837	3,868	1,956	1,912
61	3,437	1,720	1,717	3,549	1,822	1,727	3,740	1,924	1,816
62	3,513	1,756	1,757	3,386	1,687	1,699	3,496	1,787	1,709
63	3,557	1,783	1,774	3,473	1,727	1,746	3,348	1,660	1,688
64	3,471	1,718	1,753	3,500	1,741	1,759	3,417	1,686	1,731
65 ~ 69 歳	20,181	9,850	10,331	18,490	9,002	9,488	17,485	8,499	8,986
65	3,514	1,694	1,820	3,413	1,681	1,732	3,442	1,704	1,738
66	3,679	1,807	1,872	3,454	1,656	1,798	3,354	1,643	1,711
67	3,818	1,864	1,954	3,632	1,773	1,859	3,410	1,624	1,786
68	4,299	2,110	2,189	3,762	1,829	1,933	3,579	1,740	1,839
69	4,871	2,375	2,496	4,229	2,063	2,166	3,700	1,788	1,912
70 ~ 74 歳	19,525	9,272	10,253	20,494	9,746	10,748	21,517	10,225	11,292
70	4,778	2,291	2,487	4,783	2,312	2,471	4,153	2,008	2,145
71	5,163	2,469	2,694	4,687	2,227	2,460	4,692	2,248	2,444
72	3,284	1,583	1,701	5,056	2,393	2,663	4,590	2,158	2,432
73	2,818	1,317	1,501	3,209	1,535	1,674	4,941	2,320	2,621
74	3,482	1,612	1,870	2,759	1,279	1,480	3,141	1,491	1,650

11 住民基本台帳による年齢別
(各 年 1)

年 齢	平成28年 2016 (実数)			平成29年 2017 (推計)			平成30年 2018 (推計)		
	総 数	男	女	総 数	男	女	総 数	男	女
75 ~ 79 歳	14,640	6,184	8,454	15,051	6,386	8,665	15,373	6,609	8,764
75	3,396	1,538	1,858	3,541	1,531	2,010	3,521	1,544	1,977
76	2,846	1,240	1,606	3,307	1,481	1,826	3,450	1,475	1,975
77	2,681	1,155	1,526	2,762	1,184	1,578	3,208	1,414	1,794
78	2,933	1,145	1,788	2,599	1,101	1,498	2,678	1,129	1,549
79	2,784	1,108	1,676	2,842	1,089	1,753	2,516	1,047	1,469
80 ~ 84 歳	11,848	4,444	7,402	12,069	4,522	7,547	12,160	4,504	7,656
80	2,798	1,078	1,720	2,669	1,044	1,625	2,725	1,026	1,699
81	2,464	959	1,505	2,689	1,017	1,672	2,565	985	1,580
82	2,355	849	1,506	2,335	888	1,447	2,550	942	1,608
83	2,281	853	1,428	2,242	790	1,452	2,221	826	1,395
84	1,950	707	1,243	2,134	783	1,351	2,099	725	1,374
85 ~ 89 歳	7,064	2,277	4,787	7,274	2,349	4,905	7,587	2,533	5,054
85	1,780	585	1,195	1,824	646	1,178	1,996	715	1,281
86	1,527	510	1,017	1,660	538	1,122	1,700	594	1,106
87	1,389	456	933	1,393	458	935	1,515	483	1,032
88	1,283	385	898	1,257	400	857	1,260	401	859
89	1,087	341	746	1,140	327	813	1,116	340	776
90 ~ 94 歳	3,225	820	2,405	3,348	873	2,475	3,513	916	2,597
90	1,011	285	726	964	294	670	1,012	282	730
91	716	198	518	884	232	652	841	239	602
92	602	162	440	601	151	450	744	177	567
93	480	89	391	505	130	375	505	122	383
94	416	86	330	394	66	328	411	96	315
95 ~ 99 歳	827	138	689	902	146	756	936	138	798
95	278	49	229	331	59	272	315	45	270
96	215	37	178	212	32	180	253	39	214
97	140	23	117	169	26	143	167	22	145
98	115	16	99	103	18	85	124	20	104
99	79	13	66	87	11	76	77	12	65
100 歳以上	158	24	134	173	25	148	190	24	166
【再掲】									
年少人口(0~14歳)	41,325	21,077	20,248	42,611	21,764	20,847	43,907	22,396	21,511
構成比 %	11.3	11.7	10.8	11.5	11.9	11.0	11.7	12.2	11.3
生産年齢人口(15~64歳)	246,479	125,357	121,122	248,364	126,263	122,101	250,412	127,302	123,110
構成比 %	67.1	69.6	64.8	66.9	69.3	64.7	66.8	69.2	64.5
高齢人口(65歳以上)	79,299	33,761	45,538	80,001	34,108	45,893	80,426	34,320	46,106
構成比 %	21.6	18.7	24.4	21.6	18.7	24.3	21.5	18.7	24.2
うち									
後期高齢者人口(75歳以上)	37,764	13,891	23,873	38,817	14,321	24,496	39,759	14,724	25,035
構成比 %	10.3	7.7	12.8	10.5	7.9	13.0	10.6	8.0	13.1

【推計方法】

- ①東京都が作成した『東京都生命表』内にある「区部生命表(男・女)」の年齢別「死亡率」に基づき、
- ②基準年より前3年間の区内男女・年齢別社会増減率の平均を求め、
- ③その平均から前3年間の1歳以上人口を推計し、
- ④基準年より前1年間の区内母の年齢別出生数と、前3年間の0歳児の男女構成比の平均により、
- ⑤後5年間の出生数を男女別に集計した。

なお、対象年齢層が少数の場合は、推計値の変動幅が大きくなることもある。
そのため、100歳以上については、生存率(1-死亡率)のみで推計している。

および男女別将来人口の推計(続)
月 1 日)

年 齢	平成31年 2019 (推計)			平成32年 2020 (推計)			平成33年 2021 (推計)		
	総 数	男	女	総 数	男	女	総 数	男	女
75 ~ 79 歳	16,218	6,989	9,229	16,637	7,221	9,416	15,928	6,918	9,010
75	3,738	1,673	2,065	3,409	1,564	1,845	2,701	1,241	1,460
76	3,430	1,487	1,943	3,641	1,612	2,029	3,320	1,507	1,813
77	3,349	1,408	1,941	3,329	1,420	1,909	3,533	1,539	1,994
78	3,109	1,348	1,761	3,249	1,343	1,906	3,228	1,354	1,874
79	2,592	1,073	1,519	3,009	1,282	1,727	3,146	1,277	1,869
80 ~ 84 歳	11,964	4,500	7,464	11,865	4,490	7,375	11,988	4,635	7,353
80	2,410	986	1,424	2,484	1,011	1,473	2,881	1,207	1,674
81	2,619	968	1,651	2,314	930	1,384	2,386	954	1,432
82	2,431	912	1,519	2,484	896	1,588	2,192	861	1,331
83	2,426	876	1,550	2,313	849	1,464	2,365	834	1,531
84	2,078	758	1,320	2,270	804	1,466	2,164	779	1,385
85 ~ 89 歳	7,865	2,617	5,248	8,092	2,718	5,374	8,385	2,832	5,553
85	1,964	662	1,302	1,943	692	1,251	2,124	734	1,390
86	1,860	657	1,203	1,832	609	1,223	1,811	636	1,175
87	1,551	534	1,017	1,696	590	1,106	1,672	547	1,125
88	1,371	423	948	1,403	468	935	1,533	517	1,016
89	1,119	341	778	1,218	359	859	1,245	398	847
90 ~ 94 歳	3,617	936	2,681	3,705	958	2,747	3,783	980	2,803
90	990	293	697	993	294	699	1,081	310	771
91	885	229	656	864	238	626	867	239	628
92	705	182	523	745	175	570	726	182	544
93	625	142	483	592	146	446	627	141	486
94	412	90	322	511	105	406	482	108	374
95 ~ 99 歳	980	152	828	1,002	156	846	1,096	170	926
95	324	65	259	326	61	265	405	71	334
96	241	29	212	246	42	204	248	40	208
97	199	27	172	190	20	170	193	29	164
98	123	17	106	147	21	126	140	16	124
99	93	14	79	93	12	81	110	14	96
100 歳以上	195	24	171	211	26	185	223	26	197
【再掲】									
年少人口(0~14歳)	45,112	22,986	22,126	46,255	23,579	22,676	47,375	24,150	23,225
構成比 %	11.9	12.4	11.5	12.1	12.6	11.7	12.3	12.7	11.8
生産年齢人口(15~64歳)	252,744	128,530	124,214	255,249	129,777	125,472	257,714	131,002	126,712
構成比 %	66.8	69.2	64.5	66.8	69.2	64.6	66.9	69.2	64.6
高齢人口(65歳以上)	80,545	34,340	46,205	80,496	34,317	46,179	80,405	34,285	46,120
構成比 %	21.3	18.5	24.0	21.1	18.3	23.8	20.9	18.1	23.5
うち									
後期高齢者人口(75歳以上)	40,839	15,218	25,621	41,512	15,569	25,943	41,403	15,561	25,842
構成比 %	10.8	8.2	13.3	10.9	8.3	13.4	10.7	8.2	13.2

注)東京都が作成した『東京都生命表』の対象となる人口が“東京都に住所を有する日本人”であるため、本表では住民基本台帳に基づく日本人を対象として、実数値および推計値の集計・推計を行った。

資料:東京都総務局統計部『東京都生命表(平成17年)』(平成19年10月発行)
作成:地域振興部地域活動課統計係

12 住民基本台帳による地域別世帯数,
人口(男女別, 年齢3区分別)および人口密度(東京都)

(平成28[2016]年1月1日)

地 域	世帯数	人 口			人 口 内 訳			人口密度 〔 1km ² 〕
		総数	男	女	年少人口 (0~14歳)	生産年齢人口 (15~64歳)	老年人口 (65歳以上)	
総 数	6,889,954	13,415,349	6,621,602	6,793,747	1,573,377	8,842,864	2,999,105	6,123
区 部	4,915,330	9,205,712	4,535,834	4,669,878	1,040,844	6,177,060	1,987,808	14,689
千代田	32,871	58,576	29,255	29,321	7,246	40,617	10,713	5,024
中 央	82,057	142,995	68,167	74,828	17,635	102,227	23,133	14,005
港	138,942	243,977	114,992	128,985	30,816	170,720	42,441	11,977
新宿	209,872	334,193	167,763	166,430	28,722	238,886	66,585	18,342
文京	114,459	210,312	100,127	110,185	24,635	143,596	42,081	18,628
台東	111,848	191,749	98,410	93,339	17,653	128,577	45,519	18,966
墨田	141,769	261,723	130,435	131,288	27,742	174,266	59,715	19,007
江東	254,002	501,501	248,540	252,961	64,183	330,367	106,951	12,488
品川	209,048	378,123	185,552	192,571	42,154	256,065	79,904	16,555
目黒	151,257	271,469	128,182	143,287	28,761	188,464	54,244	18,505
大田	374,463	712,057	355,676	356,381	79,514	471,497	161,046	11,738
世田谷	461,518	883,289	420,186	463,103	103,764	601,988	177,537	15,216
渋谷	132,932	219,898	105,551	114,347	21,543	156,254	42,101	14,553
中野	194,834	321,734	162,336	159,398	28,028	226,897	66,809	20,637
杉並	309,147	553,288	265,751	287,537	56,440	380,034	116,814	16,245
豊島	171,610	280,639	141,768	138,871	24,294	199,183	57,162	21,571
北	186,442	341,252	169,613	171,639	34,391	219,673	87,188	16,558
荒川	110,853	211,271	105,415	105,856	24,328	137,542	49,401	20,794
板橋	292,068	550,758	272,267	278,491	61,158	364,020	125,580	17,094
練馬	355,564	719,109	352,000	367,109	88,365	475,702	155,042	14,957
足立	329,506	678,623	340,322	338,301	82,678	430,035	165,910	12,744
葛飾	221,587	452,789	226,721	226,068	53,923	288,427	110,439	13,011
江戸川	328,681	686,387	346,805	339,582	92,871	452,023	141,493	13,755
市 部	1,933,673	4,124,234	2,042,658	2,081,576	522,279	2,617,716	984,236	5,259
郡 部	25,855	58,646	29,422	29,224	7,060	33,478	18,108	156
島 部	15,096	26,757	13,688	13,069	3,194	14,610	8,953	66

注)人口内訳には、年齢不詳の者を含まない。

資料:東京都総務局統計部人口統計課『住民基本台帳による東京都の世帯と人口(平成28年1月)』