

2. 財政·稅務

図2 財政・税務

図2-1 予算額(当初) p76、82、88、91参照

(千円)




図2-2 一般会計予算額の推移 p94参照

(百億円)

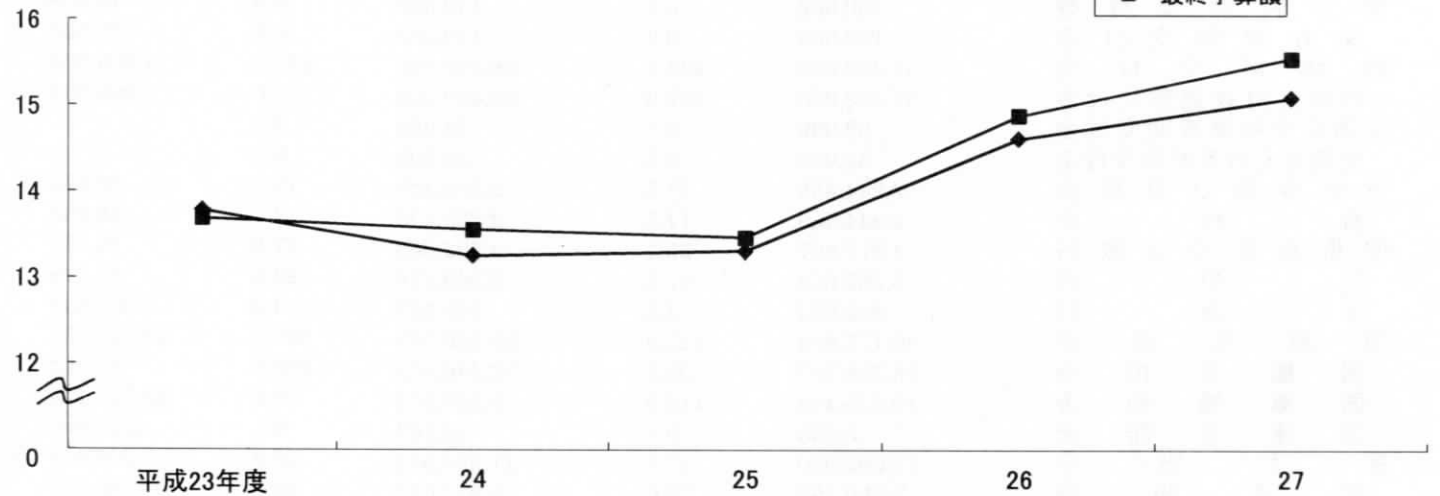
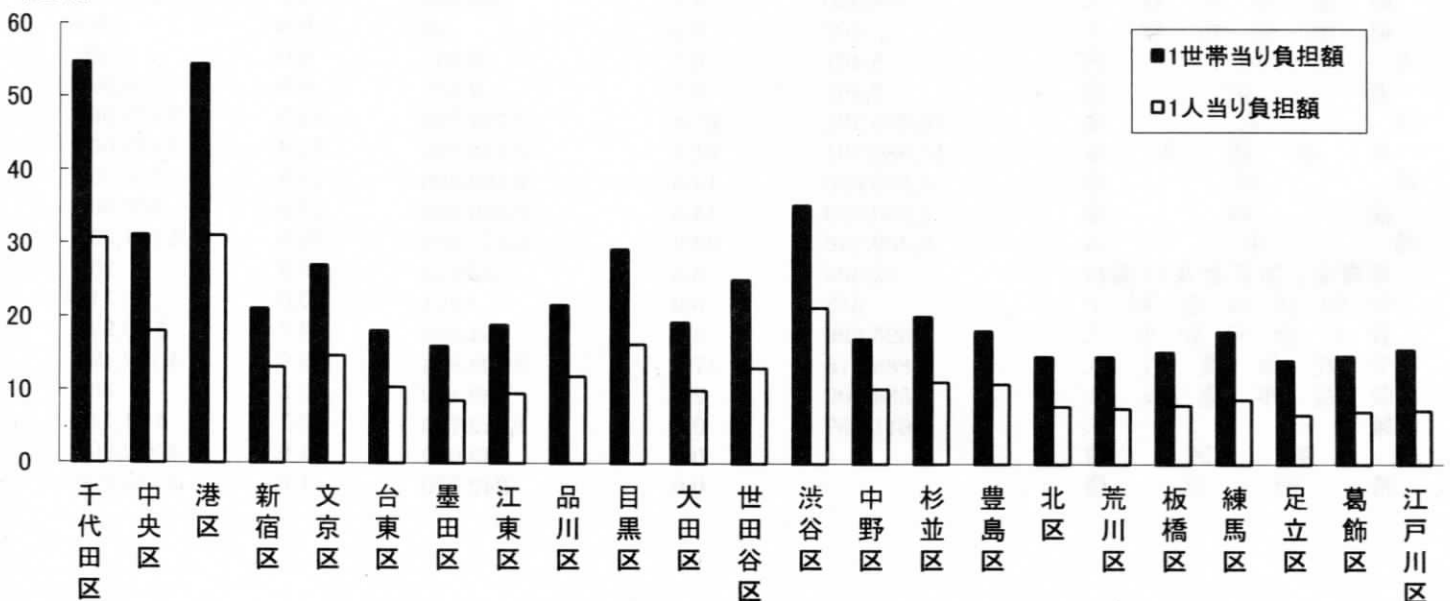


図2-3 23区別特別区税負担額(平成26年度) p97参照

(万円)



13 一般会計歳入歳出予算額(当初)

(平成28[2016]年度)

歳入		(単位 千円)				
科	目	予算額	構成比	前年度当初予算額	構成比	対前年度増・減 (Δ)
			%		%	
総	額	167,898,500	1000.0	151,038,900	1000.0	16,859,600
特別区	税	43,316,600	258.0	42,866,350	283.8	450,250
特別区	民税	40,028,700	238.4	39,519,920	261.7	508,780
軽自動車	税	116,200	0.7	90,430	0.6	25,770
特別区	たばこ税	3,171,700	18.9	3,256,000	21.6	Δ 84,300
地方	譲与税	520,000	3.1	510,000	3.4	10,000
地方	揮発油譲与税	150,000	0.9	160,000	1.1	Δ 10,000
自動車	重量譲与税	370,000	2.2	350,000	2.3	20,000
地方	道路譲与税	—	0.0	—	0.0	—
利子	割交付金	300,000	1.8	560,000	3.7	Δ 260,000
利子	割交付金	300,000	1.8	560,000	3.7	Δ 260,000
配当	割交付金	800,000	4.8	460,000	3.0	340,000
配当	割交付金	800,000	4.8	460,000	3.0	340,000
株式等	譲渡所得割交付金	520,000	3.1	390,000	2.6	130,000
株式等	譲渡所得割交付金	520,000	3.1	390,000	2.6	130,000
地方	消費税交付金	9,200,000	54.8	9,200,000	60.9	—
地方	消費税交付金	9,200,000	54.8	9,200,000	60.9	—
自動車	取得税交付金	170,000	1.0	140,000	0.9	30,000
自動車	取得税交付金	170,000	1.0	140,000	0.9	30,000
地方	特例交付金	150,000	0.9	140,000	0.9	10,000
地方	特例交付金	150,000	0.9	140,000	0.9	10,000
特別区	交付金	37,400,000	222.8	36,400,000	241.0	1,000,000
特別区	財政調整交付金	37,400,000	222.8	36,400,000	241.0	1,000,000
交通安全	対策特別交付金	32,000	0.2	32,000	0.2	—
交通安全	対策特別交付金	32,000	0.2	32,000	0.2	—
分担金	及び負担金	2,944,469	17.5	2,888,439	19.1	56,030
負担	金	2,944,469	17.5	2,888,439	19.1	56,030
使用料	及び手数料	4,217,807	25.1	4,202,063	27.8	15,744
使用	料	3,582,854	21.3	3,559,476	23.6	23,378
手	数	634,953	3.8	642,587	4.3	Δ 7,634
国庫	支出金	36,177,994	215.5	25,326,737	167.7	10,851,257
国庫	負担金	16,536,727	98.5	16,446,603	108.9	90,124
国庫	補助金	19,635,444	116.9	8,857,971	58.6	10,777,473
国庫	委託金	5,823	0.0	22,163	0.1	Δ 16,340
都支	出金	13,062,980	77.8	11,354,941	75.2	1,708,039
都支	負担金	3,960,199	23.6	3,872,037	25.6	88,162
都支	補助金	7,936,384	47.3	6,360,603	42.1	1,575,781
都支	委託金	1,166,397	6.9	1,122,301	7.4	44,096
財産	運用収入	784,712	4.7	598,460	4.0	186,252
財産	運用収入	784,310	4.7	598,420	4.0	185,890
寄附	収入	402	0.0	40	0.0	362
寄附	収入	8,401	0.1	2,101	0.0	6,300
寄附	収入	8,401	0.1	2,101	0.0	6,300
繰入金	繰入金	10,383,791	61.8	7,754,726	51.3	2,629,065
繰入金	繰入金	10,383,791	61.8	7,754,726	51.3	2,629,065
繰越金	繰越金	2,500,000	14.9	2,400,000	15.9	100,000
繰越金	繰越金	2,500,000	14.9	2,400,000	15.9	100,000
諸	収入	5,409,746	32.2	5,571,083	36.9	Δ 161,337
延滞金	、加算金及び過料	52,362	0.3	52,112	0.3	250
特別区	預金利息収入	313	0.0	201	0.0	112
貸付	金元利息収入	525,099	3.1	554,026	3.7	Δ 28,927
受託	事業収入	2,886,215	17.2	3,008,644	19.9	Δ 122,429
収益	事業収入	334,200	2.0	333,400	2.2	800
雑	収入	1,611,557	9.6	1,622,700	10.7	Δ 11,143
特別	区債	—	0.0	242,000	1.6	Δ 242,000
特別	区債	—	0.0	242,000	1.6	Δ 242,000

歳 出		(単位 千円)						
科 目	予 算 額	構 成 比	前 年 度 当 初 予 算 額	構 成 比	対 前 年 度 増・減(Δ)	本 年 度 の 財 源		
						特 定 財 源	一 般 財 源	
總 額	167,898,500	1000.0	151,038,900	1000.0	16,859,600	67,895,230	100,003,270	
議 会 費	837,355	5.0	904,942	6.0	Δ 67,587	854	836,501	
議 会 費	837,355	5.0	904,942	6.0	Δ 67,587	854	836,501	
總 務 費	17,882,331	106.5	19,820,522	131.2	Δ 1,938,191	2,194,667	15,687,664	
總 務 管 理 費	9,709,870	57.8	11,029,115	73.0	Δ 1,319,245	531,574	9,178,296	
地 域 振 興 費	5,814,382	34.6	6,377,249	42.2	Δ 562,867	493,146	5,321,236	
徴 税 費	1,030,470	6.1	995,004	6.6	35,466	758,386	272,084	
戸 籍 及 び 住 民 費	886,029	5.3	754,567	5.0	131,462	228,343	657,686	
基 本 台 帳 費	240,796	1.4	270,672	1.8	Δ 29,876	158,788	82,008	
選 挙 調 査 費	120,840	0.7	315,543	2.1	Δ 194,703	24,430	96,410	
統 計 調 査 委 員 費	79,944	0.5	78,372	0.5	1,572	—	79,944	
監 査 委 員 費	79,944	0.5	78,372	0.5	1,572	—	79,944	
民 生 費	74,208,320	442.0	69,442,116	459.8	4,766,204	31,606,487	42,601,833	
社 会 福 祉 費	28,559,179	170.1	26,791,442	177.4	1,767,737	11,368,979	17,190,200	
児 童 福 祉 費	32,446,583	193.3	29,310,861	194.1	3,135,722	10,460,845	21,985,738	
生 活 保 護 費	13,202,558	78.6	13,339,813	88.3	Δ 137,255	9,776,663	3,425,895	
衛 生 費	11,393,860	67.9	11,194,423	74.1	199,437	1,628,991	9,764,869	
保 健 衛 生 費	5,172,443	30.8	4,916,433	32.6	256,010	980,571	4,191,872	
環 境 費	1,733,817	10.3	1,645,603	10.9	88,214	267,138	1,466,679	
清 掃 費	4,487,600	26.7	4,632,387	30.7	Δ 144,787	381,282	4,106,318	
産 業 経 済 費	2,666,353	15.9	2,602,066	17.2	64,287	547,146	2,119,207	
産 業 経 済 費	2,666,353	15.9	2,602,066	17.2	64,287	547,146	2,119,207	
土 木 費	44,786,069	266.7	27,727,467	183.6	17,058,602	30,493,844	14,292,225	
土 木 管 理 費	1,364,689	8.1	1,136,106	7.5	228,583	858,134	506,555	
道 路 橋 梁 費	7,734,421	46.1	7,073,658	46.8	660,763	5,092,926	2,641,495	
河 川 費	288,001	1.7	279,914	1.9	8,087	128,463	159,538	
都 市 計 画 費	31,440,598	187.3	15,225,886	100.8	16,214,712	21,597,210	9,843,388	
建 築 費	2,329,387	13.9	2,250,937	14.9	78,450	1,584,160	745,227	
住 宅 費	1,628,973	9.7	1,760,966	11.7	Δ 131,993	1,232,951	396,022	
教 育 費	13,669,831	81.4	16,628,842	110.1	Δ 2,959,011	1,423,241	12,246,590	
教 育 總 務 費	4,236,363	25.2	5,534,424	36.6	Δ 1,298,061	198,254	4,038,109	
学 校 教 育 費	9,433,468	56.2	11,094,418	73.5	Δ 1,660,950	1,224,987	8,208,481	
公 債 費	2,154,381	12.8	2,418,522	16.0	Δ 264,141	—	2,154,381	
公 債 費	2,154,381	12.8	2,418,522	16.0	Δ 264,141	—	2,154,381	
予 備 費	300,000	1.8	300,000	2.0	—	—	300,000	
予 備 費	300,000	1.8	300,000	2.0	—	—	300,000	

注) 構成比については四捨五入処理の関係上、全体とその内訳の合計が一致しない場合がある。

資料: 企画部財政課

14 一般会計歳入歳出予算額

(平成27[2015]年度)

歳入		(単位 千円)		
科	目	当初予算額	追加予算額	最終予算額
総	額	151,038,900	4,580,349	155,619,249
特別区	民区	42,866,350	805,400	43,671,750
特別区	自動車	39,519,920	805,400	40,325,320
特別区	二	90,430	-	90,430
特別区	と	3,256,000	-	3,256,000
特別区	と	510,000	-	510,000
特別区	と	160,000	-	160,000
特別区	と	350,000	-	350,000
特別区	と	-	-	-
特別区	と	560,000	-	560,000
特別区	と	560,000	-	560,000
特別区	と	460,000	290,000	750,000
特別区	と	460,000	290,000	750,000
特別区	と	390,000	-	390,000
特別区	と	390,000	-	390,000
特別区	と	9,200,000	800,000	10,000,000
特別区	と	9,200,000	800,000	10,000,000
特別区	と	140,000	-	140,000
特別区	と	140,000	-	140,000
特別区	と	140,000	-	140,000
特別区	と	140,000	-	140,000
特別区	と	36,400,000	2,500,000	38,900,000
特別区	と	36,400,000	2,500,000	38,900,000
特別区	と	32,000	-	32,000
特別区	と	32,000	-	32,000
特別区	と	2,888,439	-	2,888,439
特別区	と	2,888,439	-	2,888,439
特別区	と	4,202,063	-	4,202,063
特別区	と	3,559,476	-	3,559,476
特別区	と	642,587	-	642,587
特別区	と	25,326,737	△ 274,490	25,052,247
特別区	と	16,446,603	338,797	16,785,400
特別区	と	8,857,971	△ 607,592	8,250,379
特別区	と	22,163	△ 5,695	16,468
特別区	と	11,354,941	612,442	11,967,383
特別区	と	3,872,037	263,739	4,135,776
特別区	と	6,360,603	343,203	6,703,806
特別区	と	1,122,301	5,500	1,127,801
特別区	と	598,460	94,880	693,340
特別区	と	598,420	35,069	633,489
特別区	と	40	59,811	59,851
特別区	と	2,101	120,446	122,547
特別区	と	2,101	120,446	122,547
特別区	と	7,754,726	△ 874,584	6,880,142
特別区	と	7,754,726	△ 874,584	6,880,142
特別区	と	2,400,000	1,328,470	3,728,470
特別区	と	2,400,000	1,328,470	3,728,470
特別区	と	5,571,083	△ 822,215	4,748,868
特別区	と	52,112	-	52,112
特別区	と	201	-	201
特別区	と	554,026	-	554,026
特別区	と	3,008,644	△ 890,744	2,117,900
特別区	と	333,400	34,000	367,400
特別区	と	1,622,700	34,529	1,657,229
特別区	と	242,000	-	242,000
特別区	と	242,000	-	242,000

歳 出

(単位 千円)

科 目	当初予算額	追加予算額	最終予算額
総 額	151,038,900	4,580,349	155,619,249
議 費	904,942	Δ2,476	902,466
議 費	904,942	Δ2,476	902,466
議 費	19,820,522	6,040,583	25,861,105
議 費	11,029,115	2,881,074	13,910,189
議 費	6,377,249	3,067,020	9,444,269
議 費	995,004	—	995,004
議 費	754,567	127,245	881,812
議 費	270,672	Δ40,956	229,716
議 費	315,543	6,200	321,743
議 費	78,372	—	78,372
議 費	69,442,116	1,752,754	71,194,870
議 費	26,791,442	Δ681,918	26,109,524
議 費	29,310,861	1,709,990	31,020,851
議 費	13,339,813	724,682	14,064,495
議 費	11,194,423	8,958	11,203,381
議 費	4,916,433	93,958	5,010,391
議 費	1,645,603	—	1,645,603
議 費	4,632,387	Δ85,000	4,547,387
議 費	2,602,066	12,054	2,614,120
議 費	2,602,066	12,054	2,614,120
議 費	27,727,467	Δ2,619,687	25,107,780
議 費	1,136,106	Δ6,566	1,129,540
議 費	7,073,658	Δ1,498,900	5,574,758
議 費	279,914	7,600	287,514
議 費	15,225,886	Δ1,149,918	14,075,968
議 費	2,250,937	—	2,250,937
議 費	1,760,966	28,097	1,789,063
議 費	16,628,842	Δ608,346	16,020,496
議 費	5,534,424	57,891	5,592,315
議 費	11,094,418	Δ666,237	10,428,181
議 費	2,418,522	Δ3,491	2,415,031
議 費	2,418,522	Δ3,491	2,415,031
議 費	300,000	—	300,000
議 費	300,000	—	300,000

資料:企画部財政課

15 一般会計歳入歳出決算額

(平成26[2014]年度)

歳入							(単位 円)
科 目	予算現額	調定額	収入済額	不納欠損額	収入未済額	予算現額と 収入済額と の比較	
総 額	149,157,710,000	146,342,455,288	144,381,731,424	135,100,363	1,833,996,434	△4,775,978,576	
特 別 区 税	42,616,700,000	44,765,353,345	43,820,951,487	118,412,841	834,147,134	1,204,251,487	
特 別 区 民 税	39,132,300,000	41,103,394,567	40,167,714,428	114,866,893	828,854,363	1,035,414,428	
軽 自 動 車 税	87,600,000	101,822,481	93,100,762	3,545,948	5,292,771	5,500,762	
特 別 区 た ば こ 税	3,396,800,000	3,560,136,297	3,560,136,297	—	—	163,336,297	
地 方 譲 与 税	510,000,000	515,993,008	515,993,008	—	—	5,993,008	
地 方 揮 発 油 譲 与 税	160,000,000	154,506,000	154,506,000	—	—	△5,494,000	
自 動 車 重 量 譲 与 税	350,000,000	361,487,000	361,487,000	—	—	11,487,000	
地 方 道 路 譲 与 税	—	8	8	—	—	8	
利 子 割 交 付 金	620,000,000	676,142,000	676,142,000	—	—	56,142,000	
利 子 割 交 付 金	620,000,000	676,142,000	676,142,000	—	—	56,142,000	
配 当 割 交 付 金	460,000,000	855,119,000	855,119,000	—	—	395,119,000	
配 当 割 交 付 金	460,000,000	855,119,000	855,119,000	—	—	395,119,000	
株 式 等 譲 渡 所 得 割 交 付 金	300,000,000	720,349,000	720,349,000	—	—	420,349,000	
株 式 等 譲 渡 所 得 割 交 付 金	300,000,000	720,349,000	720,349,000	—	—	420,349,000	
地 方 消 費 税 交 付 金	6,700,000,000	6,850,535,000	6,850,535,000	—	—	150,535,000	
地 方 消 費 税 交 付 金	6,700,000,000	6,850,535,000	6,850,535,000	—	—	150,535,000	
自 動 車 取 得 税 交 付 金	180,000,000	171,867,000	171,867,000	—	—	△8,133,000	
自 動 車 取 得 税 交 付 金	180,000,000	171,867,000	171,867,000	—	—	△8,133,000	
地 方 特 例 交 付 金	160,000,000	150,379,000	150,379,000	—	—	△9,621,000	
地 方 特 例 交 付 金	160,000,000	150,379,000	150,379,000	—	—	△9,621,000	
特 別 区 交 付 金	37,200,000,000	37,932,703,000	37,932,703,000	—	—	732,703,000	
特 別 区 財 政 調 整 交 付 金	37,200,000,000	37,932,703,000	37,932,703,000	—	—	732,703,000	
交 通 安 全 対 策 特 別 交 付 金	38,000,000	32,306,000	32,306,000	—	—	△5,694,000	
交 通 安 全 対 策 特 別 交 付 金	38,000,000	32,306,000	32,306,000	—	—	△5,694,000	
分 担 金 及 び 負 担 金	2,614,976,000	2,732,844,703	2,698,725,487	2,205,500	31,913,716	83,749,487	
負 担 金	2,614,976,000	2,732,844,703	2,698,725,487	2,205,500	31,913,716	83,749,487	
使 用 料 及 び 手 数 料	4,357,856,000	4,220,002,961	4,150,187,886	425,000	69,398,075	△207,668,114	
使 用 料	3,744,681,000	3,610,263,434	3,540,463,239	425,000	69,383,195	△204,217,761	
手 数 料	613,175,000	609,739,527	609,724,647	—	14,880	△3,450,353	
国 庫 支 出 金	26,543,708,000	25,772,449,824	25,620,216,824	—	152,233,000	△923,491,176	
国 庫 負 担 金	15,832,042,000	15,849,430,508	15,849,430,508	—	—	17,388,508	
国 庫 補 助 金	10,689,041,000	9,904,441,310	9,752,208,310	—	152,233,000	△936,832,690	
国 庫 委 託 金	22,625,000	18,578,006	18,578,006	—	—	△4,046,994	
都 支 出 金	10,091,666,000	10,190,662,283	10,126,662,283	—	64,000,000	34,996,283	
都 負 担 金	3,600,205,000	3,505,721,043	3,505,721,043	—	—	△94,483,957	
都 補 助 金	5,412,694,000	5,605,105,046	5,541,105,046	—	64,000,000	128,411,046	
都 委 託 金	1,078,767,000	1,079,836,194	1,079,836,194	—	—	1,069,194	
財 産 収 入	569,193,000	582,374,298	582,374,298	—	—	13,181,298	
財 産 運 用 収 入	537,114,000	540,190,408	540,190,408	—	—	3,076,408	
財 産 売 払 収 入	32,079,000	42,183,890	42,183,890	—	—	10,104,890	
寄 附 金	19,092,000	19,250,683	19,250,683	—	—	158,683	
寄 附 金	19,092,000	19,250,683	19,250,683	—	—	158,683	
繰 入 金	7,120,912,000	501,260,000	501,260,000	—	—	△6,619,652,000	
基 金 繰 入 金	7,120,912,000	501,260,000	501,260,000	—	—	△6,619,652,000	
繰 越 金	3,345,342,000	3,345,342,964	3,345,342,964	—	—	964	
繰 越 金	3,345,342,000	3,345,342,964	3,345,342,964	—	—	964	
諸 収 入	5,710,265,000	6,307,521,219	5,611,366,504	14,057,022	682,304,509	△98,898,496	
延 滞 金, 加 算 金 及 び 過 料	55,062,000	125,428,114	125,633,050	—	—	70,571,050	
特 別 区 預 金 利 子	201,000	202,754	202,754	—	—	1,754	
貸 付 金 元 利 収 入	567,431,000	614,103,624	575,884,688	1,831,000	36,387,936	8,453,688	
受 託 事 業 収 入	3,167,541,000	2,984,614,483	2,921,092,483	—	63,522,000	△246,448,517	
収 益 事 業 収 入	362,860,000	363,492,439	363,492,439	—	—	632,439	
雑 収 入	1,557,170,000	2,219,679,805	1,625,061,090	12,226,022	582,394,573	67,891,090	

歳 出			(単位 円)			
科 目	予 算 現 額	支 出 済 額	翌年度繰越額	不 用 額	予 算 現 額 と 支 出 済 額 と の 比 較	
総 額	149,157,710,000	140,400,261,139	532,522,000	8,224,926,861	8,757,448,861	
議 会 費	891,385,000	857,247,342	—	34,137,658	34,137,658	
議 会 費	891,385,000	857,247,342	—	34,137,658	34,137,658	
総 務 費	19,609,920,294	18,528,297,641	19,000,000	1,062,622,653	1,081,622,653	
総 務 管 理 費	10,976,226,000	10,413,829,073	19,000,000	543,396,927	562,396,927	
地 域 振 興 費	6,385,480,149	5,970,242,272	—	415,237,877	415,237,877	
徴 収 費	1,022,040,145	1,008,899,637	—	13,140,508	13,140,508	
戸 籍 及 び 住 民 基 本 台 帳 費	616,764,000	580,469,423	—	36,294,577	36,294,577	
選 挙 費	424,543,000	385,070,507	—	39,472,493	39,472,493	
統 計 調 査 費	107,140,000	94,938,950	—	12,201,050	12,201,050	
監 査 員 費	77,727,000	74,847,779	—	2,879,221	2,879,221	
民 生 費	64,419,751,000	61,555,393,706	—	2,864,357,294	2,864,357,294	
社 会 福 祉 費	23,468,587,000	22,697,093,072	—	771,493,928	771,493,928	
児 童 福 祉 費	27,410,812,000	26,302,682,844	—	1,108,129,156	1,108,129,156	
生 活 保 護 費	13,540,352,000	12,555,617,790	—	984,734,210	984,734,210	
衛 生 費	11,384,328,000	10,992,515,468	—	391,812,532	391,812,532	
保 健 衛 生 費	4,889,916,000	4,676,778,647	—	213,137,353	213,137,353	
環 境 掃 除 費	1,657,406,000	1,582,096,088	—	75,309,912	75,309,912	
清 掃 費	4,837,006,000	4,733,640,733	—	103,365,267	103,365,267	
産 業 経 済 費	2,486,079,000	1,988,099,439	197,000,000	300,979,561	497,979,561	
産 業 経 済 費	2,486,079,000	1,988,099,439	197,000,000	300,979,561	497,979,561	
土 木 管 理 費	30,561,646,480	28,039,662,897	316,522,000	2,205,461,583	2,521,983,583	
土 木 管 理 費	787,059,000	777,623,094	—	9,435,906	9,435,906	
道 路 橋 梁 費	5,834,653,000	5,508,621,322	63,522,000	262,509,678	326,031,678	
河 川 計 画 費	272,505,000	261,353,435	—	11,151,565	11,151,565	
都 市 計 画 費	20,467,713,480	18,994,986,625	253,000,000	1,219,726,855	1,472,726,855	
建 住 宅 費	1,842,185,000	1,171,145,960	—	671,039,050	671,039,050	
住 宅 費	1,357,531,000	1,325,932,471	—	31,598,529	31,598,529	
教 育 費	16,296,534,000	15,131,798,031	—	1,164,735,969	1,164,735,969	
教 育 費	5,495,431,000	5,319,127,850	—	176,303,150	176,303,150	
学 校 教 育 費	10,801,103,000	9,812,670,181	—	988,432,819	988,432,819	
公 債 費	3,313,309,000	3,307,246,615	—	6,062,385	6,062,385	
公 債 費	3,313,309,000	3,307,246,615	—	6,062,385	6,062,385	
予 備 費	194,757,226	—	—	194,757,226	194,757,226	
予 備 費	194,757,226	—	—	194,757,226	194,757,226	

資料：『平成26年度品川区各会計歳入歳出決算書』

16 特別会計歳入歳出予算額(当初)

(平成28[2016]年度)

国民健康保険事業会計

歳入

(単位 千円)

科	目	予 算 額	構 成 比	前年度当初予算額	構 成 比	対前年度増・減 (Δ)
			%		%	
總	額	44,574,294	1000.0	45,125,417	1000.0	Δ 551,123
	国民健康保険料	10,587,854	237.5	10,803,905	239.4	Δ 216,051
	国民健康保険料	10,587,854	237.5	10,803,905	239.4	Δ 216,051
	使用料及び手数料	72	0.0	72	0.0	—
	手 数 料	72	0.0	72	0.0	—
	国 庫 支 出 金	7,344,457	164.8	7,562,278	167.6	Δ 217,821
	国 庫 負 担 金	7,278,242	163.3	7,495,270	166.1	Δ 217,028
	国 庫 補 助 金	66,215	1.5	67,008	1.5	Δ 793
	療養給付費等交付金	578,754	13.0	946,094	21.0	Δ 367,340
	療養給付費等交付金	578,754	13.0	946,094	21.0	Δ 367,340
	前期高齢者交付金	7,910,104	177.5	8,329,679	184.6	Δ 419,575
	前期高齢者交付金	7,910,104	177.5	8,329,679	184.6	Δ 419,575
	都 支 出 金	2,293,666	51.5	2,336,536	51.8	Δ 42,870
	都 負 担 金	321,825	7.2	302,364	6.7	19,461
	都 補 助 金	1,971,841	44.2	2,034,172	45.1	Δ 62,331
	共 同 事 業 交 付 金	10,914,961	244.9	10,429,926	231.1	485,035
	共 同 事 業 交 付 金	10,914,961	244.9	10,429,926	231.1	485,035
	繰 入 金	4,696,222	105.4	4,467,283	99.0	228,939
	繰 入 金	4,696,222	105.4	4,467,283	99.0	228,939
	繰 越 金	200,000	4.5	200,000	4.4	—
	繰 越 金	200,000	4.5	200,000	4.4	—
	諸 収 入	48,204	1.1	49,644	1.1	Δ 1,440
	延滞金,加算金及び過料	2	0.0	2	0.0	—
	預 金 利 子	—	0.0	—	0.0	—
	雑 入	48,202	1.1	49,642	1.1	Δ 1,440

歳 出

(単位 千円)

科 目	予 算 額	構 成 比	前 年 度 当 初 予 算 額	構 成 比	対 前 年 度 増・減(Δ)	本 年 度 の 財 源	
						特 定 財 源	一 般 財 源
総 額	44,574,294	1000.0	45,125,417	1000.0	Δ 551,123	29,090,218	15,484,076
総 務 費	791,588	17.8	775,957	17.2	15,631	24,183	767,405
総 務 管 理 費	791,588	17.8	775,957	17.2	15,631	24,183	767,405
保 険 給 付 費	25,347,818	568.7	25,839,745	572.6	Δ 491,927	23,758,821	1,588,997
療 養 諸 費	22,297,882	500.2	22,815,159	505.6	Δ 517,277	20,987,919	1,309,963
高 額 療 養 費	2,794,449	62.7	2,758,135	61.1	36,314	2,747,948	46,501
移 送 費	100	0.0	100	0.0	—	66	34
出 産 育 児 諸 費	197,499	4.4	210,105	4.7	Δ 12,606	—	197,499
葬 祭 費	35,000	0.8	35,000	0.8	—	—	35,000
結核・精神医療給付金	22,888	0.5	21,246	0.5	1,642	22,888	—
老 人 保 健 拠 出 金	179	0.0	179	0.0	—	—	179
老 人 保 健 拠 出 金	179	0.0	179	0.0	—	—	179
後 期 高 齢 者 支 援 金 等	4,753,188	106.6	4,970,258	110.1	Δ 217,070	2,045,017	2,708,171
後 期 高 齢 者 支 援 金 等	4,753,188	106.6	4,970,258	110.1	Δ 217,070	2,045,017	2,708,171
前 期 高 齢 者 納 付 金 等	2,475	0.1	2,924	0.1	Δ 449	—	2,475
前 期 高 齢 者 納 付 金 等	2,475	0.1	2,924	0.1	Δ 449	—	2,475
介 護 納 付 金	1,998,212	44.8	2,416,898	53.6	Δ 418,686	806,356	1,191,856
介 護 納 付 金	1,998,212	44.8	2,416,898	53.6	Δ 418,686	806,356	1,191,856
共 同 事 業 拠 出 金	10,915,968	244.9	10,431,092	231.2	484,876	2,325,939	8,590,029
共 同 事 業 拠 出 金	10,915,968	244.9	10,431,092	231.2	484,876	2,325,939	8,590,029
保 健 事 業 費	413,366	9.3	436,864	9.7	Δ 23,498	129,902	283,464
特 定 健 康 診 査 等 事 業 費	400,184	9.0	419,159	9.3	Δ 18,975	122,602	277,582
保 健 事 業 費	13,182	0.3	17,705	0.4	Δ 4,523	7,300	5,882
諸 支 出 金	151,500	3.4	51,500	1.1	100,000	—	151,500
償 還 金 及 び 還 付 金	151,500	3.4	51,500	1.1	100,000	—	151,500
予 備 費	200,000	4.5	200,000	4.4	—	—	200,000
予 備 費	200,000	4.5	200,000	4.4	—	—	200,000

注) 構成比については四捨五入処理の関係上、全体とその内訳の合計が一致しない場合がある。
資料:企画部財政課

17 特別会計歳入歳出予算額

(平成27[2015]年度)

国民健康保険事業会計

歳入

(単位 千円)

科	目	当初予算額	追加予算額	最終予算額
総	額	45,125,417	Δ271,802	44,853,615
	国民健康保険料	10,803,905	Δ 864,608	9,939,297
	国民健康保険料	10,803,905	Δ 864,608	9,939,297
	使用料及び手数料	72	—	72
	手数料	72	—	72
	国庫支出金	7,562,278	Δ175,493	7,386,785
	国庫負担金	7,495,270	Δ 175,496	7,319,774
	国庫補助金	67,008	3	67,011
	療養給付費等交付金	946,094	Δ 111,005	835,089
	療養給付費等交付金	946,094	Δ 111,005	835,089
	前期高齢者交付金	8,329,679	Δ 3,263	8,326,416
	前期高齢者交付金	8,329,679	Δ 3,263	8,326,416
	都支出金	2,336,536	Δ38,419	2,298,117
	都負担金	302,364	Δ 1,333	301,031
	都補助金	2,034,172	Δ 37,086	1,997,086
	共同事業交付金	10,429,926	15,727	10,445,653
	共同事業交付金	10,429,926	15,727	10,445,653
	繰入金	4,467,283	Δ 78,589	4,388,694
	繰入金	4,467,283	Δ 78,589	4,388,694
	繰越金	200,000	959,468	1,159,468
	繰越金	200,000	959,468	1,159,468
	諸収入	49,644	24,380	74,024
	延滞金, 加算金及び過料	2	—	2
	預金利子	—	—	—
	雑入	49,642	24,380	74,022

歳 出		(単位 千円)		
科	目	当初予算額	追加予算額	最終予算額
総	額	45,125,417	Δ271,802	44,853,615
総	務 費	775,957	Δ 21,367	754,590
総	務 管 理 費	775,957	Δ 21,367	754,590
保	險 給 付 費	25,839,745	Δ292,685	25,547,060
療	養 諸 費	22,815,159	Δ 313,749	22,501,410
高	額 療 養 費	2,758,135	35,864	2,793,999
移	送 費	100	—	100
出	産 育 児 諸 費	210,105	Δ 16,800	193,305
葬	祭 費	35,000	—	35,000
	結核・精神医療給付金	21,246	2,000	23,246
	老人保健拠出金	179	—	179
	老人保健拠出金	179	—	179
	後期高齢者支援金等	4,970,258	—	4,970,258
	後期高齢者支援金等	4,970,258	—	4,970,258
	前期高齢者納付金等	2,924	—	2,924
	前期高齢者納付金等	2,924	—	2,924
	介護納付金	2,416,898	Δ340,369	2,076,529
	介護納付金	2,416,898	Δ 340,369	2,076,529
	共同事業拠出金	10,431,092	15,727	10,446,819
	共同事業拠出金	10,431,092	15,727	10,446,819
	保健事業費	436,864	Δ 19,589	417,275
	特定健康診査等事業費	419,159	Δ 20,920	398,239
	保健事業費	17,705	1,331	19,036
	諸 支 出 金	51,500	386,481	437,981
	償還金及び還付金	51,500	386,481	437,981
	予 備 費	200,000	—	200,000
	予 備 費	200,000	—	200,000

資料:企画部財政課

18 特別会計歳入歳出決算額

(平成26[2014]年度)

国民健康保険事業会計

歳入							(単位 円)
科 目	予算現額	調定額	収入済額	不納欠損額	収入未済額	予算現額と 収入済額と の比較	
総 額	38,677,879,000	41,805,619,707	38,906,490,355	512,264,408	2,404,478,880	228,611,355	
国民健康保険料	10,225,899,000	13,179,153,252	10,302,888,348	509,713,137	2,384,165,703	76,989,348	
国民健康保険料	10,225,899,000	13,179,153,252	10,302,888,348	509,713,137	2,384,165,703	76,989,348	
使用料及び手数料	72,000	84,000	84,000	—	—	12,000	
手 数 料	72,000	84,000	84,000	—	—	12,000	
国 庫 支 出 金	7,518,964,000	7,844,481,410	7,844,481,410	—	—	325,517,410	
国 庫 負 担 金	7,454,680,000	7,590,491,410	7,590,491,410	—	—	135,811,410	
国 庫 補 助 金	64,284,000	253,990,000	253,990,000	—	—	189,706,000	
療養給付費等交付金	1,152,999,000	1,119,640,054	1,119,640,054	—	—	Δ33,358,946	
療養給付費等交付金	1,152,999,000	1,119,640,054	1,119,640,054	—	—	Δ33,358,946	
前期高齢者交付金	7,944,852,000	7,944,852,364	7,944,852,364	—	—	364	
前期高齢者交付金	7,944,852,000	7,944,852,364	7,944,852,364	—	—	364	
都 支 出 金	2,322,372,000	2,217,652,223	2,217,652,223	—	—	Δ104,719,777	
都 負 担 金	286,171,000	283,240,635	283,240,635	—	—	Δ2,930,365	
都 補 助 金	2,036,201,000	1,934,411,588	1,934,411,588	—	—	Δ101,789,412	
共 同 事 業 交 付 金	4,074,204,000	4,035,463,424	4,035,463,424	—	—	Δ38,740,576	
共 同 事 業 交 付 金	4,074,204,000	4,035,463,424	4,035,463,424	—	—	Δ38,740,576	
繰 入 金	4,183,041,000	4,183,040,638	4,183,040,638	—	—	Δ362	
繰 入 金	4,183,041,000	4,183,040,638	4,183,040,638	—	—	Δ362	
繰 越 金	1,210,279,000	1,210,279,424	1,210,279,424	—	—	424	
繰 越 金	1,210,279,000	1,210,279,424	1,210,279,424	—	—	424	
諸 収 入	45,197,000	70,972,918	48,108,470	2,551,271	20,313,177	2,911,470	
延滞金,加算金及び過料	2,000	48,188	39,730	8,458	—	37,730	
雑 入	45,195,000	70,924,730	48,068,740	2,542,813	20,313,177	2,873,740	

歳 出		(単位 円)				
科 目	予算現額	支出済額	翌年度繰越額	不用額	予算現額と 支出済額と の比較	
総 額	38,677,879,000	37,747,021,800	—	930,857,200	930,857,200	
総 務 費	690,812,000	655,620,253	—	35,191,747	35,191,747	
総 務 管 理 費	690,812,000	655,620,253	—	35,191,747	35,191,747	
保 険 給 付 費	25,507,189,000	24,933,258,163	—	573,930,837	573,930,837	
療 養 諸 費	22,530,164,064	22,106,608,885	—	423,555,179	423,555,179	
高 額 療 養 費	2,707,894,280	2,579,955,608	—	127,938,672	127,938,672	
移 送 費	100,000	—	—	100,000	100,000	
出 産 育 児 諸 費	214,308,000	191,971,014	—	22,336,986	22,336,986	
葬 祭 費	33,320,000	33,320,000	—	—	—	
結核・精神医療給付金	21,402,656	21,402,656	—	—	—	
老 人 保 健 拠 出 金	179,000	178,696	—	304	304	
老 人 保 健 拠 出 金	179,000	178,696	—	304	304	
後 期 高 齢 者 支 援 金 等	5,036,802,878	5,036,802,878	—	—	—	
後 期 高 齢 者 支 援 金 等	5,036,802,878	5,036,802,878	—	—	—	
前 期 高 齢 者 納 付 金 等	3,934,957	3,934,957	—	—	—	
前 期 高 齢 者 納 付 金 等	3,934,957	3,934,957	—	—	—	
介 護 納 付 金	2,272,268,000	2,272,267,492	—	508	508	
介 護 納 付 金	2,272,268,000	2,272,267,492	—	508	508	
共 同 事 業 拠 出 金	4,075,234,000	4,038,473,155	—	36,760,845	36,760,845	
共 同 事 業 拠 出 金	4,075,234,000	4,038,473,155	—	36,760,845	36,760,845	
保 健 事 業 費	418,390,000	348,420,372	—	69,969,628	69,969,628	
特 定 健 康 診 査 等 事 業 費	403,502,000	335,502,975	—	67,999,025	67,999,025	
保 健 事 業 費	14,888,000	12,917,397	—	1,970,603	1,970,603	
諸 支 出 金	475,266,000	458,065,834	—	17,200,166	17,200,166	
償 還 金 及 び 還 付 金	475,266,000	458,065,834	—	17,200,166	17,200,166	
予 備 費	197,803,165	—	—	197,803,165	197,803,165	
予 備 費	197,803,165	—	—	197,803,165	197,803,165	

資料:『平成26年度品川区各会計歳入歳出決算書』

19 特別会計歳入歳出予算額(当初)

(平成28[2016]年度)

介護保険特別会計

歳入		(単位 千円)				
科 目	予 算 額	構 成 比	前年度当初予算額	構 成 比	対前年度増・減 (Δ)	
		%		%		
総 額	23,681,481	1000.0	23,380,852	1000.0	300,629	
保 険 料	5,200,432	219.6	5,125,924	219.2	74,508	
介 護 保 険 料	5,200,432	219.6	5,125,924	219.2	74,508	
使 用 料 及 び 手 数 料	1	0.0	1	0.0	-	
手 数 料	1	0.0	1	0.0	-	
国 庫 支 出 金	5,105,808	215.6	5,016,459	214.6	89,349	
国 庫 負 担 金	3,820,182	161.3	3,741,551	160.0	78,631	
国 庫 補 助 金	1,285,626	54.3	1,274,908	54.5	10,718	
支 払 基 金 交 付 金	6,350,470	268.2	6,254,089	267.5	96,381	
支 払 基 金 交 付 金	6,350,470	268.2	6,254,089	267.5	96,381	
都 支 出 金	3,415,005	144.2	3,380,322	144.6	34,683	
都 支 出 金	3,200,904	135.2	3,165,690	135.4	35,214	
都 財 政 安 定 化 基 金 支 出 金	214,101	9.0	214,632	9.2	Δ 531	
財 政 安 定 化 基 金 支 出 金	-	0.0	-	0.0	-	
財 産 運 用 収 入 金	50	0.0	1,000	0.0	Δ 950	
財 産 運 用 収 入 金	50	0.0	1,000	0.0	Δ 950	
繰 上 金 入 金	3,578,537	151.1	3,572,694	152.8	5,843	
一 般 会 計 繰 上 金 入 金	3,513,680	148.4	3,519,578	150.5	Δ 5,898	
繰 上 金 入 金	64,857	2.7	53,116	2.3	11,741	
繰 上 金 入 金	20,000	0.8	20,000	0.9	-	
繰 上 金 入 金	20,000	0.8	20,000	0.9	-	
諸 収 入 子 入 料	11,178	0.5	10,363	0.4	815	
預 金 利 子 入 料	-	0.0	-	0.0	-	
雑 延 滞 金 , 加 算 金 及 び 過 料	11,177	0.5	10,362	0.4	815	
	1	0.0	1	0.0	-	

歳出		(単位 千円)						
科 目	予 算 額	構 成 比	前 年 度 当 初 予 算 額	構 成 比	対前年度増・減(Δ)	本年度の財源		
		%		%		特定財源	一般財源	
総 額	23,681,481	1000.0	23,380,852	1000.0	300,629	20,147,801	3,533,680	
総 務 管 理 費	552,926	23.3	599,263	25.6	Δ 46,337	3,873	549,053	
徴 収 費	297,090	12.5	326,188	14.0	Δ 29,098	-	297,090	
介 護 認 定 審 査 会 費	41,324	1.7	40,374	1.7	950	705	40,619	
趣 旨 普 及 費	209,796	8.9	220,794	9.4	Δ 10,998	3,053	206,743	
介 護 保 険 制 度 推 進 委 員 会 費	3,265	0.1	10,289	0.4	Δ 7,024	-	3,265	
地 域 密 着 型 サ ー ビ ス 事 業 者 指 定 等 事 務 費	1,029	0.0	1,080	0.0	Δ 51	-	1,029	
保 険 給 付 費	422	0.0	538	0.0	Δ 116	115	307	
居 宅 介 護 サ ー ビ ス 等 諸 費	21,618,052	912.9	21,265,230	909.5	352,822	18,870,426	2,747,626	
施 設 介 護 サ ー ビ ス 費	13,818,426	583.5	13,278,420	567.9	540,006	12,061,016	1,757,410	
介 護 予 防 サ ー ビ ス 等 諸 費	6,134,077	259.0	6,182,970	264.4	Δ 48,893	5,353,953	780,124	
そ の 他 諸 費	559,952	23.6	792,582	33.9	Δ 232,630	488,737	71,215	
高 額 介 護 サ ー ビ ス 等 費	22,404	0.9	25,415	1.1	Δ 3,011	19,554	2,850	
特 定 入 所 者 介 護 サ ー ビ ス 等 費	571,864	24.1	464,920	19.9	106,944	499,135	72,729	
特 別 給 付 費	496,615	21.0	508,739	21.8	Δ 12,124	433,456	63,159	
地 域 支 援 事 業 費	14,714	0.6	12,184	0.5	2,530	14,575	139	
介 護 予 防 ・ 日 常 生 活 支 援 総 合 事 業 費	1,483,953	62.7	1,488,859	63.7	Δ 4,906	1,266,952	217,001	
介 護 予 防 ・ 生 活 支 援 サ ー ビ ス 事 業 費	-	0.0	-	0.0	-	-	-	
一 般 介 護 予 防 事 業 費	923,282	39.0	932,333	39.9	Δ 9,051	805,958	117,324	
包 括 的 支 援 事 業 ・ 任 意 事 業 費	151,296	6.4	149,027	6.4	2,269	132,124	19,172	
そ の 他 諸 費	407,040	17.2	405,871	17.4	1,169	326,832	80,208	
財 政 安 定 化 基 金 抛 出 金	2,335	0.1	1,628	0.1	707	2,038	297	
財 政 安 定 化 基 金 抛 出 金	-	0.0	-	0.0	-	-	-	
基 金 積 立 金	50	0.0	1,000	0.0	Δ 950	50	-	
基 金 積 立 金	50	0.0	1,000	0.0	Δ 950	50	-	
諸 支 出 金	6,500	0.3	6,500	0.3	-	6,500	-	
償 還 金 及 び 還 付 加 算 金	6,500	0.3	6,500	0.3	-	6,500	-	
予 備 費	20,000	0.8	20,000	0.9	-	-	20,000	
予 備 費	20,000	0.8	20,000	0.9	-	-	20,000	

注) 構成比については四捨五入処理の関係上、全体とその内訳の合計が一致しない場合がある。

資料: 企画部財政課

20 特別会計歳入歳出予算額

(平成27[2015]年度)

介護保険特別会計

歳入		(単位 千円)		
科	目	当初予算額	追加予算額	最終予算額
総	額	23,390,852	36,967	23,417,819
保	険	5,125,924	-	5,125,924
介	護	5,125,924	-	5,125,924
使	料	1	-	1
手	数	1	-	1
国	庫	5,016,459	14,506	5,030,965
国	庫	3,741,551	-	3,741,551
国	庫	1,274,908	14,506	1,289,414
支	払	6,254,089	△8,424	6,245,665
支	払	6,254,089	△8,424	6,245,665
都	支	3,380,322	9,429	3,389,751
都	支	3,165,690	6,677	3,172,367
都	支	214,632	2,752	217,384
財	政	-	-	-
財	政	1,000	-	1,000
財	政	1,000	-	1,000
繰	入	3,572,694	△196,683	3,376,011
繰	入	3,519,578	△196,683	3,322,895
繰	入	53,116	-	53,116
繰	入	20,000	218,139	238,139
繰	入	20,000	218,139	238,139
諸	収	10,363	-	10,363
預	金	-	-	-
雑	利	-	-	-
延	滞	10,362	-	10,362
滞	金	1	-	1
加	算	-	-	-
金	及	-	-	-
及	び	-	-	-
通	料	-	-	-

歳出		(単位 千円)		
科	目	当初予算額	追加予算額	最終予算額
総	額	23,380,852	36,967	23,417,819
総	務	599,263	△14,041	585,222
総	務	326,188	△14,041	312,147
徴	収	40,374	-	40,374
介	護	220,794	-	220,794
趣	旨	10,289	-	10,289
介	護	1,080	-	1,080
地	域	538	-	538
指	定	538	-	538
保	険	21,265,230	-	21,265,230
居	宅	13,278,420	-	13,278,420
施	設	6,182,970	-	6,182,970
介	護	792,582	-	792,582
そ	の	25,415	-	25,415
高	額	464,920	-	464,920
特	定	508,739	-	508,739
特	別	12,184	-	12,184
地	域	1,488,859	430	1,489,289
介	護	-	-	-
介	護	932,333	-	932,333
一	般	149,027	-	149,027
包	括	405,871	-	405,871
そ	の	1,628	430	2,058
財	政	-	-	-
財	政	-	-	-
基	金	1,000	43,479	44,479
基	金	1,000	43,479	44,479
諸	支	6,500	7,099	13,599
償	還	6,500	7,099	13,599
予	備	20,000	-	20,000
予	備	20,000	-	20,000

資料:企画部財政課

21 特別会計歳入歳出決算額

(平成26[2014]年度)

介護保険特別会計

歳入		(単位 円)					
科	目	予算現額	調定額	収入済額	不納欠損額	収入未済額	予算現額と収入済額との比較
総	額	22,359,984,000	22,200,926,993	21,932,558,441	72,007,436	203,310,391	Δ427,425,559
保	険	4,580,647,000	4,759,824,820	4,500,277,230	67,779,360	198,717,505	Δ80,369,770
介	護	4,580,647,000	4,759,824,820	4,500,277,230	67,779,360	198,717,505	Δ80,369,770
使	用	1,000	3,000	3,000	-	-	2,000
手	手	1,000	3,000	3,000	-	-	2,000
国	庫	4,752,922,000	4,679,012,342	4,679,012,342	-	-	Δ73,909,658
国	庫	3,723,836,000	3,626,056,621	3,626,056,621	-	-	Δ97,779,379
支	支	1,029,086,000	1,052,955,721	1,052,955,721	-	-	23,869,721
支	支	6,152,446,000	5,987,402,098	5,987,402,098	-	-	Δ165,043,902
支	支	6,152,446,000	5,987,402,098	5,987,402,098	-	-	Δ165,043,902
支	支	3,223,010,000	3,124,919,310	3,124,919,310	-	-	Δ98,090,690
支	支	3,124,876,000	3,034,341,950	3,034,341,950	-	-	Δ90,534,050
支	支	98,134,000	90,577,360	90,577,360	-	-	Δ7,556,640
財	産	500,000	500,000	500,000	-	-	-
財	産	500,000	500,000	500,000	-	-	-
繰	入	3,471,425,000	3,460,051,000	3,460,051,000	-	-	Δ11,374,000
繰	入	3,260,051,000	3,260,051,000	3,260,051,000	-	-	-
繰	入	211,374,000	200,000,000	200,000,000	-	-	Δ11,374,000
繰	入	177,664,000	177,664,157	177,664,157	-	-	157
繰	入	177,664,000	177,664,157	177,664,157	-	-	157
繰	入	1,369,000	11,550,266	2,729,304	4,228,076	4,592,886	1,360,304
繰	入	1,368,000	8,998,689	2,699,550	2,979,228	3,319,911	1,331,550
繰	入	1,000	2,551,577	29,754	1,248,848	1,272,975	28,754

歳出		(単位 円)				
科	目	予算現額	支出済額	翌年度繰越額	不用額	予算現額と支出済額との比較
総	額	22,359,984,000	21,694,418,762	-	665,565,238	665,565,238
総	務	691,219,000	662,572,626	-	28,646,374	28,646,374
総	務	410,251,000	403,336,628	-	6,914,372	6,914,372
徴	収	38,746,000	35,098,158	-	3,647,842	3,647,842
介	認	225,039,742	207,857,554	-	17,182,188	17,182,188
趣	普	5,889,000	5,525,400	-	363,600	363,600
介	推	9,935,000	9,396,628	-	538,372	538,372
地	型	1,358,258	1,358,258	-	-	-
事	サ	21,069,720,000	20,484,615,572	-	585,104,428	585,104,428
保	給	12,206,721,440	11,935,630,561	-	271,090,879	271,090,879
居	等	6,222,713,000	5,945,677,382	-	277,035,618	277,035,618
宅	サ	1,632,648,560	1,624,721,215	-	7,927,345	7,927,345
施	等	28,213,000	22,349,835	-	5,863,165	5,863,165
設	諸	460,016,000	455,370,264	-	4,645,736	4,645,736
介	費	489,380,000	476,276,295	-	13,103,705	13,103,705
護	費	30,028,000	24,590,020	-	5,437,980	5,437,980
予	給	557,622,000	527,869,486	-	29,752,514	29,752,514
防	付	179,766,000	163,412,297	-	16,353,703	16,353,703
・	業	377,856,000	364,457,189	-	13,398,811	13,398,811
日	費	14,923,000	14,922,552	-	448	448
常	金	14,923,000	14,922,552	-	448	448
生	積	6,500,000	4,438,526	-	2,061,474	2,061,474
活	立	6,500,000	4,438,526	-	2,061,474	2,061,474
費	金	20,000,000	-	-	20,000,000	20,000,000
業	積	20,000,000	-	-	20,000,000	20,000,000
費	立	20,000,000	-	-	20,000,000	20,000,000
支	金	20,000,000	-	-	20,000,000	20,000,000
出	積	20,000,000	-	-	20,000,000	20,000,000
加	立	20,000,000	-	-	20,000,000	20,000,000
算	金	20,000,000	-	-	20,000,000	20,000,000
金	積	20,000,000	-	-	20,000,000	20,000,000
及	立	20,000,000	-	-	20,000,000	20,000,000
び	金	20,000,000	-	-	20,000,000	20,000,000
還	積	20,000,000	-	-	20,000,000	20,000,000
金	立	20,000,000	-	-	20,000,000	20,000,000
及	金	20,000,000	-	-	20,000,000	20,000,000
び	積	20,000,000	-	-	20,000,000	20,000,000
還	立	20,000,000	-	-	20,000,000	20,000,000
付	金	20,000,000	-	-	20,000,000	20,000,000
加	積	20,000,000	-	-	20,000,000	20,000,000
算	立	20,000,000	-	-	20,000,000	20,000,000
金	金	20,000,000	-	-	20,000,000	20,000,000
費	積	20,000,000	-	-	20,000,000	20,000,000
費	立	20,000,000	-	-	20,000,000	20,000,000

資料:『平成26年度品川区各会計歳入歳出決算書』

22 特別会計歳入歳出予算額(当初)

(平成28[2016]年度)

後期高齢者医療特別会計

歳入		(単位 千円)				
科	目	予算額	構成比	前年度当初予算額	構成比	対前年度増・減(Δ)
			%		%	
総	額	7,638,131	1000.0	7,661,096	1000.0	Δ 22,965
	後期高齢者医療保険料	3,663,688	479.7	3,657,033	477.4	6,655
	後期高齢者医療保険料	3,663,688	479.7	3,657,033	477.4	6,655
	使用料及び手数料	1	0.0	1	0.0	-
	手数料	1	0.0	1	0.0	-
	広域連合支出金	6,600	0.9	6,600	0.9	-
	広域連合負担金	6,600	0.9	6,600	0.9	-
	繰入金	3,758,229	492.0	3,785,031	494.1	Δ 26,802
	繰入金	3,758,229	492.0	3,785,031	494.1	Δ 26,802
	繰越金	1	0.0	1	0.0	-
	繰越金	1	0.0	1	0.0	-
	諸収入	209,612	27.4	212,430	27.7	Δ 2,818
	預金利息	-	0.0	-	0.0	-
	受託事業収入	209,345	27.4	212,184	27.7	Δ 2,839
	雑入	267	0.0	246	0.0	21

歳出		(単位 千円)						
科	目	予算額	構成比	前年度当初予算額	構成比	対前年度増・減(Δ)	本年度の財源	
							特定財源	一般財源
			%		%			
総	額	7,638,131	1000.0	7,661,096	1000.0	Δ 22,965	3,879,901	3,758,230
	総務管理費	181,098	23.7	164,689	21.5	16,409	268	180,830
	徴収費	152,310	19.9	137,223	17.9	15,087	20	152,290
	分担金及び負担金	28,788	3.8	27,466	3.6	1,322	248	28,540
	広域連合負担金	7,047,806	922.7	7,084,410	924.7	Δ 36,604	3,663,688	3,384,118
	保健事業費	7,047,806	922.7	7,084,410	924.7	Δ 36,604	3,663,688	3,384,118
	保健事業費	242,627	31.8	238,397	31.1	4,230	109,345	133,282
	保険給付費	242,627	31.8	238,397	31.1	4,230	109,345	133,282
	葬祭費	140,000	18.3	147,000	19.2	Δ 7,000	100,000	40,000
	葬祭費	140,000	18.3	147,000	19.2	Δ 7,000	100,000	40,000
	諸支出金	6,600	0.9	6,600	0.9	-	6,600	-
	償還金及び還付加算金	6,600	0.9	6,600	0.9	-	6,600	-
	予備費	20,000	2.6	20,000	2.6	-	-	20,000
	予備費	20,000	2.6	20,000	2.6	-	-	20,000

注) 構成比については四捨五入処理の関係上、全体とその内訳の合計が一致しない場合がある。

資料: 企画部財政課

23 特別会計歳入歳出予算額

(平成27[2015]年度)

後期高齢者医療特別会計

歳入		(単位 千円)		
科	目	当初予算額	追加予算額	最終予算額
総	額	7,661,096	Δ374,847	7,286,249
	後期高齢者医療保険料	3,657,033	Δ38,216	3,618,817
	後期高齢者医療保険料	3,657,033	Δ38,216	3,618,817
	使用料及び手数料	1	—	1
	手数料	1	—	1
	広域連合支出金	6,600	12,874	19,474
	広域連合負担金	6,600	3,250	9,850
	広域連合補助金	—	9,624	9,624
	繰入金	3,785,031	Δ379,986	3,405,045
	繰入金	3,785,031	Δ379,986	3,405,045
	繰越金	1	46,443	46,444
	繰越金	1	46,443	46,444
	諸収入	212,430	Δ15,962	196,468
	預金利息収入	—	—	—
	受託事業収入	212,184	Δ15,962	196,222
	雑	246	—	246

歳出		(単位 千円)		
科	目	当初予算額	追加予算額	最終予算額
総	額	7,661,096	Δ374,847	7,286,249
	総務管理費	164,689	—	164,689
	徴収費	137,223	—	137,223
	徴収費	27,466	—	27,466
	分担金及び負担金	7,084,410	Δ339,418	6,744,992
	広域連合負担金	7,084,410	Δ339,418	6,744,992
	保健事業費	238,397	Δ31,679	206,718
	保健事業費	238,397	Δ31,679	206,718
	保険給付費	147,000	Δ3,750	143,250
	葬祭費	147,000	Δ3,750	143,250
	諸支出金	6,600	—	6,600
	償還金及び還付加算金	6,600	—	6,600
	予備費	20,000	—	20,000
	予備費	20,000	—	20,000

資料:企画部財政課

24 特別会計歳入歳出決算額

(平成26[2014]年度)

後期高齢者医療特別会計

歳 入		(単位 円)				
科 目	予 算 現 額	調 定 額	収 入 済 額	不 納 欠 損 額	収 入 未 済 額	予算現額と 収入済額と の比較
総 額	7,351,973,000	7,426,275,643	7,334,285,443	19,463,800	78,076,200	Δ17,687,557
後期高齢者医療保険料	3,570,042,000	3,670,685,900	3,578,695,700	19,463,800	78,076,200	8,653,700
後期高齢者医療保険料 使用料及び手数料	3,570,042,000	3,670,685,900	3,578,695,700	19,463,800	78,076,200	8,653,700
手 数 料	1,000	7,200	7,200	—	—	6,200
手 数 料	1,000	7,200	7,200	—	—	6,200
広域連合支出金	21,212,000	18,062,611	18,062,611	—	—	Δ3,149,389
広域連合負担金	12,550,000	10,883,900	10,883,900	—	—	Δ1,666,100
広域連合補助金	8,662,000	7,178,711	7,178,711	—	—	Δ1,483,289
繰 入 金	3,506,385,000	3,486,385,000	3,486,385,000	—	—	Δ20,000,000
繰 入 金	3,506,385,000	3,486,385,000	3,486,385,000	—	—	Δ20,000,000
繰 越 金	67,740,000	67,740,552	67,740,552	—	—	552
繰 越 金	67,740,000	67,740,552	67,740,552	—	—	552
諸 収 入	186,593,000	183,394,380	183,394,380	—	—	Δ3,198,620
受託事業収入	186,350,000	183,134,480	183,134,480	—	—	Δ3,215,520
雑 収 入	243,000	259,900	259,900	—	—	16,900

歳 出		(単位 円)			
科 目	予 算 現 額	支 出 済 額	翌年度繰越額	不 用 額	予算現額と 支出済額と の比較
総 額	7,351,973,000	7,287,840,948	—	64,132,052	64,132,052
総 務 費	188,857,000	175,413,923	—	13,443,077	13,443,077
総 務 管 理 費	161,295,000	154,493,059	—	6,801,941	6,801,941
徴 収 費	27,562,000	20,920,864	—	6,641,136	6,641,136
分担金及び負担金	6,800,462,000	6,800,333,188	—	128,812	128,812
広域連合負担金	6,800,462,000	6,800,333,188	—	128,812	128,812
保健事業費	197,104,000	172,885,637	—	24,218,363	24,218,363
保健事業費	197,104,000	172,885,637	—	24,218,363	24,218,363
保険給付費	138,950,000	134,400,000	—	4,550,000	4,550,000
葬 祭 費	138,950,000	134,400,000	—	4,550,000	4,550,000
諸 支 出 金	6,600,000	4,808,200	—	1,791,800	1,791,800
償還金及び還付加算金	6,600,000	4,808,200	—	1,791,800	1,791,800
予 備 費	20,000,000	—	—	20,000,000	20,000,000
予 備 費	20,000,000	—	—	20,000,000	20,000,000

資料:『平成26年度品川区各会計歳入歳出決算書』

25 予 算 額 (当初)

(平成28 [2016]年度)

(単位 千円)

区 分	予 算 額	前年度予算額	対前年度増・減(Δ)	
			金 額	率
總 額	243,792,406	227,206,265	16,586,141	7.3
一 般 会 計	167,898,500	151,038,900	16,859,600	11.2
特 別 会 計	75,893,906	76,167,365	Δ 273,459	Δ 0.4
国民健康保険事業	44,574,294	45,125,417	Δ 551,123	Δ 1.2
介護保険	23,681,481	23,380,852	300,629	1.3
後期高齢者医療	7,638,131	7,661,096	Δ 22,965	Δ 0.3

資料:企画部財政課

26 一 般 会 計 予 算 額 の 推 移

(単位 千円)

年 度	当初予算額	追加予算額	最終予算額	対前年度増・減(Δ)	
				金 額	率
平成23年度 FY 2011	137,885,161	Δ 970,245	136,914,916	Δ 2,577,093	Δ 1.8
24 2012	132,597,564	3,015,729	135,613,293	Δ 1,301,623	Δ 1.0
25 2013	133,154,385	1,580,127	134,734,512	Δ 878,781	Δ 0.6
26 2014	146,236,736	2,700,974	148,937,710	14,203,198	10.5
27 2015	151,038,900	4,580,349	155,619,249	6,681,539	4.5

注) 対前年度増・減は最終予算額で比較している。

資料:企画部財政課

27 普 通 会 計 性 質 別 歳 出 決 算 額

(単位 千円)

区 分	平成22 [2010]年度		23 [2011]年度		24 [2012]年度		25 [2013]年度		26 [2014]年度	
	金 額	構成比	金 額	構成比	金 額	構成比	金 額	構成比	金 額	構成比
總 額	132,094,555	100.0	129,415,876	100.0	128,881,487	100.0	129,744,047	100.0	139,771,086	100.0
人 件 費	26,507,477	20.1	26,155,165	20.2	25,173,179	20.2	24,380,961	18.8	24,393,154	17.5
物 件 費	22,391,666	17.0	22,535,785	17.4	22,233,495	17.4	22,908,230	17.7	24,140,302	17.3
維持補修費	1,069,237	0.8	1,118,458	0.9	968,145	0.9	943,965	0.7	926,717	0.7
扶 助 費	25,660,345	19.4	27,381,144	21.2	28,079,850	21.2	28,864,890	22.2	30,275,769	21.7
補 助 費 等	6,915,252	5.2	6,964,248	5.4	8,454,927	5.4	8,438,909	6.5	7,908,280	5.7
普通建設事業費	25,293,497	19.1	26,165,884	20.2	22,902,049	20.2	19,833,253	15.3	31,229,106	22.3
災害復旧事業費	—	—	90,656	0.1	5,842	0.1	2,105	0.0	6,852	0.0
公 債 費	3,653,139	2.8	3,836,833	3.0	3,292,786	3.0	2,962,738	2.3	2,970,221	2.1
積 立 金	7,233,898	5.5	3,270,369	2.5	6,030,097	2.5	6,776,870	5.2	4,479,655	3.2
投資及び出資金	—	—	1,900	0.0	—	—	10,000	0.0	—	—
貸 付 金	246,454	0.2	224,403	0.2	222,757	0.2	244,050	0.2	241,995	0.2
繰 出 金	13,123,590	9.9	11,671,031	9.0	11,518,360	9.0	14,378,076	11.1	13,199,035	9.4

注) 構成比については四捨五入処理の関係上、全体とその内訳の合計が一致しない場合がある。

資料:企画部財政課(地方自治法に基づく「地方財政状況調査」による)

28 一般会計歳入歳出決算額の推移

(単位 円)

年 度	歳 入	対前年度増・減(Δ)		歳 出	対前年度増・減(Δ)	
		金 額	率		金 額	率
平成22年度 FY 2010	136,705,128,682	Δ 7,135,643,819	Δ 5.0	132,630,685,826	Δ 7,924,700,090	Δ 5.6
23 2011	133,577,494,060	Δ 3,127,634,622	Δ 2.3	129,732,701,149	Δ 2,897,984,677	Δ 2.2
24 2012	132,822,500,486	Δ 754,993,574	Δ 0.6	129,175,663,360	Δ 557,037,789	Δ 0.4
25 2013	133,422,481,287	599,980,801	0.5	130,077,138,323	901,474,963	0.7
26 2014	144,381,731,424	10,959,250,137	8.2	140,400,261,139	10,323,122,816	7.9

資料:会計管理室

29 区 有 財 産

(平成28[2016]年3月31日)

(単位 円)

区 分	総 額	土 地	建 物	工作物	立 木	地上権および 有価証券等
総 額	774,814,032,020	608,671,405,453	152,849,319,671	6,997,067,504	734,820,000	5,561,419,392
行政財産	725,154,437,628	569,924,122,453	146,183,846,671	6,984,058,504	728,420,000	1,333,990,000
普通財産	49,659,594,392	38,747,283,000	6,665,473,000	13,009,000	6,400,000	4,227,429,392

資料:総務部経理課

30 特別区税収入状況

(単位 円)

年 度	調 定 額			収入済額	還付未済額	不納欠損額	収入未済額
	総 額	現 年 度	過年度および 滞納繰越額				
平成22年度 FY 2010	41,882,868,805	39,786,398,406	2,096,470,399	39,732,023,726	7,296,850	269,063,519	1,889,078,410
23 2011	42,010,466,130	39,973,227,410	2,037,238,720	40,095,871,317	5,807,832	348,207,262	1,572,195,383
24 2012	42,492,023,636	40,753,696,000	1,738,327,636	40,985,516,424	7,051,921	217,776,913	1,295,782,220
25 2013	43,208,876,614	41,782,722,821	1,426,153,793	42,044,118,251	6,483,439	196,843,646	974,398,156
26 2014	44,765,353,345	43,646,164,190	1,119,189,155	43,820,951,487	8,158,117	118,412,841	834,147,134

資料:総務部税務課

31 税目別特別区税調定額

(単位 円)

年 度	総 額	特別区民税		たばこ税	軽自動車税
		普通徴収分	特別徴収分		
平成22年度 FY 2010	39,958,857,561	11,491,025,294	25,413,820,084	2,953,967,983	100,044,200
23 2011	40,136,530,978	11,167,597,944	25,467,523,710	3,403,907,224	97,502,100
24 2012	40,933,055,307	11,144,431,937	26,363,138,726	3,331,516,644	93,968,000
25 2013	41,924,726,647	11,363,329,673	26,802,989,834	3,665,011,140	93,396,000
26 2014	43,797,458,246	12,330,048,868	27,813,169,981	3,560,136,297	94,103,100

注)総額は、滞納繰越額を除いた現年度分、過年度分の計である。

資料:総務部税務課

32 特別区税負担額

(単位 円)

年 度	調 定 額	世 帯 数	人 口	1世帯当り負担額	1人当り負担額
平成22年度 FY 2010	39,958,857,561	189,946	348,590	210,370	114,630
23 2011	40,136,530,978	191,930	351,350	209,121	114,235
24 2012	40,933,055,307	193,686	353,502	211,337	115,793
25 2013	41,924,726,647	200,786	366,584	208,803	114,366
26 2014	43,797,458,246	202,694	368,761	216,077	118,769

注) 1. 調定額は、滞納繰越額を除いた現年度分、過年度分の計である。

2. 世帯数・人口は、各年1月1日現在の住民基本台帳による数である。

資料:総務部税務課

33 23 区別特別区税負担額

(平成26[2014]年度)

区			調定額	世帯数	人口	1世帯当り負担額	1人当り負担額
			千円		人	円	円
総	額		988,930,001	4,763,324	9,016,342	207,613	109,682
千代田	田		16,660,024	30,429	54,160	547,505	307,608
中	央		23,869,067	76,455	132,610	312,198	179,994
	港		73,224,256	134,387	235,337	544,876	311,146
新文京	宿京		42,435,975	201,060	324,082	211,061	130,942
台東	東		19,607,403	107,941	187,792	181,649	104,410
墨田	田		21,860,303	136,065	254,627	160,661	85,852
江東	東		46,320,533	244,836	487,142	189,190	95,086
品川	川		43,797,457	202,694	368,761	216,077	118,769
目黒	黒		43,488,826	148,794	267,379	292,275	162,649
大世田	田		70,173,564	364,423	701,416	192,561	100,046
世田	谷		113,344,158	451,965	867,552	250,781	130,648
渋谷	谷		45,643,257	129,406	214,665	352,714	212,626
中野	野		32,130,513	187,895	313,665	171,002	102,436
杉並	並		60,852,158	301,516	542,956	201,821	112,076
豊島	島		29,729,734	163,481	271,643	181,854	109,444
	北		26,450,359	180,230	334,723	146,759	79,022
荒板	川		15,788,809	107,063	207,635	147,472	76,041
練馬	橋		43,278,125	282,640	540,040	153,121	80,139
	馬		63,010,520	347,096	711,212	181,536	88,596
足立	立		45,373,870	319,486	670,385	142,021	67,683
葛飾	飾		31,962,990	215,472	448,186	148,339	71,316
江戸	川		49,917,972	318,944	676,116	156,510	73,830

注) 1. 調定額は、滞納繰越額を除いた現年度分、過年度分の計である。

2. 世帯数・人口は、平成26[2014]年1月1日現在の住民基本台帳による数である。

資料:総務部税務課

34 23 区 別 特 別

(平成26)

区	調 定 額			現 年 度		
	総 額	均等割額	所得割額	普 通 徴 収		
				総 額	均等割額	所得割額
総 額	900,845,881	16,687,098	884,158,783	317,485,988	6,479,392	311,006,596
千 代 田	12,705,331	138,696	12,566,635	6,172,244	75,196	6,097,048
中 央	20,633,514	283,330	20,350,184	6,813,629	109,014	6,704,615
港	66,796,743	465,172	66,331,571	35,547,265	203,648	35,343,617
新 宿	37,101,959	604,203	36,497,756	14,487,738	247,293	14,240,445
文 京	28,715,895	397,794	28,318,101	10,491,113	143,826	10,347,287
台 東	16,082,289	349,079	15,733,210	5,697,585	150,991	5,546,594
墨 田	19,392,638	470,453	18,922,185	5,574,291	164,712	5,409,579
江 東	41,985,393	889,238	41,096,155	10,195,278	325,908	9,869,370
品 川	40,143,218	734,451	39,408,767	12,178,773	270,747	11,908,026
目 黒	40,329,762	543,056	39,786,706	15,156,247	191,872	14,964,375
大 田	64,427,112	1,323,330	63,103,782	19,600,626	443,101	19,157,525
世 田 谷	108,337,871	1,649,235	106,688,636	39,645,585	715,553	38,930,032
澁 谷	41,596,290	447,184	41,149,106	19,922,625	190,279	19,732,346
中 野	29,890,807	625,393	29,265,414	10,287,320	242,716	10,044,604
杉 並	57,631,468	1,085,240	56,546,228	18,396,550	403,964	17,992,586
豊 島	26,062,905	518,012	25,544,893	8,758,342	212,584	8,545,758
北	24,022,954	600,812	23,422,142	7,213,825	218,415	6,995,410
荒 川	14,207,327	363,334	13,843,993	4,344,739	129,039	4,215,700
板 橋	39,268,511	962,681	38,305,830	12,492,977	371,382	12,121,595
練 馬	58,907,137	1,243,986	57,663,151	18,740,086	494,331	18,245,755
足 立	39,682,086	1,092,315	38,589,771	13,626,691	447,786	13,178,905
葛 飾	28,309,572	756,857	27,552,715	8,745,847	280,788	8,465,059
江 戸 川	44,615,099	1,143,247	43,471,852	13,396,612	446,247	12,950,365

資料:総務部税務課

区 民 税 調 定 額

[2014] 年度)

(単位:千円)

区	調 定 額			過 年 度 調 定 額		
	総 額	均等割額	所得割額	特 別 徴 収		
				総 額	均等割額	所得割額
総 額	578,851,348	10,146,050	568,705,298	4,508,545	61,656	4,446,889
千 代 田	6,443,002	62,694	6,380,308	90,085	806	89,279
中 央	13,691,040	173,363	13,517,677	128,845	953	127,892
港	30,783,563	258,720	30,524,843	465,915	2,804	463,111
新 宿	22,389,574	353,443	22,036,131	224,647	3,467	221,180
文 京	18,113,637	252,723	17,860,914	111,145	1,245	109,900
台 東	10,289,207	197,149	10,092,058	95,497	939	94,558
墨 田	13,740,331	304,768	13,435,563	78,016	973	77,043
江 東	31,643,093	561,723	31,081,370	147,022	1,607	145,415
品 川	27,813,171	462,096	27,351,075	151,274	1,608	149,666
目 黒	24,961,270	349,503	24,611,767	212,245	1,681	210,564
大 田	44,607,274	877,102	43,730,172	219,212	3,127	216,085
世 田 谷	68,177,547	927,586	67,249,961	514,739	6,096	508,643
澁 谷	21,270,034	255,143	21,014,891	403,631	1,762	401,869
中 野	19,436,671	375,210	19,061,461	166,816	7,467	159,349
杉 並	38,958,470	676,634	38,281,836	276,448	4,642	271,806
豊 島	17,163,848	302,744	16,861,104	140,715	2,684	138,031
北	16,711,715	380,605	16,331,110	97,414	1,792	95,622
荒 川	9,771,958	232,827	9,539,131	90,630	1,468	89,162
板 橋	26,615,899	589,106	26,026,793	159,635	2,193	157,442
練 馬	39,908,154	744,499	39,163,655	258,897	5,156	253,741
足 立	25,882,027	640,985	25,241,042	173,368	3,544	169,824
葛 飾	19,442,021	473,725	18,968,296	121,704	2,344	119,360
江 戸 川	31,037,842	693,702	30,344,140	180,645	3,298	177,347

35 税目別都税調定額

(単位 千円)

科 目	平成22年度 FY 2010	23 2011	24 2012	25 2013	26 2014
総 額 (1)	86,735,035	88,039,814	r 88,358,142	87,935,291	89,773,776
個 人 都 民 税	24,372,800	24,202,946	24,777,081	25,216,898	26,567,724
個 人 事 業 税 (2)	3,531,970	3,390,795	3,317,101	3,294,391	3,413,875
法 人 都 民 税 (3)	46,105,313	42,107,088	46,090,971	48,957,170	53,493,202
法 人 事 業 税 (4)	58,179,470	54,678,255	60,086,966	71,196,003	77,688,720
不 動 産 取 得 税	2,423,818	3,087,408	3,821,361	2,481,478	2,320,605
自 動 車 税	108,364	97,912	86,568	73,059	98,247
固定資産税(土地・家屋)	41,758,187	42,681,756	41,991,764	42,418,773	42,975,323
固定資産税(償却)	5,338,939	5,156,412	5,115,656	5,121,717	4,969,294
特別土地保有税	-	-	-	-	-
自動車取得税	115	128	r 31	-	-
軽油引取税(5)	7,781,470	6,056,291	6,073,642	6,959,328	6,828,688
事業所税(6)	27,693,340	27,307,169	27,839,241	27,958,311	28,394,898
都市計画税	9,200,825	9,422,440	9,248,563	9,328,958	9,428,691
その他の都税(7)	17	17	17	17	17

[r:訂正值]

注(1). 総額は、法人都民税及び法人事業税、軽油引取税及び事業所税を除いた都税調定額の品川区分である。

(2). 個人事業税は、品川区と大田区の合算値である。

(3). 法人都民税は、品川区と大田区の合算値である。

(4). 法人事業税は、地方法人特別税が含まれている。また、品川区と大田区の合算値である。

(5). 軽油引取税は、品川区、港区、目黒区、大田区、渋谷区の合算値である。

(6). 事業所税は、品川区、港区、大田区の合算値である。

(7). その他の都税には、繰入地方消費税、都たばこ税、ゴルフ場利用税、鉦区税、狩猟税、宿泊税、旧法による税が含まれている。

資料:品川都税事務所、東京都主税局ホームページ「東京都税務統計年報」(港都税事務所)

36 税目別国税徴収決定済額

(単位 千円)

科 目	平成21度 FY 2009	22 2010	23 2011	24 2012	25 2013
総 額	610,748,091	650,720,866	630,803,738	656,523,927	746,907,261
源 泉 所 得 税	179,667,283	184,059,263	182,475,194	167,985,635	3,784,506
申 告 所 得 税	19,751,861	23,190,594	18,223,427	18,813,055	1,879,285
法 人 統 税	190,238,496	192,199,870	185,303,582	183,718,274	217,936,059
相 続 税	10,828,908	8,989,219	9,380,732	9,751,714	14,136,038
消 費 税 及 地 方 消 費 税	71,052	61,410	53,889	48,370	44,821
たばこ税及たばこ特別税	195,315,180	206,580,268	213,813,044	205,878,998	207,192,235
そ の 他 の 国 税	314	934	553	470	568
	14,874,997	35,639,308	21,553,317	70,327,411	301,933,749

注) 1.本表は、各税目とも品川税務署分と荏原税務署分の合計である。

2.相続税には贈与税を含む。

資料:東京国税局ホームページ(品川税務署、荏原税務署)