

1. 人 口



図1 人口

図1-1 住民基本台帳による男女別人口の推移 p14参照




図1-2 地区別世帯数と1世帯あたり人員 p15~17参照

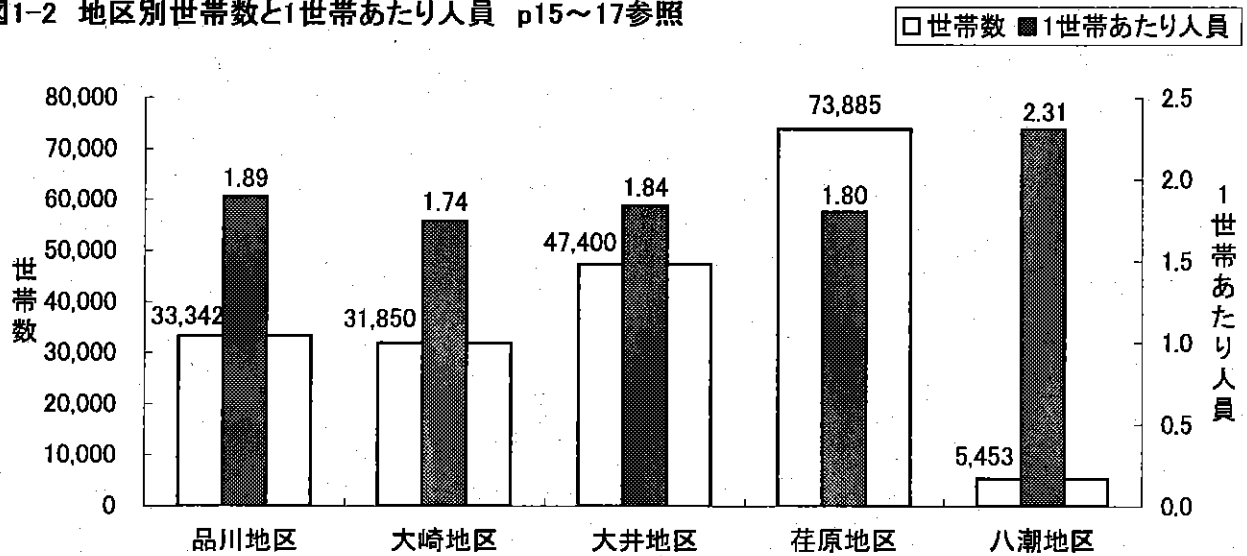


図1-3 地区別年齢階層別人口の割合 p19参照




図1 人口

図1-4 月別人口異動状況 p64、65参照

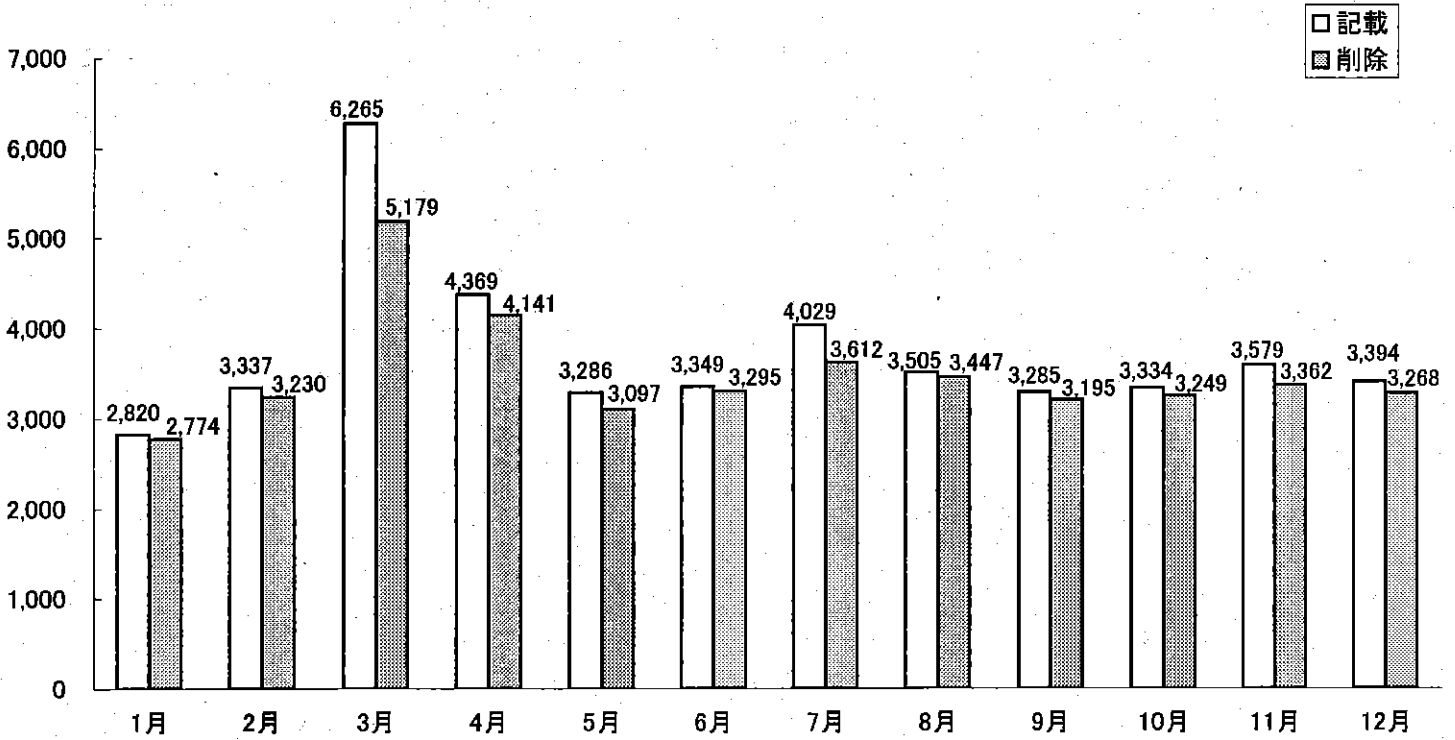
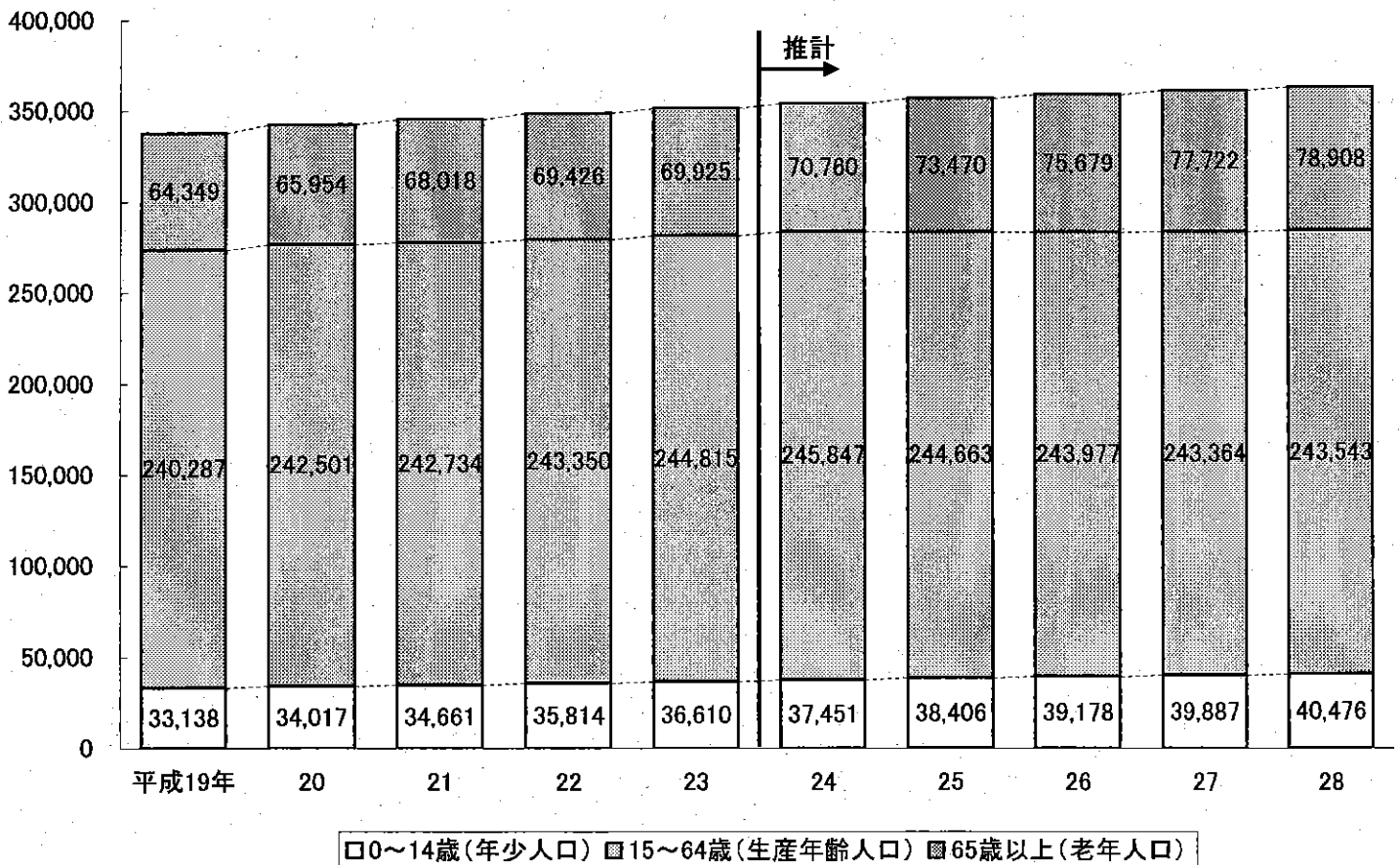


図1-5 年齢階層別人口の推移 p66~71参照



1 世帯数および人口の推移

年	次	世帯数	人 口			人口の対前年増・減(Δ)		摘 要
			総 数	男	女	実 数	率	
明治26年	1893	5,848	27,495	—	—	東 京 都 人 口 表
44	1911	12,444	55,794	28,299	102.9	"
大正5年	1916	18,528	83,592	27,798	49.8	"
9	1920	27,203	121,077	62,375	58,702	37,485	44.8	国 勢 調 査 (10月1日)
14	1925	53,661	232,447	121,744	110,703	111,370	92.0	" "
昭和5年	1930	68,107	311,604	161,848	149,756	79,157	34.1	" "
10	1935	76,473	366,125	188,818	177,307	54,521	17.5	" "
15	1940	89,346	419,403	218,064	201,339	53,278	14.6	" "
19	1944	...	395,770	192,063	203,707	Δ23,633	Δ5.6	人 口 調 査 (2月22日)
20	1945	...	143,490	75,954	67,536	Δ252,280	Δ63.7	" (11月1日)
21	1946	48,248	181,602	93,628	87,974	38,112	26.6	" (4月26日)
22	1947	56,700	219,500	112,296	107,204	37,898	20.9	臨時国勢調査 (10月1日)
23	1948	60,510	240,182	122,471	117,711	20,682	9.4	常住人口調査 (8月1日)
24	1949	65,745	249,184	127,945	121,239	9,002	3.7	配 給 台 帳 (1月1日)
25	1950	69,735	288,545	145,523	143,022	39,361	15.8	国 勢 調 査 (10月1日)
26	1951	75,690	297,835	151,656	146,179	9,290	3.2	配 給 台 帳 (1月1日)
27	1952	78,160	324,951	164,271	160,680	27,116	9.1	住 民 登 録 (7月1日)
28	1953	83,997	339,558	172,578	166,980	14,607	4.5	" (1月1日)
29	1954	91,510	362,410	185,356	177,054	22,852	6.7	" "
30	1955	96,419	374,184	191,614	182,570	11,774	3.2	" "
31	1956	97,799	374,498	192,016	182,482	314	0.1	" "
32	1957	100,959	381,209	196,237	184,972	6,711	1.8	" "
33	1958	102,388	384,445	198,867	185,578	3,236	0.8	" "
34	1959	108,112	393,546	203,588	189,958	9,101	2.4	" "
35	1960	113,258	402,583	209,161	193,422	9,037	2.3	" "
36	1961	120,455	409,003	212,889	196,114	6,420	1.6	" "
37	1962	130,559	414,520	216,133	198,387	5,517	1.3	" "
38	1963	135,824	412,012	214,025	197,987	Δ2,508	Δ0.6	" "
39	1964	144,535	415,728	215,662	200,066	3,716	0.9	" "
40	1965	151,359	410,637	212,248	198,389	Δ5,091	Δ1.2	" "
41	1966	154,719	407,230	209,839	197,391	Δ3,407	Δ0.8	" "
42	1967	153,361	398,079	203,147	194,932	Δ9,151	Δ2.2	" "
43	1968	156,293	399,974	203,887	196,087	1,895	0.5	" "
44	1969	156,431	396,558	202,256	194,302	Δ3,416	Δ0.9	住 民 基 本 台 帳 (1月1日)
45	1970	156,278	391,703	198,903	192,800	Δ4,855	Δ1.2	" "
46	1971	156,054	388,122	196,734	191,388	Δ3,581	Δ0.9	" "
47	1972	154,450	381,143	191,984	189,159	Δ6,979	Δ1.8	" "
48	1973	152,542	374,534	188,172	186,362	Δ6,609	Δ1.7	" "
49	1974	150,356	366,061	183,545	182,516	Δ8,473	Δ2.3	" "
50	1975	148,598	359,414	179,421	179,993	Δ6,647	Δ1.8	" "
51	1976	147,685	354,950	177,176	177,774	Δ4,464	Δ1.2	" "
52	1977	146,140	349,728	174,218	175,510	Δ5,222	Δ1.5	" "
53	1978	144,454	344,395	171,366	173,029	Δ5,333	Δ1.5	" "
54	1979	143,375	340,531	169,344	171,187	Δ3,864	Δ1.1	" "
55	1980	143,835	339,900	168,733	171,167	Δ631	Δ0.2	" "
56	1981	144,530	339,312	168,304	171,008	Δ588	Δ0.2	" "
57	1982	145,638	339,322	168,421	170,901	10	0.0	" "
58	1983	146,734	338,898	168,377	170,521	Δ424	Δ0.1	" "
59	1984	149,452	343,074	170,611	172,463	4,176	1.2	" "
60	1985	152,757	348,450	173,338	175,112	5,376	1.6	" "

2 住民基本台帳による町丁別世帯数, 人口および人口密度

(平成23[2011]年1月1日)

町 丁	世帯数	人 口			対前年増・減(Δ)		人口密度 〔1 km ² あたり〕	1世帯あたり 人員
		総 数	男	女	世帯数	人 口		
総 数	191,930	351,350	172,627	178,723	1,984	2,760	15,464.3	1.83
品 川 地 区	33,342	63,077	31,480	31,597	235	146	14,737.6	1.89
北品川 1 丁目	1,745	2,900	1,396	1,504	23	19	18,125.0	1.66
2	1,681	3,006	1,505	1,501	57	46	18,787.5	1.79
3	1,674	3,166	1,577	1,589	132	220	16,663.2	1.89
4	653	1,349	654	695	41	101	6,423.8	2.07
5	2,266	4,490	2,096	2,394	Δ 45	Δ 53	19,521.7	1.98
6	316	579	274	305	27	33	5,790.0	1.83
東品川 1 丁目	2,063	3,846	1,941	1,905	Δ 4	Δ 39	19,230.0	1.86
2	926	1,464	660	804	Δ 9	Δ 5	6,654.5	1.58
3	4,761	10,168	4,955	5,213	27	50	29,051.4	2.14
4	1,818	3,469	1,692	1,777	22	Δ 9	15,082.6	1.91
5	14	14	14	—	5	5	31.8	1.00
南品川 1 丁目	727	1,381	712	669	Δ 7	Δ 36	13,810.0	1.90
2	1,052	1,877	966	911	18	18	14,438.5	1.78
3	876	1,648	829	819	10	Δ 2	18,311.1	1.88
4	1,882	3,281	1,687	1,594	Δ 75	Δ 83	17,268.4	1.74
5	2,828	5,269	2,714	2,555	27	39	26,345.0	1.86
6	1,709	2,702	1,442	1,260	9	13	20,784.6	1.58
西品川 1 丁目	2,068	4,055	2,094	1,961	9	Δ 35	18,431.8	1.96
2	2,082	3,749	1,902	1,847	4	6	24,993.3	1.80
3	1,558	2,821	1,430	1,391	14	Δ 11	18,806.7	1.81
広 町 1 丁目	37	52	32	20	4	Δ 1	371.4	1.41
2	606	1,791	908	883	Δ 54	Δ 130	6,175.9	2.96
大 崎 地 区	31,850	55,556	26,466	29,090	1,032	2,049	16,292.1	1.74
上大崎 1 丁目	1,484	2,769	1,247	1,522	8	26	13,845.0	1.87
2	1,896	3,238	1,466	1,772	Δ 26	Δ 64	11,992.6	1.71
3	1,661	2,890	1,345	1,545	Δ 30	Δ 46	15,210.5	1.74
4	684	1,202	510	692	Δ 15	Δ 26	24,040.0	1.76
東五反田 1 丁目	1,439	2,280	1,110	1,170	60	50	16,285.7	1.58
2	2,110	3,889	1,829	2,060	547	1,110	21,605.6	1.84
3	953	1,717	826	891	15	29	10,731.3	1.80
4	1,084	1,960	949	1,011	Δ 8	15	24,500.0	1.81
5	1,458	2,666	1,191	1,475	19	48	9,874.1	1.83
西五反田 1 丁目	494	711	358	353	Δ 25	Δ 27	7,900.0	1.44
2	1,061	1,447	722	725	Δ 29	Δ 39	12,058.3	1.36
3	2,405	4,414	2,055	2,359	117	148	21,019.0	1.84
4	2,282	4,071	1,915	2,156	Δ 6	55	23,947.1	1.78
5	2,565	4,457	2,159	2,298	42	63	22,285.0	1.74
6	1,551	2,615	1,372	1,243	54	76	21,791.7	1.69
7	593	878	445	433	9	3	7,981.8	1.48
8	1,284	2,003	934	1,069	7	22	22,255.6	1.56
大 崎 1 丁目	1,172	2,162	1,000	1,162	Δ 17	16	7,455.2	1.84
2	1,556	2,839	1,415	1,424	389	729	18,926.7	1.82
3	1,677	2,941	1,482	1,459	Δ 36	Δ 66	19,606.7	1.75
4	1,240	2,133	1,089	1,044	Δ 27	Δ 34	17,775.0	1.72
5	1,201	2,274	1,047	1,227	Δ 16	Δ 39	45,480.0	1.89

2 住民基本台帳による町丁別世帯数, 人口および人口密度(続)

(平成23[2011]年1月1日)

町 丁	世帯数	人 口			対前年増・減(Δ)		人口密度 〔1 km ² あたり〕	1世帯 あたり 人 員
		総 数	男	女	世帯数	人 口		
大 井 地 区	47,400	87,016	43,850	43,166	594	687	18,514.0	1.84
東大井 1丁目	2,373	4,681	2,427	2,254	66	126	16,141.4	1.97
2	2,116	3,970	2,074	1,896	58	61	23,352.9	1.88
3	2,519	4,388	2,262	2,126	Δ 16	Δ 22	23,094.7	1.74
4	1,079	2,194	1,012	1,182	3	18	21,940.0	2.03
5	1,765	2,845	1,357	1,488	Δ 2	Δ 40	21,884.6	1.61
6	986	1,608	840	768	7	7	17,866.7	1.63
南大井 1丁目	1,655	3,438	1,738	1,700	2	Δ 5	26,446.2	2.08
2	1,364	2,668	1,311	1,357	Δ 14	Δ 43	26,680.0	1.96
3	3,006	4,606	2,278	2,328	92	94	35,430.8	1.53
4	1,572	2,777	1,411	1,366	50	65	19,835.7	1.77
5	2,391	4,428	2,305	2,123	46	39	27,675.0	1.85
6	2,496	4,121	1,985	2,136	27	30	20,605.0	1.65
勝 島 1丁目	1,110	2,124	1,332	792	Δ 1	23	7,324.1	1.91
2	180	246	201	45	Δ 5	Δ 2	585.7	1.37
3	—	—	—	—	—	—	—	—
大 井 1丁目	2,032	3,167	1,581	1,586	19	Δ 11	16,668.4	1.56
2	1,617	2,663	1,350	1,313	Δ 7	7	26,630.0	1.65
3	2,422	4,878	2,358	2,520	50	72	32,520.0	2.01
4	2,355	3,882	1,982	1,900	36	43	19,410.0	1.65
5	2,046	3,941	1,970	1,971	15	Δ 22	23,182.4	1.93
6	1,356	2,849	1,414	1,435	42	111	16,758.8	2.10
7	1,602	3,236	1,605	1,631	Δ 27	Δ 55	20,225.0	2.02
西大井 1丁目	1,351	2,673	1,322	1,351	13	39	16,706.3	1.98
2	1,735	3,390	1,646	1,744	6	12	26,076.9	1.95
3	1,067	2,158	1,110	1,048	12	21	21,580.0	2.02
4	1,618	3,331	1,661	1,670	9	Δ 32	20,818.8	2.06
5	2,054	4,057	2,006	2,051	72	111	20,285.0	1.98
6	1,533	2,697	1,312	1,385	41	40	20,746.2	1.76
荏 原 地 区	73,885	133,110	64,754	68,356	146	75	23,029.4	1.80
小山台 1丁目	2,534	4,466	2,179	2,287	Δ 22	Δ 27	24,811.1	1.76
2	742	1,808	922	886	Δ 19	Δ 23	13,907.7	2.44
小 山 1丁目	1,041	1,901	951	950	Δ 14	Δ 35	27,157.1	1.83
2	1,680	3,062	1,485	1,577	Δ 37	Δ 70	30,620.0	1.82
3	1,719	3,023	1,410	1,613	26	38	21,592.9	1.76
4	1,524	2,611	1,195	1,416	Δ 12	Δ 21	32,637.5	1.71
5	1,575	2,719	1,308	1,411	10	9	22,658.3	1.73
6	2,076	3,565	1,709	1,856	56	68	27,423.1	1.72
7	555	1,168	530	638	26	31	12,977.8	2.10
荏 原 1丁目	1,475	2,589	1,281	1,308	23	33	21,575.0	1.76
2	1,562	2,923	1,407	1,516	Δ 6	Δ 19	20,878.6	1.87
3	1,379	2,338	1,106	1,232	60	98	38,966.7	1.70
4	1,951	3,527	1,681	1,846	63	91	27,130.8	1.81
5	1,234	2,273	1,124	1,149	8	Δ 1	25,255.6	1.84
6	1,618	3,073	1,510	1,563	Δ 22	32	23,638.5	1.90
7	1,309	2,600	1,234	1,366	—	47	21,666.7	1.99

2 住民基本台帳による町丁別世帯数、人口および人口密度(続)

(平成23[2011]年1月1日)

町 丁	世帯数	人 口			対前年増・減(Δ)		人口密度 〔1 km ² あたり〕	1世帯あたり 人員	
		総 数	男	女	世帯数	人 口			
平 塚	1 丁目	1,822	2,931	1,396	1,535	18	38	22,546.2	1.61
	2	1,913	3,370	1,581	1,789	Δ 6	Δ 40	25,923.1	1.76
	3	1,456	2,585	1,243	1,342	Δ 26	Δ 43	32,312.5	1.78
旗の台	1 丁目	574	974	475	499	Δ 8	Δ 25	7,492.3	1.70
	2	1,512	2,596	1,207	1,389	Δ 44	Δ 74	28,844.4	1.72
	3	918	1,548	744	804	5	2	17,200.0	1.69
	4	1,419	2,424	1,228	1,196	Δ 58	Δ 77	24,240.0	1.71
	5	2,017	3,654	1,769	1,885	—	6	24,360.0	1.81
	6	1,699	3,472	1,568	1,904	97	145	13,888.0	2.04
中 延	1 丁目	1,153	2,073	1,017	1,056	Δ 4	Δ 11	29,614.3	1.80
	2	1,361	2,414	1,143	1,271	3	10	26,822.2	1.77
	3	931	1,674	830	844	Δ 10	Δ 13	20,925.0	1.80
	4	1,667	2,828	1,395	1,433	Δ 29	Δ 43	21,753.8	1.70
	5	1,444	2,488	1,210	1,278	Δ 2	Δ 21	22,618.2	1.72
	6	1,562	2,783	1,346	1,437	—	27	27,830.0	1.78
西中延	1 丁目	1,184	2,116	1,045	1,071	Δ 27	Δ 28	23,511.1	1.79
	2	1,462	2,730	1,365	1,365	7	Δ 17	24,818.2	1.87
	3	1,078	2,057	993	1,064	Δ 32	Δ 39	25,712.5	1.91
東中延	1 丁目	1,052	1,862	903	959	Δ 10	Δ 36	23,275.0	1.77
	2	900	1,582	783	799	31	30	26,366.7	1.76
戸 越	1 丁目	2,236	3,622	1,838	1,784	20	7	24,146.7	1.62
	2	1,178	2,137	1,046	1,091	26	40	26,712.5	1.81
	3	1,227	2,120	1,009	1,111	38	72	30,285.7	1.73
	4	1,038	1,916	931	985	Δ 4	Δ 21	23,950.0	1.85
	5	1,695	2,923	1,438	1,485	65	127	24,358.3	1.72
	6	1,732	3,305	1,604	1,701	Δ 9	Δ 33	25,423.1	1.91
豊 町	1 丁目	1,384	2,765	1,347	1,418	19	8	25,136.4	2.00
	2	1,434	2,611	1,340	1,271	Δ 22	Δ 56	15,358.8	1.82
	3	711	1,408	666	742	—	Δ 13	17,600.0	1.98
	4	1,353	2,541	1,278	1,263	Δ 7	Δ 8	23,100.0	1.88
	5	892	1,672	795	877	Δ 16	Δ 33	23,885.7	1.87
	6	1,766	3,097	1,526	1,571	30	60	23,823.1	1.75
二 葉	1 丁目	2,010	3,697	1,832	1,865	2	8	20,538.9	1.84
	2	1,168	2,068	1,111	957	Δ 9	28	20,680.0	1.77
	3	1,401	2,519	1,291	1,228	18	8	27,988.9	1.80
	4	1,562	2,902	1,429	1,473	Δ 50	Δ 161	22,323.1	1.86
八 潮 地 区	5,453	12,591	6,077	6,514	Δ 23	Δ 197	2,767.3	2.31	
八 潮	1 丁目	—	—	—	—	—	—	—	—
	2	—	—	—	—	—	—	—	—
	3	10	10	9	1	—	—	5.9	1.00
	4	—	—	—	—	—	—	—	—
	5	5,443	12,581	6,068	6,513	Δ 23	Δ 197	25,162.0	2.31
東 八 潮	—	—	—	—	—	—	—	—	

資料:地域振興事業部地域活動課統計係

3 住民基本台帳による地域センター管内別世帯数および人口の推移

(各年1月1日)

地域センターおよび区分		平成19年 2007	20 2008	21 2009	22 2010	23 2011
総 数	世帯数	181,238	185,306	187,949	189,946	191,930
	人 口	337,774	342,472	345,413	348,590	351,350
品川第1	世帯数	12,235	12,490	12,556	12,865	13,007
	人 口	22,856	23,178	23,248	23,641	23,858
品川第2	世帯数	13,318	14,274	14,509	14,652	14,768
	人 口	25,535	27,312	27,678	28,028	28,129
大崎第1	世帯数	21,556	23,682	23,879	24,054	24,789
	人 口	37,147	40,339	40,689	41,282	42,711
大崎第2	世帯数	12,071	11,254	11,647	12,184	12,501
	人 口	21,982	20,714	21,338	22,238	22,802
大井第1	世帯数	22,933	23,286	23,895	24,299	24,612
	人 口	42,114	42,485	43,172	43,743	44,094
大井第2	世帯数	11,950	12,171	12,358	12,350	12,424
	人 口	22,623	22,804	22,999	23,003	23,003
大井第3	世帯数	10,336	10,427	10,445	10,577	10,737
	人 口	21,164	21,104	21,007	21,196	21,408
荏原第1	世帯数	14,901	15,393	15,733	15,803	15,828
	人 口	27,541	28,219	28,608	28,742	28,758
荏原第2	世帯数	10,863	10,641	10,701	10,685	10,799
	人 口	20,184	19,686	19,712	19,752	19,972
荏原第3	世帯数	18,918	19,426	19,681	19,827	20,000
	人 口	34,197	34,645	34,866	34,925	35,121
荏原第4	世帯数	16,101	16,248	16,537	16,587	16,447
	人 口	29,149	29,115	29,515	29,540	29,252
荏原第5	世帯数	10,549	10,548	10,568	10,587	10,565
	人 口	19,938	19,800	19,719	19,712	19,651
八 潮	世帯数	5,507	5,466	5,440	5,476	5,453
	人 口	13,344	13,071	12,862	12,788	12,591

注) 平成12年4月1日より、出張所を地域センターに組織改正した。
資料: 地域振興事業部地域活動課統計係

4 住民基本台帳による年齢階層別人口の推移

(各年1月1日)

年	年齢	平成19年 2007	20 2008	21 2009	22 2010	23 2011
総	数	337,774	342,472	345,413	348,590	351,350
年	少 人 口	33,138	34,017	34,661	35,814	36,610
	0 ~ 4歳	12,148	12,570	12,912	13,515	13,971
	5 ~ 9歳	10,890	11,207	11,302	11,618	11,695
	10 ~ 14歳	10,100	10,240	10,447	10,681	10,944
生	産 年 齡 人 口	240,287	242,501	242,734	243,350	244,815
	15 ~ 19歳	11,312	10,914	10,630	10,630	10,649
	20 ~ 24歳	20,316	20,089	19,213	18,288	17,292
	25 ~ 29歳	30,450	30,399	30,168	29,578	29,595
	30 ~ 34歳	34,375	34,504	34,119	33,701	33,349
	35 ~ 39歳	31,467	32,680	33,676	34,579	34,934
	40 ~ 44歳	24,304	26,112	27,638	28,777	29,674
	45 ~ 49歳	20,041	20,867	21,542	22,770	24,181
	50 ~ 54歳	19,975	19,460	19,330	19,439	19,530
	55 ~ 59歳	27,198	25,145	23,250	21,338	20,170
	60 ~ 64歳	20,849	22,331	23,168	24,250	25,441
老	年 人 口	64,349	65,954	68,018	69,426	69,925
	65 ~ 69歳	18,765	19,088	20,105	20,652	19,784
	70 ~ 74歳	16,754	16,896	16,694	16,487	16,556
	75 ~ 79歳	12,691	13,107	13,543	13,907	14,449
	80 ~ 84歳	8,775	9,159	9,531	9,861	10,077
	85 ~ 89歳	4,701	4,905	5,275	5,481	5,866
	90 ~ 94歳	2,034	2,146	2,130	2,212	2,349
	95 ~ 99歳	563	572	641	716	715
	100歳以上	66	81	99	110	129

資料:地域振興事業部地域活動課統計係

5 住民基本台帳による人口(地区別, 男女別, 年齢3区分別)および構成比

(平成23[2011]年1月1日)

地 区	総 数		年 少 人 口		生 産 年 齡 人 口		老 年 人 口	
	実 数	構 成 比	実 数	構 成 比	実 数	構 成 比	実 数	構 成 比
総 数	人	351,350	人	36,610	人	244,815	人	69,925
	%	100.0	%	10.4	%	69.7	%	19.9
	計	172,627	—	18,732	—	124,943	—	28,952
品川地区	計	178,723	—	17,878	—	119,872	—	40,973
	男	63,077	100.0	7,190	11.4	43,785	69.4	12,102
	女	31,480	—	3,734	—	22,738	—	5,008
大崎地区	計	31,597	—	3,456	—	21,047	—	7,094
	男	55,556	100.0	5,670	10.2	40,495	72.9	9,391
	女	26,466	—	2,892	—	19,845	—	3,729
大井地区	計	29,090	—	2,778	—	20,650	—	5,662
	男	87,016	100.0	9,510	10.9	60,827	69.9	16,679
	女	43,850	—	4,815	—	32,082	—	6,953
荏原地区	計	43,166	—	4,695	—	28,745	—	9,726
	男	133,110	100.0	13,029	9.8	91,173	68.5	28,908
	女	64,754	—	6,646	—	46,113	—	11,995
八潮地区	計	68,356	—	6,383	—	45,060	—	16,913
	男	12,591	100.0	1,211	9.6	8,535	67.8	2,845
	女	6,077	—	645	—	4,165	—	1,267
	計	6,514	—	566	—	4,370	—	1,578

資料:地域振興事業部地域活動課統計係

6 住民基本台帳による町

(平成 23 [2011]年

町 丁	総 数	0 歳		1 歳		2 歳		3 歳		4 歳		5 歳	
		男	女	男	女	男	女	男	女	男	女	男	女
総 数	351,350	1,493	1,462	1,515	1,468	1,448	1,343	1,336	1,302	1,335	1,269	1,227	1,130
品川地区	63,077	311	286	313	312	313	271	294	247	260	258	261	255
北品川 1丁目	2,900	3	9	8	9	7	5	10	8	6	4	4	-
2	3,006	7	9	7	11	10	15	22	11	10	11	10	8
3	3,166	27	21	23	20	17	13	16	15	8	19	16	17
4	1,349	8	8	10	8	10	12	9	5	9	7	11	9
5	4,490	25	18	19	20	24	28	20	14	15	23	16	17
6	579	3	1	-	2	1	3	2	-	-	2	2	3
東品川 1丁目	3,846	12	11	6	13	14	7	9	11	8	11	10	14
2	1,464	3	7	4	4	3	5	3	1	4	3	1	1
3	10,168	66	62	57	70	85	53	65	51	73	64	75	53
4	3,469	33	23	25	36	33	20	21	18	20	13	20	23
5	14	-	-	-	-	-	-	-	-	-	-	-	-
南品川 1丁目	1,381	4	2	7	5	2	6	4	3	4	1	3	1
2	1,877	5	3	4	4	6	5	7	2	3	1	4	4
3	1,648	8	6	13	18	8	6	8	7	9	11	10	4
4	3,281	13	12	11	8	6	9	11	12	11	6	9	8
5	5,269	25	19	27	24	23	17	13	27	14	21	14	15
6	2,702	5	9	11	6	5	8	12	6	6	5	9	7
西品川 1丁目	4,055	17	9	18	8	16	9	15	10	17	17	16	30
2	3,749	8	11	19	15	15	13	16	13	12	13	11	16
3	2,821	9	11	14	6	8	14	10	7	13	13	5	6
広町 1丁目	52	-	-	-	-	-	1	-	-	-	-	-	-
2	1,791	30	35	30	25	20	22	21	21	19	11	18	19
大崎地区	55,556	290	276	255	255	269	244	229	218	209	204	155	176
上大崎 1丁目	2,769	8	14	11	10	10	12	8	9	6	18	9	4
2	3,238	9	23	11	24	20	25	20	16	17	8	13	11
3	2,890	12	10	16	10	9	13	14	15	11	4	12	10
4	1,202	6	6	6	5	6	6	2	2	3	4	2	3
東五反田 1丁目	2,280	9	4	9	8	8	4	7	5	9	7	7	3
2	3,889	32	29	26	34	24	22	18	23	20	14	12	7
3	1,717	5	5	3	-	2	12	5	6	9	7	7	8
4	1,960	12	11	14	10	12	9	12	12	12	12	6	8
5	2,666	14	10	7	10	11	8	11	8	13	7	7	11
西五反田 1丁目	711	2	-	-	1	3	1	1	2	-	2	2	1
2	1,447	4	-	5	2	4	4	1	1	2	1	1	4
3	4,414	36	29	25	24	32	32	21	27	26	27	25	22
4	4,071	26	21	15	15	18	23	16	13	11	15	9	9
5	4,457	21	25	21	20	22	15	21	13	16	15	9	18
6	2,615	17	12	13	4	13	5	11	12	6	11	6	8
7	878	1	1	4	3	-	4	1	2	1	2	2	1
8	2,003	10	9	12	8	10	6	12	6	5	3	3	8
大崎 1丁目	2,162	15	9	18	19	18	7	9	15	12	15	5	10
2	2,839	26	20	18	22	20	16	11	13	12	11	8	12
3	2,941	10	16	9	11	14	8	14	8	8	9	3	7
4	2,133	8	11	5	6	5	3	5	5	4	3	5	7
5	2,274	7	11	7	9	8	9	9	5	6	9	2	4

丁別および男女年齢別人口

1月1日)

町 丁	総 数	6 歳		7 歳		8 歳		9 歳		10 歳		11 歳		12 歳	
		男	女	男	女	男	女	男	女	男	女	男	女	男	女
総 数	1,218	1,198	1,217	1,108	1,171	1,091	1,168	1,167	1,164	1,099	1,124	1,082	1,118	1,077	
品川地区	259	244	228	214	203	208	239	211	233	190	217	206	216	184	
北品川 1丁目	4	7	5	2	11	-	5	4	7	4	3	4	2	5	
2	12	7	7	6	7	13	13	8	8	9	6	5	9	9	
3	19	12	14	9	9	17	10	10	12	12	13	10	8	14	
4	4	5	5	5	8	7	6	5	10	7	4	5	3	6	
5	19	14	14	13	22	9	16	17	12	17	11	13	19	20	
6	1	3	3	2	1	3	2	1	4	2	4	4	-	5	
東品川 1丁目	15	11	11	7	12	13	14	12	15	15	10	20	15	6	
2	3	2	4	3	2	1	4	3	4	1	-	5	7	1	
3	53	69	56	54	43	46	56	45	47	37	47	44	49	36	
4	22	12	14	16	8	14	13	9	9	8	10	11	8	4	
5	-	-	-	-	-	-	-	-	-	-	-	-	-	-	
南品川 1丁目	4	4	3	3	-	6	5	8	4	8	8	3	6	1	
2	6	5	7	4	6	4	3	5	14	6	12	10	14	5	
3	6	10	6	8	5	4	3	4	5	4	2	5	3	5	
4	15	10	11	4	6	11	10	12	15	9	12	7	9	14	
5	17	20	13	16	16	17	14	19	12	8	14	12	15	11	
6	11	4	5	4	6	10	7	5	3	6	11	5	7	6	
西品川 1丁目	10	14	15	25	15	12	18	20	21	13	24	15	24	14	
2	12	12	15	14	11	12	20	11	13	14	14	9	8	10	
3	10	9	9	9	8	7	9	5	13	6	7	14	6	11	
広町 1丁目	-	-	-	-	-	-	-	-	-	-	-	-	-	-	
2	16	14	11	10	7	2	11	8	5	4	5	5	4	1	
大崎地区	178	179	196	198	193	170	153	165	172	155	160	133	134	139	
上大崎 1丁目	14	10	9	6	9	13	8	14	10	8	6	9	7	9	
2	9	13	9	9	8	7	7	14	2	9	9	6	15	8	
3	12	11	5	14	8	10	2	11	8	10	7	3	5	6	
4	3	4	2	-	1	2	-	3	2	2	-	3	2	3	
東五反田 1丁目	7	8	7	9	10	9	5	5	9	7	4	6	5	4	
2	9	10	13	17	13	7	14	14	11	14	9	10	12	11	
3	4	4	10	4	8	10	5	1	6	6	6	3	2	9	
4	7	7	6	12	11	9	3	9	6	8	14	6	3	3	
5	8	4	9	11	8	8	8	6	12	7	11	10	6	6	
西五反田 1丁目	2	2	1	1	1	2	1	1	3	1	-	-	-	2	
2	1	1	-	1	3	3	2	2	3	2	3	1	1	-	
3	19	20	36	22	25	23	23	22	17	11	17	15	12	18	
4	11	13	16	12	12	11	7	9	16	9	10	13	16	10	
5	18	15	26	18	32	11	13	11	15	12	20	15	10	16	
6	3	6	3	9	6	6	6	7	9	5	8	6	6	6	
7	2	1	3	1	5	2	2	2	2	1	3	2	1	-	
8	3	9	5	6	8	5	6	3	6	4	3	6	6	8	
大崎 1丁目	12	11	14	12	6	7	10	10	10	7	4	4	2	3	
2	8	9	8	10	4	9	7	5	5	7	13	1	5	3	
3	5	13	3	12	9	5	8	6	3	13	4	5	6	5	
4	11	3	8	5	4	7	9	6	9	9	7	4	5	5	
5	10	5	3	7	2	4	7	4	8	3	2	5	7	4	

6 住民基本台帳による町

(平成 23 [2011]年)

町 丁	総 数	0 歳		1 歳		2 歳		3 歳		4 歳		5 歳	
		男	女	男	女	男	女	男	女	男	女	男	女
大井地区	87,016	363	379	380	361	344	330	330	325	358	310	340	288
東大井 1丁目	4,681	39	30	25	24	35	21	22	13	24	14	23	14
2	3,970	12	18	21	17	13	11	16	15	18	10	16	12
3	4,388	13	19	15	32	16	26	21	20	24	17	11	14
4	2,194	13	11	11	8	15	11	11	9	7	13	8	14
5	2,845	8	17	13	10	15	10	7	5	9	5	11	6
6	1,608	3	7	5	6	3	5	3	5	6	3	1	3
南大井 1丁目	3,438	15	13	17	9	21	9	11	12	16	10	12	13
2	2,668	9	21	9	11	6	13	7	5	9	18	8	5
3	4,606	16	14	18	22	19	13	21	23	22	10	17	15
4	2,777	15	20	12	14	12	12	8	13	14	9	12	7
5	4,428	22	11	9	7	16	10	16	11	13	11	8	13
6	4,121	15	14	15	9	13	14	9	10	14	11	10	10
勝島 1丁目	2,124	16	21	10	13	8	14	9	13	15	10	17	6
2	246	1	-	-	-	2	1	1	1	-	2	1	-
3	-	-	-	-	-	-	-	-	-	-	-	-	-
大井 1丁目	3,167	11	13	9	16	13	12	7	4	11	9	14	6
2	2,663	10	4	5	6	8	3	9	8	7	11	5	4
3	4,878	22	27	31	29	24	22	25	34	24	29	26	34
4	3,882	15	3	16	12	16	16	7	13	13	15	9	11
5	3,941	12	15	22	16	11	15	23	20	15	10	12	15
6	2,849	8	17	12	10	5	11	11	7	13	13	18	11
7	3,236	13	4	12	16	8	15	17	11	14	13	12	13
西大井 1丁目	2,673	13	14	23	12	13	9	14	15	10	10	9	12
2	3,390	10	13	9	14	13	11	9	12	13	16	15	8
3	2,158	5	12	9	10	8	10	5	6	14	8	11	9
4	3,331	13	16	17	15	11	16	13	10	13	10	18	11
5	4,057	23	18	25	16	13	12	23	21	14	14	24	16
6	2,697	11	7	10	7	7	8	5	9	6	9	12	6
荏原地区	133,110	498	486	528	511	480	470	441	473	464	462	426	374
小山台 1丁目	4,466	17	21	17	16	14	11	16	13	17	19	14	12
2	1,808	14	12	21	8	9	22	8	19	15	16	19	6
小山 1丁目	1,901	5	10	5	12	10	8	8	2	7	8	8	9
2	3,062	11	15	14	15	12	8	8	5	11	7	12	13
3	3,023	16	18	13	19	16	11	10	13	10	11	3	6
4	2,611	12	9	6	14	11	9	8	11	7	10	7	1
5	2,719	17	14	17	9	6	5	11	9	12	9	6	8
6	3,565	18	15	13	10	11	14	11	9	9	6	9	13
7	1,168	2	4	4	4	5	4	4	5	2	4	2	4
荏原 1丁目	2,589	14	9	15	10	11	13	3	12	7	8	8	7
2	2,923	12	7	16	7	11	10	9	13	9	11	11	10
3	2,338	11	7	13	10	9	5	12	7	7	6	6	4
4	3,527	18	13	18	16	14	15	11	16	7	12	14	11
5	2,273	7	6	13	7	10	7	10	10	4	14	5	7
6	3,073	20	14	11	22	13	13	13	17	18	16	10	15
7	2,600	13	13	11	12	13	17	8	8	11	11	9	14

丁別および男女年齢別人口(続)

1月1日)

町 丁	6 歳		7 歳		8 歳		9 歳		10 歳		11 歳		12 歳	
	男	女	男	女	男	女	男	女	男	女	男	女	男	女
大井地区	322	310	300	287	307	306	321	343	299	309	298	315	286	269
東大井 1丁目	25	17	15	19	22	16	17	19	23	16	15	13	13	12
2	20	13	14	13	11	13	22	11	12	17	16	12	14	13
3	10	9	17	12	18	9	13	18	13	14	18	18	14	14
4	11	15	7	11	15	12	8	6	16	17	6	11	8	11
5	9	4	11	9	10	5	4	7	4	8	10	2	6	5
6	6	2	3	2	3	-	3	4	3	4	2	3	8	-
南大井 1丁目	16	12	10	9	12	12	16	14	10	17	12	16	13	10
2	8	12	9	5	5	2	6	13	7	3	3	5	9	8
3	12	11	14	19	8	8	14	14	16	8	14	10	5	10
4	9	14	8	9	10	7	7	12	9	8	13	8	8	13
5	28	17	10	13	20	14	15	17	19	17	16	17	17	16
6	2	5	9	2	9	4	12	14	8	5	9	7	10	8
勝島 1丁目	10	13	12	12	18	10	11	17	13	12	8	11	10	6
2	-	-	-	1	-	-	5	1	1	1	1	-	2	1
3	-	-	-	-	-	-	-	-	-	-	-	-	-	-
大井 1丁目	5	8	9	7	7	5	4	8	9	7	2	8	5	5
2	6	7	6	11	7	6	9	4	3	10	4	5	5	6
3	19	29	38	29	23	34	31	29	19	18	30	30	28	16
4	10	11	14	11	13	15	8	19	11	13	9	12	4	11
5	14	14	15	10	15	16	15	25	14	15	20	22	13	16
6	13	15	9	9	9	16	14	13	7	9	20	19	13	14
7	10	14	12	11	17	11	15	8	15	14	10	10	8	11
西大井 1丁目	16	12	7	9	7	17	9	12	9	8	11	6	9	9
2	11	9	10	11	11	18	18	12	13	11	6	26	15	17
3	9	8	8	11	10	9	7	7	11	9	10	8	8	8
4	14	11	13	14	12	18	16	14	14	16	16	15	13	8
5	20	21	11	11	9	19	14	14	15	19	10	11	21	15
6	9	7	9	7	6	10	8	11	5	13	7	10	7	6
荏原地区	405	433	459	377	417	367	415	407	412	404	414	393	441	433
小山台 1丁目	11	9	19	14	14	15	10	11	15	11	12	18	10	12
2	9	11	8	11	7	7	12	14	11	8	16	11	10	5
小山 1丁目	10	9	5	5	8	9	9	7	8	4	7	8	8	5
2	15	8	7	9	5	7	9	11	6	12	7	9	10	8
3	13	11	16	1	9	10	11	6	5	7	10	3	8	7
4	6	12	6	5	11	3	9	9	8	6	2	13	6	11
5	13	3	16	8	9	11	7	9	5	10	7	6	15	6
6	8	13	9	7	13	6	6	10	4	8	13	4	8	13
7	2	8	8	6	1	3	6	3	4	5	4	1	8	9
荏原 1丁目	6	5	5	6	6	5	9	9	3	7	7	12	5	7
2	6	9	17	13	14	6	6	12	12	16	8	12	12	13
3	6	7	5	8	8	4	11	3	6	6	5	8	3	6
4	6	5	12	10	11	11	13	11	14	13	10	14	7	14
5	6	6	7	5	5	4	10	4	8	4	8	8	5	8
6	14	20	11	14	17	9	7	17	10	5	4	9	9	11
7	11	10	12	12	11	8	14	10	6	6	9	10	13	11

6 住民基本台帳による町
(平成 23 [2011]年)

町 丁	13 歳		14 歳		15 歳		16 歳		17 歳		18 歳		19 歳	
	男	女	男	女	男	女	男	女	男	女	男	女	男	女
総 数	1,050	1,015	1,148	1,067	1,053	1,028	1,041	1,038	1,038	963	1,006	1,097	1,183	1,202
品川地区	176	176	211	194	180	208	171	187	165	178	204	175	215	228
北品川 1丁目	2	4	11	5	5	5	6	8	7	5	9	7	9	9
2	10	6	8	12	7	10	6	8	6	10	15	11	12	9
3	7	9	16	8	11	6	12	11	10	7	9	10	15	10
4	3	4	3	2	10	3	2	4	2	3	6	6	4	4
5	3	12	8	13	16	12	12	13	14	16	16	13	12	10
6	1	4	1	5	2	2	3	-	3	1	2	1	1	1
東品川 1丁目	17	12	19	11	15	15	12	12	11	11	14	10	9	12
2	3	2	1	1	1	4	2	3	-	3	1	2	3	3
3	31	37	33	30	33	38	24	31	29	21	30	29	32	25
4	8	2	7	6	6	13	4	6	4	10	3	10	7	25
5	-	-	-	-	-	-	-	-	-	-	-	-	-	-
南品川 1丁目	5	5	4	4	3	2	8	5	7	5	3	3	8	8
2	7	2	7	9	6	3	9	9	6	6	7	6	11	11
3	4	2	4	5	3	4	3	5	5	6	8	5	13	11
4	7	11	5	13	14	8	10	8	8	12	11	8	10	14
5	21	13	24	15	9	19	18	14	17	18	23	21	19	20
6	2	4	8	7	6	8	3	7	3	6	8	2	7	12
西品川 1丁目	26	25	20	11	13	19	13	16	12	11	12	7	15	15
2	8	8	18	13	10	16	10	13	11	10	10	10	13	17
3	8	8	8	13	5	13	7	10	6	12	11	8	8	4
広町 1丁目	-	-	-	-	-	-	-	-	-	-	-	-	-	-
2	3	6	6	11	5	8	7	4	4	5	6	6	7	8
大崎地区	139	129	160	137	133	141	135	145	134	146	133	164	160	161
上大崎 1丁目	7	7	4	9	6	5	3	14	7	6	7	7	9	12
2	5	5	8	6	7	8	6	7	7	11	7	12	7	11
3	3	8	8	8	12	4	12	7	6	7	6	15	9	8
4	2	4	4	1	2	4	2	6	2	3	3	4	3	10
東五反田 1丁目	6	7	5	8	5	8	4	3	6	3	11	6	5	3
2	8	7	18	7	9	7	9	4	10	5	2	12	7	11
3	5	9	8	4	6	8	5	7	5	7	14	6	7	10
4	9	6	7	7	4	5	3	7	3	3	5	7	4	5
5	9	4	9	9	11	10	4	9	9	14	8	4	7	7
西五反田 1丁目	2	1	-	-	1	4	1	1	3	-	-	2	1	2
2	4	1	5	2	2	-	4	4	1	1	4	2	3	3
3	9	9	7	13	5	15	9	12	10	11	6	17	17	8
4	8	10	14	14	12	10	12	15	6	11	10	11	12	8
5	11	11	12	14	12	13	8	12	10	10	11	17	16	10
6	9	7	7	4	8	6	13	7	7	6	6	7	11	9
7	2	2	1	1	4	1	1	-	-	2	-	3	2	2
8	5	2	6	4	1	3	2	-	5	5	6	1	3	4
大崎 1丁目	5	6	3	6	3	3	6	5	5	6	3	7	6	5
2	7	8	7	7	4	7	8	5	6	7	6	7	8	7
3	8	6	9	8	7	7	6	3	6	7	7	5	9	7
4	7	4	5	1	6	4	3	6	5	9	3	4	6	9
5	8	5	13	4	6	9	14	11	15	12	8	8	8	10

丁別および男女年齢別人口(続)
1月1日)

町 丁	20 歳		21 歳		22 歳		23 歳		24 歳		25 歳		26 歳	
	男	女	男	女	男	女	男	女	男	女	男	女	男	女
総 数	1,284	1,253	1,375	1,383	1,619	1,584	2,067	1,959	2,483	2,285	2,817	2,633	2,886	2,833
品川地区	243	205	247	232	293	267	374	318	421	352	457	397	484	459
北品川 1丁目	6	10	19	11	11	15	14	13	22	12	16	15	21	20
2	12	10	12	14	14	11	17	15	24	16	23	22	19	17
3	16	10	17	15	17	15	24	9	22	22	28	22	21	30
4	6	5	2	2	5	5	5	7	6	8	10	8	8	7
5	17	16	16	17	18	19	18	22	23	24	25	20	30	28
6	2	-	1	-	3	3	3	4	3	2	5	3	5	6
東品川 1丁目	19	16	17	14	23	13	26	20	22	22	25	22	30	37
2	2	3	-	1	5	4	5	1	4	5	2	3	3	12
3	36	24	32	25	34	40	52	47	43	61	50	63	48	65
4	5	15	4	9	8	24	16	21	12	17	10	19	14	20
5	-	-	-	-	1	-	-	-	3	-	-	-	2	-
南品川 1丁目	5	4	5	9	10	7	11	10	9	12	13	12	9	13
2	9	3	6	5	8	9	11	11	16	6	21	18	12	14
3	5	9	10	9	8	10	9	14	8	13	14	12	6	6
4	11	7	22	17	18	12	24	21	32	21	26	19	41	25
5	19	15	27	19	22	27	37	20	44	19	35	29	55	44
6	11	11	8	11	19	7	29	13	26	23	31	25	34	25
西品川 1丁目	26	17	16	25	26	13	21	26	39	23	31	27	38	24
2	13	12	12	17	20	11	27	24	34	20	54	29	30	36
3	15	13	11	8	13	17	15	14	11	18	25	16	34	16
広町 1丁目	-	-	-	-	2	-	2	-	3	-	3	-	1	-
2	8	5	10	4	7	7	7	11	9	13	11	11	17	14
大崎地区	164	176	194	203	244	234	304	270	381	359	466	438	450	489
上大崎 1丁目	9	9	11	12	12	13	12	8	15	19	27	18	15	28
2	6	8	6	12	9	8	13	11	12	15	17	22	18	37
3	8	19	12	11	15	16	8	7	17	15	20	17	28	26
4	4	11	2	6	5	4	6	6	6	5	2	5	7	10
東五反田 1丁目	5	3	4	5	7	15	14	9	9	10	17	15	9	19
2	8	8	6	13	9	13	8	16	17	11	17	20	13	21
3	9	5	7	3	11	5	12	2	16	12	11	14	13	4
4	10	7	5	2	10	6	17	8	17	9	26	13	34	13
5	7	3	5	5	11	9	10	17	13	30	18	27	13	31
西五反田 1丁目	3	4	5	2	3	4	11	4	6	7	5	7	3	7
2	1	3	4	11	8	13	8	10	11	14	17	24	14	30
3	13	12	16	17	17	17	24	26	35	32	36	40	38	41
4	16	8	24	16	15	16	23	22	25	27	33	41	37	33
5	16	10	15	19	18	23	23	18	28	32	37	38	40	47
6	5	13	14	8	13	13	23	11	26	19	29	27	28	26
7	2	2	2	4	4	3	6	11	7	7	13	9	10	12
8	4	6	6	5	11	14	8	15	14	20	14	14	20	19
大崎 1丁目	4	9	6	12	7	3	7	9	11	11	15	12	15	18
2	4	10	9	8	10	9	8	13	20	10	20	22	30	21
3	13	12	14	8	17	10	20	13	18	24	43	21	28	15
4	7	7	6	13	17	7	27	13	42	14	31	14	18	12
5	10	7	15	11	15	13	16	21	16	16	18	18	19	19

6 住民基本台帳による町

(平成 23 [2011]年

町 丁	13 歳		14 歳		15 歳		16 歳		17 歳		18 歳		19 歳	
	男	女	男	女	男	女	男	女	男	女	男	女	男	女
大井地区	270	276	297	287	260	237	262	262	260	238	222	267	284	333
東大井 1丁目	12	9	21	16	11	12	16	17	18	10	12	13	10	18
2	10	10	14	16	21	16	15	12	16	9	5	14	10	14
3	12	12	11	14	14	19	10	14	13	10	2	18	13	36
4	7	11	5	9	5	5	4	4	5	12	4	9	6	7
5	5	9	9	2	5	4	4	9	5	3	9	5	2	14
6	7	2	5	2	4	4	2	2	2	1	9	7	4	4
南大井 1丁目	19	12	12	13	3	7	8	14	14	10	8	9	17	10
2	7	9	5	6	7	7	10	6	8	9	8	13	10	9
3	10	9	7	10	5	6	10	9	5	13	7	11	11	9
4	8	13	5	8	9	3	12	10	9	5	6	6	9	16
5	16	20	19	15	15	11	15	15	13	17	9	11	12	18
6	10	9	11	10	6	11	8	12	12	8	6	11	13	9
勝島 1丁目	3	9	9	7	6	6	8	3	3	9	4	7	10	4
2	1	1	—	2	—	—	1	1	—	1	2	—	2	1
3	—	—	—	—	—	—	—	—	—	—	—	—	—	—
大井 1丁目	7	6	10	4	5	6	8	3	8	8	7	3	5	6
2	3	3	8	3	4	4	6	4	9	4	5	4	5	8
3	18	16	17	15	23	10	17	9	10	9	18	12	15	25
4	8	13	14	13	12	10	12	5	3	7	10	8	17	13
5	13	12	16	11	14	14	15	15	12	8	12	20	19	13
6	17	13	16	21	13	11	5	24	11	9	14	11	19	13
7	13	7	19	10	11	11	13	16	11	12	10	9	17	16
西大井 1丁目	14	11	8	11	9	1	11	9	7	11	4	12	10	11
2	8	10	7	15	14	16	18	13	18	12	12	13	12	13
3	11	5	6	9	6	8	6	10	4	7	7	7	5	7
4	10	21	13	19	13	12	10	8	17	9	13	16	11	10
5	10	12	18	15	13	12	12	11	15	14	12	9	11	16
6	11	12	12	11	12	11	6	7	12	11	7	9	9	13
荏原地区	410	388	436	405	433	404	421	403	432	358	393	433	458	420
小山台 1丁目	14	3	18	14	14	3	11	14	14	6	12	10	17	14
2	12	13	11	9	15	7	10	9	10	8	4	10	5	10
小山 1丁目	6	3	2	10	4	7	2	7	8	4	7	5	6	6
2	13	6	11	8	6	8	12	11	7	5	6	13	15	13
3	6	4	8	8	6	8	8	6	6	9	10	9	7	6
4	6	12	6	6	7	4	8	7	8	9	8	16	13	8
5	8	5	13	2	6	6	12	7	6	3	10	4	11	6
6	7	11	9	13	8	9	9	5	10	14	12	13	14	9
7	2	2	6	5	6	6	6	4	9	7	1	4	7	3
荏原 1丁目	14	4	11	5	7	7	4	8	9	9	7	5	11	9
2	12	11	11	6	15	10	5	15	17	8	8	12	9	13
3	5	5	8	6	6	11	6	6	8	6	5	2	7	13
4	10	7	11	12	5	13	19	9	10	10	12	14	7	11
5	4	4	9	5	4	6	8	7	10	9	10	7	7	7
6	14	6	13	10	5	7	8	5	14	7	11	10	4	4
7	9	7	4	6	10	12	8	8	9	10	8	7	5	8

丁別および男女年齢別人口(続)

1月1日)

町 丁	20 歳		21 歳		22 歳		23 歳		24 歳		25 歳		26 歳	
	男	女	男	女	男	女	男	女	男	女	男	女	男	女
大井地区	306	323	352	337	390	393	565	504	677	570	781	632	847	720
東大井 1丁目	20	18	19	16	18	21	25	23	32	33	36	30	30	35
2	20	13	15	6	19	20	20	19	23	19	24	29	32	25
3	14	33	21	20	26	24	36	21	41	26	36	36	49	40
4	8	12	9	10	9	11	5	11	11	13	13	17	16	18
5	6	3	5	9	7	9	15	25	28	30	30	19	35	34
6	4	5	11	6	13	7	8	15	11	13	18	15	13	21
南大井 1丁目	12	19	19	15	15	21	19	21	28	25	27	18	22	19
2	10	12	6	13	6	7	10	9	24	10	26	19	24	23
3	9	11	20	22	18	28	34	63	33	55	51	58	67	47
4	11	6	12	18	18	13	22	31	23	24	34	22	37	29
5	17	18	25	14	21	13	32	23	29	20	43	28	38	34
6	9	14	22	12	14	16	22	25	33	28	22	33	29	32
勝島 1丁目	13	7	12	9	14	7	28	8	25	15	39	8	43	13
2	2	—	1	—	4	—	1	—	4	—	5	—	6	1
3	—	—	—	—	—	—	—	—	—	—	—	—	—	—
大井 1丁目	9	6	13	13	7	14	17	18	26	17	27	24	31	36
2	8	12	7	6	14	14	13	16	19	21	19	29	26	25
3	16	18	17	22	20	13	24	22	34	28	30	27	31	36
4	12	8	10	16	18	27	37	22	38	24	51	35	49	41
5	15	15	10	18	19	14	28	14	20	20	36	27	40	34
6	8	15	13	8	10	16	10	12	30	11	21	14	19	19
7	17	10	16	15	16	16	20	13	20	24	22	20	22	24
西大井 1丁目	8	10	6	11	8	14	15	14	13	17	17	20	20	22
2	13	12	12	10	16	14	23	19	21	20	21	19	22	30
3	8	15	8	9	8	10	24	6	28	6	36	10	35	14
4	11	8	11	14	16	15	24	14	28	15	32	19	36	15
5	18	13	17	20	21	18	36	31	31	28	34	32	47	31
6	8	10	15	5	15	11	17	9	24	28	31	24	28	22
荏原地区	487	496	517	543	623	616	742	790	915	913	1,015	1,074	1,020	1,092
小山台 1丁目	14	13	16	10	27	17	27	31	38	29	41	35	34	40
2	6	11	13	7	9	7	13	11	8	13	19	10	17	7
小山 1丁目	6	7	3	7	14	7	12	10	18	13	14	12	22	13
2	14	11	18	20	11	14	13	17	13	16	22	28	21	24
3	12	14	7	9	17	9	10	16	19	20	13	24	18	28
4	8	9	8	9	12	9	10	17	14	20	13	20	19	19
5	8	8	8	13	10	19	15	25	13	16	16	38	17	33
6	13	9	20	8	12	19	23	21	27	34	34	37	24	35
7	6	12	3	4	5	6	5	10	12	3	7	8	6	8
荏原 1丁目	12	10	3	16	20	14	17	26	22	22	18	34	20	31
2	7	15	11	11	11	9	11	12	15	21	16	19	21	7
3	12	7	9	12	9	18	13	10	11	20	13	20	25	32
4	9	10	8	9	15	17	21	20	23	25	22	27	24	30
5	11	10	8	6	11	9	14	16	15	16	11	21	20	18
6	9	8	12	15	11	7	16	15	14	19	18	17	14	21
7	9	10	5	15	9	9	19	8	19	21	13	17	14	24

6 住民基本台帳による町

(平成 23 [2011]年

町 丁	27 歳		28 歳		29 歳		30 歳		31 歳		32 歳		33 歳	
	男	女	男	女	男	女	男	女	男	女	男	女	男	女
総 数	3,187	2,925	3,260	2,971	3,076	3,007	3,218	3,147	3,354	3,266	3,492	3,263	3,363	3,394
品川地区	492	422	577	457	532	502	558	556	540	495	626	551	621	630
北品川 1丁目	27	24	33	17	22	24	18	20	28	23	28	14	23	21
2	23	26	26	19	17	16	20	22	21	18	27	25	20	32
3	31	22	32	35	49	26	32	43	33	31	27	36	36	33
4	10	8	7	11	8	7	9	5	9	12	9	12	14	11
5	23	38	25	31	34	34	27	37	29	28	31	38	50	47
6	4	3	5	2	7	4	5	4	8	7	5	4	8	4
東品川 1丁目	22	27	52	17	27	25	38	30	24	21	34	32	23	22
2	3	7	5	8	6	10	7	17	11	12	16	12	17	15
3	73	47	93	74	71	81	68	82	86	76	89	85	87	109
4	17	25	24	37	21	39	28	39	26	34	41	43	33	47
5	1	-	-	-	-	-	-	-	-	-	1	-	-	-
南品川 1丁目	6	6	15	9	9	14	12	11	10	9	17	6	7	16
2	23	8	13	14	11	16	29	14	14	17	22	17	10	11
3	9	15	7	9	16	8	14	15	16	15	18	16	29	20
4	33	23	35	17	31	17	35	27	24	28	35	39	42	30
5	43	29	44	40	53	38	39	44	46	36	48	37	49	40
6	30	21	37	28	30	29	27	19	34	26	34	19	42	30
西品川 1丁目	37	22	36	24	34	33	49	31	34	24	43	24	33	37
2	37	28	52	27	40	33	38	33	31	32	35	34	38	44
3	30	28	24	18	28	25	34	30	31	18	38	31	30	28
広町 1丁目	-	-	2	-	2	-	1	-	-	2	-	-	-	-
2	10	15	10	20	16	23	28	33	25	26	28	27	30	33
大崎地区	516	512	534	550	500	592	580	568	606	621	643	676	633	666
上大崎 1丁目	25	16	18	30	26	24	36	34	28	30	28	25	33	30
2	21	29	25	28	21	31	23	34	33	38	24	34	26	42
3	36	19	26	18	26	34	30	29	28	26	32	25	22	28
4	8	7	8	7	4	7	3	5	7	13	12	17	8	14
東五反田 1丁目	19	18	24	30	26	29	29	20	17	31	30	30	36	30
2	29	27	29	33	21	40	28	40	42	52	72	53	39	55
3	15	11	15	8	18	19	11	12	16	14	16	13	8	17
4	14	17	14	13	12	18	21	13	15	8	16	26	21	20
5	21	31	26	34	20	40	21	25	29	29	26	32	20	31
西五反田 1丁目	10	3	10	10	8	12	9	6	14	14	10	9	9	7
2	24	28	19	21	12	13	18	15	14	8	17	20	15	17
3	45	49	50	57	40	48	57	47	60	58	53	68	46	61
4	34	39	46	50	39	44	42	47	47	57	51	67	60	62
5	50	41	50	41	43	45	39	52	56	55	56	52	62	63
6	33	25	27	29	33	24	32	27	26	28	36	35	29	20
7	12	15	12	8	11	16	12	10	16	17	17	16	17	12
8	17	32	22	29	19	26	22	36	28	16	21	23	24	28
大崎 1丁目	12	18	10	25	9	16	18	19	8	22	25	26	21	32
2	23	27	29	27	42	36	45	44	41	42	38	46	51	36
3	29	19	40	19	29	29	39	21	33	29	23	17	43	24
4	21	19	16	15	21	15	26	19	31	15	20	23	25	20
5	18	22	18	18	20	26	19	13	17	19	20	19	18	17

丁別および男女年齢別人口(続)

1月1日)

町 丁	34 歳		35 歳		36 歳		37 歳		38 歳		39 歳		40 歳	
	男	女	男	女	男	女	男	女	男	女	男	女	男	女
総 数	3,458	3,394	3,452	3,338	3,647	3,478	3,563	3,593	3,560	3,469	3,492	3,342	3,179	3,271
品川地区	639	608	647	578	714	645	694	708	665	624	656	622	607	602
北品川 1丁目	29	21	16	20	30	29	22	25	25	15	26	16	25	24
2	23	29	31	17	31	21	23	31	27	29	31	21	23	24
3	26	31	30	41	38	28	25	48	36	38	39	33	26	27
4	6	19	16	10	11	16	15	15	15	14	16	13	13	13
5	33	46	39	40	52	57	63	50	46	46	31	52	33	44
6	3	4	4	5	4	5	-	6	6	8	3	14	5	7
東品川 1丁目	28	18	29	32	35	28	35	35	36	27	37	37	28	24
2	14	17	12	11	18	9	10	17	11	16	23	15	19	17
3	121	125	115	122	134	131	115	142	130	132	117	108	129	119
4	47	49	44	37	53	56	55	60	53	40	50	55	55	33
5	1	-	-	-	-	-	2	-	-	-	-	-	-	-
南品川 1丁目	13	9	14	6	15	9	17	10	14	14	13	6	14	19
2	13	19	15	13	16	15	20	14	18	15	13	20	14	14
3	14	14	15	13	22	18	26	12	17	21	14	12	12	21
4	34	27	42	31	29	37	29	31	25	20	33	27	35	36
5	53	39	41	39	57	40	56	53	64	41	63	69	36	43
6	42	22	40	25	26	20	46	30	28	23	37	26	35	29
西品川 1丁目	24	34	39	25	45	34	40	41	31	35	47	29	37	36
2	48	30	31	44	46	34	37	32	38	35	30	23	31	32
3	41	24	39	28	29	37	32	26	27	29	27	23	25	25
広町 1丁目	1	1	-	-	-	-	2	-	-	1	-	-	-	1
2	25	30	35	19	23	21	24	30	18	24	8	20	12	14
大崎地区	654	696	633	622	662	702	609	658	629	636	590	646	554	570
上大崎 1丁目	29	29	27	33	37	41	19	31	29	22	22	28	27	37
2	36	50	36	32	26	49	39	36	33	40	32	46	30	37
3	37	45	27	37	28	32	33	35	28	34	25	38	27	26
4	11	15	8	11	10	22	12	13	12	11	7	11	16	13
東五反田 1丁目	27	21	31	21	28	23	24	30	28	24	21	25	26	20
2	48	45	50	50	65	54	45	53	60	53	67	59	42	45
3	18	14	9	17	14	14	14	14	17	14	14	14	13	7
4	15	17	22	23	19	25	25	26	22	23	17	20	20	18
5	26	32	21	26	18	32	19	23	29	17	22	29	16	25
西五反田 1丁目	13	12	10	10	9	8	9	8	11	4	10	7	4	5
2	23	21	18	20	19	15	25	11	18	8	13	8	19	15
3	58	71	69	63	89	78	66	89	61	71	53	62	55	54
4	51	54	42	47	41	43	27	42	35	40	37	47	31	39
5	56	51	51	58	49	57	49	60	55	72	53	45	48	47
6	31	35	42	21	37	29	24	28	37	22	33	37	32	26
7	7	8	9	7	15	6	9	5	7	12	14	8	16	5
8	14	22	20	17	23	20	28	22	20	20	19	20	15	24
大崎 1丁目	31	40	26	33	36	34	25	22	26	40	31	40	28	34
2	44	43	45	36	42	48	43	36	38	31	33	30	34	33
3	24	33	25	28	28	31	30	30	24					

6 住民基本台帳による町

(平成 23 [2011]年

町 丁	27 歳		28 歳		29 歳		30 歳		31 歳		32 歳		33 歳	
	男	女	男	女	男	女	男	女	男	女	男	女	男	女
大井地区	861	708	839	691	803	678	807	738	893	782	875	745	792	761
東大井 1丁目	44	36	41	34	44	42	45	40	64	59	47	38	49	51
2	27	31	26	28	37	38	37	27	45	37	39	28	26	34
3	56	26	52	29	49	37	58	43	57	48	60	41	48	40
4	19	21	13	12	14	17	12	12	18	18	12	21	13	21
5	26	47	25	32	36	28	29	24	36	32	44	37	31	36
6	19	13	18	11	22	25	16	17	20	14	27	21	14	14
南大井 1丁目	32	25	36	25	28	25	29	18	28	19	27	25	23	22
2	36	21	25	19	20	20	20	30	26	20	19	15	23	25
3	59	71	56	57	53	61	60	48	61	59	56	45	66	55
4	35	22	34	37	29	22	39	26	27	24	23	28	34	23
5	50	26	43	29	43	30	41	30	37	33	46	41	39	36
6	33	38	35	36	29	35	35	42	34	31	35	34	35	34
勝島 1丁目	44	13	39	17	45	17	32	15	27	29	40	17	26	12
2	7	-	10	2	7	1	5	1	7	-	10	-	8	-
3	-	-	-	-	-	-	-	-	-	-	-	-	-	-
大井 1丁目	40	34	40	34	25	22	26	42	54	51	36	31	33	31
2	28	23	26	15	21	15	17	28	30	19	36	17	13	16
3	32	26	18	37	40	30	37	33	33	32	25	54	35	35
4	45	29	58	36	37	33	38	36	38	26	39	34	49	31
5	40	39	50	28	33	36	28	31	34	42	43	20	40	35
6	27	18	27	14	14	10	17	15	23	18	16	20	22	16
7	25	21	29	29	25	16	28	24	25	33	29	23	21	23
西大井 1丁目	17	21	20	9	26	18	17	19	29	19	30	28	21	24
2	15	17	22	22	27	12	26	23	25	19	20	19	33	32
3	19	15	20	19	18	9	21	21	21	14	15	10	8	11
4	30	16	24	20	19	22	26	28	25	20	24	25	23	28
5	39	37	26	33	37	29	51	39	46	46	45	43	35	38
6	17	22	26	27	25	28	17	26	23	20	32	30	24	38
荏原地区	1,227	1,207	1,221	1,181	1,161	1,158	1,200	1,226	1,259	1,289	1,257	1,216	1,250	1,265
小山台 1丁目	39	44	52	47	33	38	39	50	45	59	58	42	46	56
2	8	12	12	10	15	5	11	8	16	15	12	20	15	18
小山 1丁目	22	12	27	13	27	21	19	22	15	16	15	12	19	9
2	24	28	32	26	23	19	30	34	37	31	30	39	29	32
3	25	28	28	46	24	36	41	35	34	35	36	35	31	41
4	26	24	22	28	23	30	23	28	36	29	30	35	20	25
5	27	25	22	31	26	24	27	34	29	27	27	29	20	34
6	32	44	35	37	37	34	46	45	34	42	31	32	32	39
7	6	4	8	8	7	9	9	19	5	11	8	12	7	7
荏原 1丁目	27	32	30	34	24	24	31	26	28	19	29	27	22	20
2	19	26	16	17	16	16	20	24	30	19	23	20	24	16
3	22	15	22	15	21	37	26	25	27	25	27	39	34	36
4	45	28	41	32	28	41	37	46	39	42	40	31	37	44
5	13	17	15	16	21	25	26	22	21	33	33	23	24	22
6	33	28	23	34	20	28	31	32	31	39	33	37	21	27
7	28	18	20	26	20	14	14	13	29	35	27	21	22	27

丁別および男女年齢別人口(続)

1月1日)

34 歳		35 歳		36 歳		37 歳		38 歳		39 歳		40 歳		町 丁
男	女	男	女	男	女	男	女	男	女	男	女	男	女	
850	758	904	768	894	824	894	850	898	846	897	796	857	784	大井地区
61	52	52	56	72	59	54	56	52	62	57	55	53	43	東大井 1丁目
35	24	36	39	42	34	34	35	42	38	40	31	42	33	2
49	40	47	33	42	40	46	39	53	37	53	40	56	46	3
23	23	17	20	17	22	29	24	27	39	21	26	22	30	4
26	37	36	35	24	23	37	45	34	33	32	30	29	23	5
14	16	14	12	16	13	18	17	19	10	17	12	15	11	6
28	22	30	24	31	28	28	26	24	23	30	32	29	29	南大井 1丁目
23	23	29	16	30	15	19	20	22	13	22	23	24	21	2
54	58	80	47	67	50	65	54	43	55	43	46	46	44	3
23	19	34	25	31	25	27	31	37	31	31	25	29	26	4
41	34	39	38	45	41	43	36	49	58	50	30	44	35	5
37	27	40	27	39	34	40	44	40	47	37	41	50	39	6
30	14	21	20	26	18	22	24	40	23	27	19	26	10	勝島 1丁目
9	3	10	2	10	-	3	2	5	1	9	1	2	3	2
-	-	-	-	-	-	-	-	-	-	-	-	-	-	3
37	39	28	29	34	39	45	35	38	31	41	36	29	26	大井 1丁目
30	16	26	18	24	24	22	21	21	28	18	20	19	19	2
44	44	66	58	51	69	51	56	51	53	53	52	46	63	3
40	37	35	45	41	46	40	36	41	28	39	40	45	33	4
37	39	46	32	31	35	41	33	37	36	34	32	36	27	5
34	17	23	20	28	19	17	18	19	26	32	22	27	28	6
24	19	24	33	30	24	40	27	24	28	41	27	20	29	7
23	22	32	23	29	23	29	33	24	26	31	20	28	18	西大井 1丁目
30	27	28	20	29	22	32	26	29	30	32	26	31	30	2
16	16	16	9	12	32	24	24	22	14	14	21	20	19	3
22	28	28	23	25	24	30	33	44	33	30	36	28	31	4
38	33	44	41	37	42	33	30	39	33	31	28	37	39	5
22	29	23	23	31	23	25	25	22	17	22	27	23	29	6
1,241	1,249	1,192	1,289	1,289	1,225	1,276	1,298	1,302	1,297	1,266	1,218	1,095	1,230	荏原地区
44	36	52	37	38	55	36	40	40	52	45	62	46	38	小山台 1丁目
19	17	21	24	13	21	27	21	24	19	27	28	15	20	2
23	19	21	18	21	24	19	17	16	20	22	22	22	16	小山 1丁目
35	23	33	30	27	22	24	40	34	34	27	19	28	26	2
23	31	36	37	23	32	34	31	43	42	33	33	27	31	3
21	26	17	31	35	31	26	31	32	34	24	31	23	32	4
29	34	27	31	30	31	29	42	25	27	25	22	22	27	5
33	34	32	29	38	32	31	31	28	34	36	33	33	32	6
10	16	4	11	8	3	11	10	11	13	8	6	8	7	7
38	31	27	42	28	24	36	18	31	24	37	23	20	12	荏原 1丁目
17	23	29	28	21	30	26	25	34	20	31	34	24	30	2
18	31	25	28	19	21	34	34	26	27	22	25	20	25	3
35	35	34	48	48	35	34	30	49	37	21	36	34	39	4
23	26	17	27	22	11	26	16	22	25	26	14	20	17	5
28	32	26	26	45	34	30	42	30	35	24	33	27	26	6
20	26	31	28	18										

6 住民基本台帳による町

(平成 23 [2011]年)

町 丁	41 歳		42 歳		43 歳		44 歳		45 歳		46 歳		47 歳	
	男	女	男	女	男	女	男	女	男	女	男	女	男	女
総 数	3,263	3,055	3,177	2,982	3,222	2,958	2,326	2,241	2,843	2,670	2,788	2,498	2,406	2,232
品川地区	618	553	586	531	619	529	443	412	577	462	510	434	444	397
北品川 1丁目	26	17	18	16	26	18	14	21	15	17	20	16	17	17
2	21	23	23	21	27	21	23	13	33	24	17	19	20	16
3	39	24	29	26	29	30	29	22	32	37	33	24	21	19
4	10	17	10	11	15	11	11	15	13	14	13	19	11	11
5	43	55	50	49	49	42	28	32	35	39	35	45	30	37
6	8	7	5	7	5	3	5	4	4	4	6	4	2	3
東品川 1丁目	43	25	27	38	35	31	31	28	32	29	33	20	17	27
2	21	14	15	16	15	23	15	15	17	15	18	17	17	11
3	98	105	115	94	122	91	76	66	91	80	79	79	74	51
4	47	47	42	38	43	35	34	26	48	26	47	29	28	31
5	1	-	-	-	-	-	-	-	1	-	-	-	-	-
南品川 1丁目	7	15	14	11	14	12	9	6	18	9	7	1	7	8
2	19	19	19	11	21	14	19	11	23	19	17	13	16	14
3	19	10	12	8	20	19	9	10	11	7	12	10	14	12
4	32	28	32	16	24	25	16	29	30	27	18	18	27	15
5	55	39	49	43	37	40	34	30	51	31	46	36	34	23
6	29	19	23	22	28	19	17	15	31	7	23	12	17	11
西品川 1丁目	41	37	31	37	38	34	28	24	37	23	34	28	23	28
2	31	20	39	33	27	26	20	20	27	27	25	18	28	25
3	19	21	18	26	31	27	20	12	21	16	17	15	21	22
広町 1丁目	-	-	-	-	-	-	1	-	-	-	2	-	-	-
2	9	11	15	8	13	8	4	13	7	11	8	11	20	16
大崎地区	537	561	502	480	557	549	428	412	465	481	450	451	406	419
上大崎 1丁目	25	34	16	18	24	28	17	13	21	25	21	20	23	18
2	34	36	32	24	46	41	33	21	32	30	31	31	26	22
3	25	34	25	25	35	24	18	21	20	22	23	32	22	16
4	14	16	10	10	14	8	8	12	13	9	4	7	11	14
東五反田 1丁目	25	21	23	20	23	29	23	18	22	24	16	16	23	20
2	43	48	51	40	38	43	30	36	46	39	29	30	25	41
3	17	19	13	21	18	19	15	13	10	26	9	13	15	15
4	16	26	15	26	25	15	8	24	14	19	28	13	13	15
5	19	29	9	24	31	25	22	23	23	20	19	27	19	17
西五反田 1丁目	5	6	7	7	9	3	5	6	3	4	7	4	5	-
2	20	7	8	8	14	10	14	8	12	5	13	8	9	6
3	40	59	52	50	33	51	35	32	35	44	34	35	29	32
4	36	35	27	33	31	36	30	22	28	22	34	33	19	25
5	42	44	36	36	45	32	35	33	41	32	38	38	38	46
6	31	21	22	15	26	19	13	20	30	12	18	19	25	14
7	11	6	5	1	3	5	8	3	5	6	5	3	2	3
8	13	23	21	22	24	22	17	15	11	21	21	16	11	14
大崎 1丁目	27	28	32	26	25	30	25	22	28	25	26	26	17	24
2	32	27	39	31	29	37	20	18	25	35	29	24	23	20
3	27	14	27	20	32	24	22	16	26	22	20	18	18	20
4	18	12	11	9	22	23	18	14	11	12	11	17	15	17
5	17	16	21	14	19	12	15	20	17	18	20	21	18	20

丁別および男女年齢別人口(続)

1月1日)

48 歳		49 歳		50 歳		51 歳		52 歳		53 歳		54 歳		町 丁
男	女	男	女	男	女	男	女	男	女	男	女	男	女	
2,311	2,145	2,258	2,030	2,096	2,003	2,095	1,945	2,013	1,885	1,896	1,788	1,921	1,888	総 数
431	394	430	347	355	393	380	337	378	345	345	309	354	309	品川地区
16	13	19	12	17	17	13	15	11	11	13	10	17	14	北品川 1丁目
21	8	19	17	19	19	19	14	17	19	22	15	16	17	2
19	24	24	14	19	22	21	20	20	16	11	17	12	14	3
12	9	14	5	4	14	10	5	5	10	10	10	9	4	4
39	43	33	29	23	28	30	36	18	35	21	28	27	31	5
3	3	6	3	2	3	-	1	5	6	4	1	3	3	6
28	20	30	22	20	20	22	18	33	12	25	18	23	22	東品川 1丁目
16	11	15	17	12	21	14	11	7	14	10	7	4	8	2
57	65	52	55	48	58	54	50	50	50	43	48	31	40	3
34	25	15	23	17	28	19	15	23	19	18	14	15	17	4
-	-	-	-	-	-	-	-	1	-	-	-	-	-	5
14	9	11	9	5	6	14	7	8	7	12	5	9	6	南品川 1丁目
16	9	8	9	11	8	12	14	10	12	10	10	19	14	2
9	14	13	8	14	12	11	8	9	13	9	11	8	5	3
16	17	24	11	17	15	17	12	22	16	13	14	23	21	4
36	30	38	31	29	31	25	31	35	28	27	21	35	32	5
21	12	19	14	20	15	11	15	15	13	15	12	16	8	6
23	26	32	24	26	27	24	16	23	13	20	17	25	18	西品川 1丁目
25	19	27	21	19	20	16	20	27	22	25	22	24	11	2
17	18	15	11	12	14	20	12	13	14	22	14	14	14	3
-	-	-	-	-	-	-	-	-	-	-	-	-	-	広町 1丁目
9	19	16	12	21	15	28	17	26	15	15	15	24	10	2
378	363	355	347	316	331	305	331	307	309	267	301	289	338	大崎地区
18	23	15	18	9	18	21	14	16	13	13	18	13	11	上大崎 1丁目
21	20	22	19	25	18	17	22	22	23	20	22	20	29	2
23	24	13	13	9	19	20	18	14	13	16	20	10	18	3
9	8	11	9	10	9	7	9	6	7	6	6	7	11	4
9	12	15	16	16	11	18	23	15	10	14	12	13	16	東五反田 1丁目
27	19	23	28	28	26	17	33	19	21	18	13	26	23	2
16	17	15	10	11	12	10	8	13	15	12	13	11	11	3
15	12	12	10	17	11	11	16	9	15	10	8	6	14	4
16	20	13	19	9	15	18	21	16	21	8	15	12	10	5
6	4	1	4	5	3	6	2	2	2	6	6	5	4	西五反田 1丁目
7	7	8	10	11	4	10	7	9	5	6	5	12	9	2
31	31	24	28	11	21	22	21	22	33	18	21	16	19	3
22	26	30	20	21	34	18	21	19	23	16	26	15	15	4
39	29	29	24	28	30	20	28	29	15	17	26	37	29	5
15	10	18	16	21	10	15	9	11	8	14	9	11	14	6
2	6	1	3	9	6	10	2	5	3	1	1	2	6	7
21	11	9	12	8	17	6	7	9	9	8	9	9	14	8
11	19	13	17	13	12	13	11	14	14	8	9	15	12	大崎 1丁目
23	20	23	24	18	11	9	17	17	12	10	15	15	16	2
18	17	23	19	20	14	15	16	15	13	11	21	9	20	3
17	6	20	9	9	13	9	8							

6 住民基本台帳による町

(平成 23 [2011]年)

町 丁	41 歳		42 歳		43 歳		44 歳		45 歳		46 歳		47 歳	
	男	女	男	女	男	女	男	女	男	女	男	女	男	女
大井地区	856	733	851	766	830	707	592	579	726	656	701	606	641	504
東大井 1丁目	55	44	59	56	37	38	42	24	48	40	39	28	31	38
2	36	24	46	25	37	36	27	30	35	28	36	35	35	18
3	45	42	36	33	39	36	29	33	28	28	39	36	15	25
4	22	32	33	25	38	24	20	18	21	26	23	18	16	18
5	26	31	28	21	31	40	23	27	24	23	28	17	24	19
6	13	13	11	12	11	9	10	10	10	8	10	9	13	10
南大井 1丁目	30	30	33	28	30	27	25	16	20	20	21	30	26	16
2	37	13	30	23	12	18	15	17	14	15	19	11	14	19
3	39	47	58	34	51	31	29	32	32	44	42	29	33	29
4	29	24	28	28	19	19	22	22	22	15	23	21	25	11
5	48	32	35	33	47	33	32	28	41	26	30	39	28	22
6	39	23	29	35	32	30	28	28	35	31	32	24	30	26
勝島 1丁目	13	11	31	13	25	10	14	5	18	13	12	17	15	9
2	1	2	3	1	3	—	3	—	6	1	1	—	3	1
3	—	—	—	—	—	—	—	—	—	—	—	—	—	—
大井 1丁目	40	37	33	27	25	29	24	19	29	22	16	15	19	12
2	20	20	17	22	32	11	13	16	24	17	20	20	25	14
3	63	57	57	68	59	52	40	40	45	45	52	51	48	34
4	27	24	42	23	25	26	27	25	33	34	32	23	25	15
5	34	31	33	35	35	41	27	25	36	30	41	21	31	29
6	43	27	31	30	30	30	17	18	22	28	28	25	21	24
7	33	27	22	27	38	32	27	22	25	24	33	17	21	14
西大井 1丁目	22	23	28	32	27	29	18	17	29	23	18	16	25	15
2	28	27	22	29	27	24	17	19	28	27	22	21	34	21
3	22	15	27	14	19	18	9	17	21	19	13	12	23	12
4	26	24	26	30	35	24	16	29	35	24	27	25	21	14
5	33	33	36	44	31	26	22	31	31	23	22	26	24	27
6	32	20	17	18	35	14	16	11	14	22	22	20	16	12
荏原地区	1,176	1,143	1,168	1,141	1,155	1,100	821	793	1,018	1,007	1,070	944	863	839
小山台 1丁目	38	44	33	29	43	44	23	26	25	33	27	25	19	28
2	27	23	16	22	19	19	12	13	18	15	15	12	16	11
小山 1丁目	18	18	18	25	26	18	15	13	26	19	23	21	18	16
2	22	32	28	21	31	24	18	20	22	20	16	16	21	20
3	32	29	24	38	24	31	22	23	24	26	18	33	26	31
4	24	30	16	32	20	34	15	13	17	22	18	22	17	15
5	24	22	24	24	27	29	16	23	18	24	19	27	23	15
6	28	28	27	28	24	32	24	24	27	19	33	24	24	23
7	8	12	13	10	10	11	6	9	7	13	7	10	8	8
荏原 1丁目	20	28	21	21	17	19	11	15	20	19	23	13	18	6
2	29	30	33	31	27	23	29	22	36	26	32	23	22	35
3	20	23	23	20	27	14	15	13	16	20	20	20	15	21
4	40	28	30	34	22	20	16	19	30	24	31	21	22	28
5	18	23	26	20	22	24	12	10	17	14	7	13	9	10
6	29	22	42	29	40	26	28	23	20	27	21	17	21	22
7	21	16	20	20	24	21	14	24	26	19	17	17	20	14

丁別および男女年齢別人口(続)

1月1日)

町 丁	48 歳		49 歳		50 歳		51 歳		52 歳		53 歳		54 歳	
	男	女	男	女	男	女	男	女	男	女	男	女	男	女
大井地区	605	499	553	457	550	486	550	507	520	450	480	412	475	447
東大井 1丁目	37	35	27	29	38	22	27	39	36	18	23	13	28	23
2	20	22	26	19	16	20	23	19	19	17	20	14	22	22
3	37	21	26	17	21	15	26	17	18	23	21	16	23	19
4	17	17	21	10	15	26	12	19	14	12	9	14	14	14
5	14	19	13	13	16	24	8	20	14	26	26	13	24	20
6	7	10	11	10	10	6	14	8	10	4	9	11	4	7
南大井 1丁目	19	20	32	19	25	26	26	25	22	17	25	21	18	31
2	20	11	19	13	8	19	14	15	15	18	22	10	15	20
3	34	29	24	25	31	15	28	21	31	18	17	20	25	24
4	12	10	8	19	17	17	13	27	15	5	13	14	9	14
5	39	28	33	27	25	19	41	28	28	29	25	28	28	20
6	29	22	25	18	24	22	30	14	30	17	27	18	15	20
勝島 1丁目	15	9	16	11	24	10	24	15	22	8	14	8	15	8
2	—	—	3	—	3	—	1	—	5	1	2	—	3	2
3	—	—	—	—	—	—	—	—	—	—	—	—	—	—
大井 1丁目	19	12	28	18	20	18	12	21	22	21	20	17	18	14
2	24	8	13	11	16	12	21	13	10	12	19	10	12	13
3	37	27	27	28	36	36	45	22	35	33	17	17	35	25
4	30	17	18	16	20	20	21	18	14	12	17	16	28	13
5	28	30	31	18	25	23	18	28	20	19	16	19	16	16
6	16	26	29	21	25	23	19	23	16	19	14	15	19	12
7	17	18	24	22	16	15	22	16	14	21	20	21	10	17
西大井 1丁目	17	24	22	21	17	15	20	17	18	18	16	16	15	13
2	26	23	16	18	25	11	17	17	18	16	23	14	10	18
3	21	15	10	10	13	13	9	12	15	9	13	12	13	9
4	20	13	16	13	25	18	24	18	18	19	17	24	20	16
5	26	17	20	21	25	25	20	19	18	18	15	23	19	20
6	24	16	15	10	14	16	15	16	23	20	20	8	17	17
荏原地区	852	807	853	801	808	713	793	691	740	673	732	648	715	696
小山台 1丁目	28	30	37	27	21	25	30	22	41	24	22	19	29	16
2	28	14	17	18	9	14	11	12	11	11	16	10	18	11
小山 1丁目	14	10	12	3	6	9	11	18	11	11	9	13	5	9
2	15	11	22	20	15	15	17	19	11	14	17	15	20	16
3	17	23	23	11	18	25	20	22	19	14	15	13	13	14
4	19	15	14	20	20	19	10	11	13	15	14	13	14	8
5	14	17	16	21	16	15	13	10	11	10	13	11	9	14
6	19	16	19	19	18	28	25	13	16	14	16	18	13	18
7	—	7	3	9	6	5	7	8	10	5	10	12	3	4
荏原 1丁目	10	13	17	17	12	11	12	9	15	13	13	9	8	12
2	21	21	18	23	21	19	27	25	24	16	17	13	16	18
3	19	24	12	15	17	12	17	8	9	12	7	12	13	16
4	11	21	9	24	18	17	17	15	22	15	12	16	15	17
5	16	10	14	13	21	15	8	11	13	14	10	15	14	16
6	14	18	21	16	16	14	20	20	14	11	8	11	18	11
7	14	11	13	18	11	14	13	21	18	15	1			

6 住民基本台帳による町

(平成 23 [2011]年)

町 丁	55 歳		56 歳		57 歳		58 歳		59 歳		60 歳		61 歳	
	男	女	男	女	男	女	男	女	男	女	男	女	男	女
総 数	2,015	1,897	1,970	1,884	1,979	1,959	2,129	2,023	2,189	2,125	2,460	2,344	2,813	2,720
品川地区	351	346	379	340	324	335	372	330	409	395	439	419	535	481
北品川 1丁目	10	14	19	15	11	20	15	13	18	17	22	22	23	27
2	16	15	21	15	22	10	18	19	22	19	20	13	26	15
3	16	13	13	18	17	12	21	18	18	12	14	16	25	19
4	8	14	12	8	8	10	10	8	15	10	4	12	15	13
5	26	23	29	26	17	35	35	41	34	35	43	45	50	40
6	1	4	4	4	5	3	3	2	3	2	4	5	2	2
東品川 1丁目	22	32	25	17	19	16	25	21	28	22	38	26	45	40
2	2	7	9	9	7	9	8	9	12	9	9	12	10	14
3	48	62	65	57	45	52	49	56	57	63	58	66	64	80
4	14	16	17	17	13	14	19	14	19	13	17	21	30	20
5	—	—	—	—	—	—	—	—	—	—	—	—	—	—
南品川 1丁目	9	10	5	8	7	6	8	3	14	12	14	8	12	10
2	11	10	7	14	7	10	18	10	11	14	10	11	22	19
3	8	7	15	8	4	13	7	7	5	10	19	7	11	13
4	21	9	22	13	20	11	22	12	20	32	24	17	28	26
5	31	29	33	38	29	39	32	22	36	34	40	43	48	37
6	16	9	12	13	19	13	9	14	16	15	15	14	26	21
西品川 1丁目	35	29	24	21	27	19	29	19	26	27	27	35	34	32
2	21	20	16	18	17	19	16	25	25	21	34	24	31	28
3	20	9	17	14	18	15	13	10	19	20	21	16	17	20
広町 1丁目	—	—	—	—	1	—	—	—	—	1	1	—	—	—
2	16	14	14	7	11	9	15	7	11	7	5	6	16	5
大崎地区	286	292	289	308	267	310	261	306	275	320	305	347	369	412
上大崎 1丁目	10	22	21	18	13	18	7	16	10	18	22	24	21	20
2	19	15	16	18	18	12	11	17	18	15	13	22	23	23
3	12	22	23	28	18	21	15	24	15	12	15	22	16	23
4	3	3	6	8	8	7	6	10	4	12	10	13	8	9
東五反田 1丁目	20	6	7	6	11	15	10	10	11	19	14	19	18	17
2	17	18	19	22	18	23	13	25	20	24	18	25	28	26
3	10	7	7	10	9	15	12	6	7	11	4	14	17	15
4	8	9	9	10	9	6	12	11	11	8	10	15	12	17
5	17	16	9	19	8	16	13	16	9	16	18	14	12	20
西五反田 1丁目	3	5	4	—	2	4	4	2	1	3	3	2	6	4
2	4	7	8	12	7	7	8	7	9	10	9	4	12	17
3	13	17	15	14	14	25	12	14	12	19	13	11	18	18
4	34	26	13	26	20	27	27	29	19	26	22	31	38	33
5	26	20	31	20	21	19	18	14	19	26	30	28	25	28
6	11	13	13	11	14	13	16	10	16	16	13	14	20	19
7	3	5	8	4	3	2	3	7	5	5	5	4	6	5
8	9	12	7	14	15	9	6	14	10	14	13	7	14	19
大崎 1丁目	8	12	15	14	8	16	10	12	8	11	14	4	10	11
2	15	18	14	19	14	12	14	11	23	12	14	22	13	18
3	21	12	23	11	14	19	18	26	21	22	27	18	24	18
4	8	7	10	11	11	10	13	13	12	5	9	18	14	17
5	15	20	11	13	12	14	13	12	15	16	9	16	14	35

丁別および男女年齢別人口(続)

1月1日)

町 丁	62 歳		63 歳		64 歳		65 歳		66 歳		67 歳		68 歳	
	男	女	男	女	男	女	男	女	男	女	男	女	男	女
総 数	2,784	2,738	2,925	2,915	1,911	1,831	1,614	1,682	2,007	2,058	2,084	2,266	1,892	2,155
品川地区	533	523	535	573	369	347	280	279	366	357	372	397	344	353
北品川 1丁目	21	25	23	30	19	28	21	22	20	25	21	27	19	34
2	39	30	24	27	23	18	15	20	26	17	31	27	20	18
3	18	16	22	26	11	9	9	10	19	25	23	14	16	14
4	12	16	12	17	5	11	7	2	8	7	7	8	3	3
5	38	52	30	49	26	40	27	19	26	21	27	26	23	24
6	6	8	5	6	4	3	2	2	5	4	1	6	4	4
東品川 1丁目	46	37	40	59	30	21	21	26	30	30	21	27	28	25
2	9	19	15	17	6	6	9	5	7	7	4	12	10	17
3	88	84	79	88	60	64	36	40	49	53	41	60	46	47
4	23	20	24	23	11	13	14	10	4	16	17	16	16	6
5	—	—	—	—	—	—	—	—	—	—	—	—	—	—
南品川 1丁目	16	12	12	9	4	5	6	10	14	10	9	9	14	10
2	16	16	25	14	14	8	11	7	15	13	11	7	11	12
3	15	16	18	8	10	8	3	6	10	6	6	11	8	8
4	33	21	30	18	22	16	16	17	18	19	16	24	21	10
5	50	52	57	68	49	33	30	24	41	35	54	31	38	40
6	14	24	29	22	16	10	9	10	13	15	21	22	6	15
西品川 1丁目	30	26	29	37	24	20	13	23	31	16	25	25	24	17
2	29	26	35	27	21	24	19	14	16	26	17	21	19	20
3	22	17	25	25	12	10	12	8	14	10	19	24	18	26
広町 1丁目	—	2	1	2	2	—	—	1	—	1	—	—	—	1
2	8	4	—	1	—	—	—	3	—	1	—	—	—	2
大崎地区	349	367	394	405	247	269	211	260	259	284	271	342	259	295
上大崎 1丁目	21	17	18	24	6	13	13	19	14	13	11	19	15	11
2	20	18	20	16	10	21	15	16	17	16	17	23	15	19
3	18	18	30	21	17	18	7	10	16	17	23	13	18	18
4	7	15	10	13	7	14	4	8	8	8	9	7	5	12
東五反田 1丁目	11	15	15	21	13	15	8	11	14	9	10	6	12	16
2	13	29	30	31	15	13	14	22	18	14	23	28	16	23
3	15	9	10	15	13	10	7	7	7	14	10	13	8	11
4	11	18	13	12	13	14	6	13	13	10	8	9	10	10
5	24	25	19	27	8	14	13	19	15	17	16	14	21	11
西五反田 1丁目	4	4	3	5	2	—	3	3	3	5	3	6	3	4
2	10	10	16	13	9	6	9	3	8	13	4	10	8	16
3	15	18	15	12	15	13	12	10	13	15	9	17	13	12
4	40	23	29	32	15	21	11	16	20	22	29	24	26	17
5	24	24	29	21	16	10	14	16	12	17	19	31	17	19
6	20	18	27	10	10	15	10	12	14	10	12	14	10	26
7	4	6	11	11	7	3	5	5	7	7	4	7	5	7
8	20	17	15	14	12	7	16	10	12	11	11	16	5	12
大崎 1丁目	14	12	12	11	9	8	3	8	1	10	6	13	7	4
2	8	10	20	13	10	11	3	5	10	9	7	13	8	11
3	22	21	26	32	14	18	12	19	16	27	21	14	19	14
4	16	15	13	23	12	13	12	12	9	8	16			

6 住民基本台帳による町

(平成 23 [2011]年

町 丁	55 歳		56 歳		57 歳		58 歳		59 歳		60 歳		61 歳	
	男	女	男	女	男	女	男	女	男	女	男	女	男	女
大井地区	514	451	484	439	550	473	545	492	591	516	658	572	695	674
東大井 1丁目	23	21	27	29	41	25	27	26	29	33	45	32	29	30
2	18	16	31	13	25	28	28	21	41	25	36	29	49	37
3	21	11	24	20	28	15	27	19	28	19	27	26	27	24
4	8	11	9	10	13	12	11	17	13	12	11	13	13	18
5	17	17	14	10	13	10	14	12	19	9	16	21	11	22
6	9	7	11	7	13	12	18	9	13	3	17	12	22	14
南大井 1丁目	24	24	25	32	22	23	28	29	27	31	36	27	42	28
2	16	22	13	17	17	19	17	27	22	24	27	22	29	30
3	20	24	20	15	28	18	22	27	30	28	34	34	46	29
4	16	16	19	17	14	14	17	13	13	11	20	11	26	15
5	27	26	25	18	32	23	37	24	36	28	38	30	35	44
6	23	21	18	18	16	28	22	23	26	25	28	27	28	38
勝島 1丁目	23	9	28	12	28	8	20	9	19	7	20	2	20	6
2	3	-	1	-	3	-	1	-	3	-	2	-	1	-
3	-	-	-	-	-	-	-	-	-	-	-	-	-	-
大井 1丁目	24	25	14	14	16	17	22	13	24	16	22	20	19	30
2	22	9	19	11	20	21	21	14	16	19	29	33	31	40
3	28	21	23	22	22	24	13	20	27	22	25	20	33	27
4	29	23	24	21	18	21	30	19	33	24	23	19	32	33
5	19	16	22	23	27	17	20	20	23	21	24	28	25	23
6	17	14	22	13	17	21	18	14	22	20	20	23	12	15
7	18	13	14	13	20	18	23	20	12	30	26	28	24	31
西大井 1丁目	23	13	15	20	25	14	12	14	24	17	22	22	18	18
2	20	22	17	17	24	18	22	21	19	22	23	21	23	31
3	9	7	6	16	12	12	17	12	13	17	23	11	12	18
4	23	24	8	17	18	25	26	21	24	18	22	21	27	31
5	19	25	19	21	24	21	23	24	26	22	29	27	41	20
6	15	14	16	13	14	9	9	24	9	13	13	13	20	22
荏原地区	762	684	726	674	726	702	828	770	784	759	922	839	1,051	969
小山台 1丁目	21	30	26	19	23	27	22	32	21	22	32	27	31	36
2	10	10	8	6	10	6	14	7	5	6	7	10	9	3
小山 1丁目	14	2	13	12	10	9	8	11	10	5	9	9	13	17
2	13	10	7	10	19	11	14	21	25	17	22	31	30	22
3	15	11	19	13	20	17	10	10	12	16	20	22	23	21
4	10	11	14	17	11	11	16	15	14	18	21	13	20	15
5	14	13	13	12	16	13	17	18	22	20	26	17	19	9
6	19	15	18	24	10	20	30	12	20	22	21	25	29	32
7	11	5	9	9	6	5	5	8	8	2	5	10	8	6
荏原 1丁目	18	10	12	14	10	13	14	15	10	12	19	16	27	14
2	12	20	18	14	18	18	22	13	14	12	21	10	13	26
3	9	5	8	13	13	10	11	9	8	17	16	17	22	32
4	11	15	23	16	16	22	19	22	15	21	23	24	33	22
5	14	15	3	11	14	11	15	14	21	10	13	12	16	15
6	15	20	20	13	20	13	22	16	15	17	18	21	28	20
7	15	18	17	15	12	10	17	17	18	12	21	13	14	16

丁別および男女年齢別人口(続)

1月1日)

町 丁	62 歳		63 歳		64 歳		65 歳		66 歳		67 歳		68 歳	
	男	女	男	女	男	女	男	女	男	女	男	女	男	女
大井地区	678	649	703	702	464	423	411	401	493	549	499	556	461	507
東大井 1丁目	36	29	33	38	22	27	18	17	23	25	23	20	25	17
2	29	28	36	40	19	21	23	17	25	27	31	26	29	19
3	33	32	39	28	22	15	21	20	27	31	22	30	27	21
4	14	15	13	13	9	11	7	13	12	13	12	7	8	17
5	17	13	16	18	10	11	8	11	11	19	15	9	18	20
6	16	14	14	13	10	10	6	9	13	9	10	10	10	5
南大井 1丁目	39	33	37	45	23	15	27	21	16	25	21	16	16	23
2	25	31	19	32	15	18	25	11	20	21	23	27	21	21
3	30	36	35	34	22	17	10	23	19	19	25	24	18	21
4	19	19	21	12	15	7	14	14	13	17	7	9	13	12
5	42	30	35	37	28	27	25	19	26	26	38	25	22	37
6	32	38	43	46	25	26	13	26	28	35	27	37	32	39
勝島 1丁目	21	10	12	6	12	5	4	4	3	4	3	4	7	3
2	-	-	1	-	-	-	-	-	1	-	-	2	-	-
3	-	-	-	-	-	-	-	-	-	-	-	-	-	-
大井 1丁目	29	19	27	31	19	18	12	15	17	19	16	23	22	17
2	31	27	25	25	13	16	22	11	24	16	24	26	22	19
3	24	36	29	27	18	13	21	20	19	32	20	29	21	23
4	28	24	32	27	23	29	17	17	23	16	19	29	21	25
5	34	35	27	26	22	27	19	13	30	31	21	36	15	22
6	17	18	22	25	16	12	5	18	17	20	18	21	14	17
7	27	24	32	26	26	19	13	17	32	25	17	21	18	23
西大井 1丁目	15	12	20	16	11	9	10	6	12	19	9	21	3	17
2	28	30	30	31	17	17	22	17	22	19	21	27	20	21
3	12	20	27	28	8	10	15	7	13	16	13	15	9	7
4	29	30	25	31	27	12	15	20	12	19	23	23	11	18
5	29	27	29	30	19	15	27	24	20	25	23	21	24	29
6	22	19	24	17	13	16	12	11	15	21	18	18	15	14
荏原地区	1,047	1,007	1,110	1,070	701	700	627	655	783	766	831	861	739	887
小山台 1丁目	37	29	38	26	18	20	24	25	30	24	27	29	25	21
2	6	3	9	7	1	3	1	3	-	5	4	3	3	4
小山 1丁目	14	12	9	16	4	12	8	8	6	4	6	3	6	11
2	22	30	30	17	15	20	7	10	26	20	16	21	19	20
3	24	18	25	26	15	13	10	16	14	18	14	23	19	28
4	22	16	17	18	14	6	9	12	19	15	16	15	8	7
5	25	20	28	25	13	11	12	12	17	15	15	18	12	31
6	35	23	34	30	17	18	18	30	27	23	22	26	23	16
7	7	7	7	14	3	9	-	6	11	5	9	11	7	14
荏原 1丁目	17	21	28	20	14	7	11	12	16	20	14	19	16	23
2	22	22	20	21	18	13	14	11	23	13	12	22	18	19
3	24	18	18	21	4	9	9	7	13	17	20	3	12	14
4	21	29	33	27	21	14	15	9	15	24	18	23	28	27
5	23	18	19	18	11	9	11	17	12	4	19	17	16	22
6	31	27	37	26	4	11	11	14	24	14	23	19	9	14
7	22	21	13	15	15	16	10	11	10	15	15	13	12	18

6 住民基本台帳による町

(平成 23 [2011]年)

町 丁	69 歳		70 歳		71 歳		72 歳		73 歳		74 歳		75 歳	
	男	女	男	女	男	女	男	女	男	女	男	女	男	女
総 数	1,852	2,174	1,782	1,981	1,451	1,727	1,373	1,659	1,397	1,966	1,380	1,840	1,381	1,928
品川地区	339	409	308	367	260	321	247	305	248	352	250	308	244	338
北品川 1丁目	21	37	17	43	20	38	19	31	32	33	27	32	30	31
2	19	26	17	25	19	21	17	18	14	25	23	24	16	13
3	5	16	7	12	6	14	11	18	13	13	8	13	9	17
4	4	5	6	3	8	2	—	3	2	4	2	4	4	3
5	23	25	19	24	18	21	14	29	17	25	14	17	16	25
6	2	7	—	4	1	5	6	2	5	2	3	—	4	3
東品川 1丁目	24	27	27	35	24	28	22	22	19	30	16	22	19	29
2	16	15	14	7	10	17	5	13	5	10	5	14	9	17
3	40	60	38	38	36	43	28	43	42	44	18	41	33	46
4	17	20	10	18	10	7	16	11	7	11	8	7	5	10
5	—	—	—	—	—	—	—	—	—	—	—	—	—	—
南品川 1丁目	7	15	11	7	3	7	6	8	5	10	6	11	3	6
2	12	11	13	15	4	3	7	10	5	11	7	7	8	8
3	10	7	3	12	9	7	9	6	5	6	7	8	3	9
4	19	24	15	20	15	12	15	17	9	24	18	22	14	25
5	30	42	39	22	30	22	25	24	21	29	23	25	19	31
6	14	17	10	13	9	13	11	14	8	19	5	19	12	14
西品川 1丁目	23	24	27	23	13	23	14	8	15	16	22	19	15	20
2	29	11	22	22	10	18	10	17	14	23	24	14	15	20
3	23	17	13	23	14	19	12	11	10	17	14	9	9	11
広町 1丁目	1	—	—	1	1	—	—	—	—	—	—	—	1	—
2	—	3	—	—	—	1	—	—	—	—	—	—	—	—
大崎地区	204	301	224	267	181	235	174	224	165	260	148	260	183	257
上大崎 1丁目	4	10	7	16	10	10	8	12	7	12	9	15	7	10
2	11	17	8	13	12	13	9	16	10	15	6	15	11	13
3	12	12	15	11	6	15	6	15	9	11	9	14	14	14
4	6	9	5	5	7	6	2	6	6	7	2	8	6	7
東五反田 1丁目	8	11	10	16	5	17	11	4	7	13	4	9	7	9
2	15	29	10	16	6	12	22	12	12	19	7	20	15	25
3	4	13	9	10	8	5	4	7	8	11	4	13	8	7
4	7	13	9	7	7	7	9	7	2	6	8	8	5	8
5	14	14	18	19	13	18	12	12	8	22	4	9	14	17
西五反田 1丁目	2	3	7	8	6	3	3	6	1	4	2	8	5	4
2	13	12	7	7	11	7	5	4	9	10	3	5	2	11
3	10	18	7	14	7	9	10	14	8	15	2	6	4	12
4	11	22	16	20	14	19	13	20	9	17	15	25	14	22
5	13	14	16	16	11	14	13	16	12	21	12	12	10	17
6	9	21	17	11	13	5	9	14	10	13	10	8	8	20
7	5	4	5	6	3	5	4	3	3	5	2	6	3	2
8	7	17	7	8	6	10	2	13	3	8	3	4	7	12
大崎 1丁目	10	6	7	5	3	6	6	3	5	6	4	11	2	4
2	6	8	8	9	3	4	2	7	7	9	5	10	5	12
3	17	16	15	19	11	20	12	8	13	14	16	17	13	13
4	8	13	11	13	11	16	6	16	9	14	13	22	12	7
5	12	19	10	18	8	14	6	9	7	8	15	11	11	11

丁別および男女年齢別人口(続)

1月1日)

町 丁	76 歳		77 歳		78 歳		79 歳		80 歳		81 歳		82 歳	
	男	女	男	女	男	女	男	女	男	女	男	女	男	女
総 数	1,242	1,700	1,129	1,743	1,155	1,674	993	1,504	857	1,479	764	1,322	721	1,274
品川地区	237	300	189	264	194	297	169	237	141	277	137	211	109	223
北品川 1丁目	18	27	17	16	14	27	19	22	14	24	16	20	6	11
2	15	17	12	15	12	19	11	17	5	18	9	11	5	18
3	9	15	8	10	3	14	8	9	12	9	5	3	2	9
4	3	6	4	5	4	2	2	3	1	3	2	3	4	—
5	14	23	11	18	15	11	10	16	10	13	5	9	9	14
6	5	—	1	2	1	3	2	—	2	3	1	2	1	4
東品川 1丁目	14	19	7	18	13	19	16	16	9	13	8	19	12	17
2	12	10	5	9	4	12	3	9	4	5	1	10	1	7
3	35	33	33	35	32	39	21	34	15	31	23	26	14	31
4	10	15	4	15	8	11	10	5	4	7	3	8	4	9
5	—	—	—	—	—	—	—	—	—	—	—	—	—	—
南品川 1丁目	4	3	8	2	4	11	1	7	5	5	6	9	2	5
2	7	9	4	9	4	11	4	9	3	16	4	6	2	6
3	8	8	8	7	4	10	—	5	5	12	3	3	2	4
4	20	18	11	16	15	20	8	14	6	25	10	11	9	12
5	15	29	16	20	16	22	15	14	12	27	8	15	11	18
6	12	11	7	13	7	10	7	5	9	11	7	9	5	14
西品川 1丁目	14	18	15	22	11	18	7	18	7	26	15	11	8	16
2	12	28	9	20	20	23	17	21	8	15	9	17	7	16
3	10	9	9	11	7	14	8	11	10	13	2	18	5	12
広町 1丁目	—	1	—	—	—	—	—	—	—	—	—	—	—	—
2	—	1	—	1	—	1	—	2	—	1	—	1	—	—
大崎地区	150	241	119	231	149	252	138	209	113	209	112	188	94	177
上大崎 1丁目	5	18	7	22	9	18	8	12	7	13	7	11	9	16
2	6	14	7	18	9	27	14	18	5	19	7	12	8	11
3	9	14	4	9	8	13	9	4	5	18	4	6	7	15
4	6	6	6	8	4	9	—	9	4	8	4	4	3	4
東五反田 1丁目	9	5	4	12	6	10	2	8	5	9	3	7	4	8
2	7	14	7	15	8	16	6	10	7	9	7	12	4	9
3	5	13	3	5	6	6	5	5	7	7	3	6	2	2
4	3	9	2	12	6	8	3	6	4	10	2	4	2	1
5	7	14	6	8	19	13	12	11	4	8	8	15	8	12
西五反田 1丁目	2	5	4	4	—	3	4	6	4	4	2	—	—	1
2	7	9	3	6	3	3	2	8	3	4	2	5	—	6
3	5	10	7	9	5	11	5	11	7	7	4	7	5	15
4	14	15	13	14	14	17	12	20	8	21	8	18	11	13
5	10	22	9	22	9	16	8	17	7	15	10	16	7	13
6	6	10	2	9	5	11	10	7	5	4	4	10	—	6
7	2	4	1	1	1	6	2	6	1	1	—	5	2	2
8	11	7	8	7	3	13	7	16	7	5	6	4	4	7
大崎 1丁目	2	4	4	7	8	9	4	4	1	6	1	3	3	2
2	8	7	4	5	5	4	6	2	4	4	6	7	2	2
3	8	21	4	12	6	15	7	17	7	16	9	15	9	10
4	10	12	9	15	8	12	8	7	8	12	11	12	1	15
5	8	8	5	11	7	12	4	5	3	9	4	9	3	7

6 住民基本台帳による町

(平成 23 [2011]年

町 丁	69 歳		70 歳		71 歳		72 歳		73 歳		74 歳		75 歳	
	男	女	男	女	男	女	男	女	男	女	男	女	男	女
大井地区	441	545	436	495	359	433	326	421	347	481	342	458	344	438
東大井 1丁目	20	17	18	21	10	20	15	22	17	13	14	17	14	17
2	31	21	29	31	17	22	23	14	14	31	22	24	16	20
3	19	23	21	27	23	25	18	22	25	24	17	21	15	30
4	7	8	4	7	8	9	6	6	5	12	8	7	4	5
5	12	17	9	15	8	12	8	12	5	14	10	16	6	13
6	7	4	8	5	7	13	8	7	7	9	4	6	8	6
南大井 1丁目	19	29	22	30	19	23	12	20	13	15	13	13	13	17
2	12	28	21	11	11	13	10	24	19	22	13	24	12	13
3	17	24	20	21	6	18	12	17	12	22	11	18	8	18
4	8	19	9	20	14	13	3	19	10	11	18	11	9	9
5	21	25	28	34	14	30	18	18	14	27	22	26	22	26
6	22	38	20	32	22	29	28	27	27	35	17	42	26	38
勝島 1丁目	2	7	1	4	5	4	2	1	3	1	2	2	2	4
2	-	1	1	1	1	-	-	-	-	1	-	-	-	-
3	-	-	-	-	-	-	-	-	-	-	-	-	-	-
大井 1丁目	16	24	15	19	17	10	16	19	15	15	7	17	11	14
2	19	21	17	14	16	14	11	12	13	12	19	18	11	15
3	30	17	17	22	12	20	14	16	15	30	13	25	19	20
4	25	23	22	27	21	25	11	21	12	27	15	17	14	15
5	24	27	19	25	23	12	7	23	20	28	16	19	26	22
6	19	13	21	22	11	11	7	17	15	10	15	19	11	21
7	20	25	18	15	15	27	11	14	11	25	13	20	16	19
西大井 1丁目	12	12	17	14	9	11	5	10	12	8	6	7	13	9
2	21	21	14	23	17	12	23	20	12	23	17	20	15	20
3	10	17	13	13	9	9	12	11	7	12	7	8	10	9
4	15	23	15	13	12	12	16	14	17	14	18	25	13	15
5	23	38	21	15	18	27	18	17	15	25	17	20	15	22
6	10	23	16	14	14	12	12	18	12	15	8	16	15	21
荏原地区	763	809	741	756	568	662	561	639	568	796	588	740	545	822
小山台 1丁目	20	28	21	18	23	25	11	19	17	23	23	30	17	30
2	4	4	5	5	2	2	2	5	7	5	7	6	2	10
小山 1丁目	8	21	14	10	7	12	7	12	6	10	12	14	6	9
2	14	18	19	17	14	17	26	10	12	16	7	28	18	16
3	16	18	18	17	9	17	10	14	12	8	15	17	7	21
4	15	18	14	10	8	10	7	12	5	18	10	12	8	33
5	13	8	15	7	10	10	12	10	12	14	12	9	10	13
6	17	23	18	26	17	22	14	15	14	19	15	31	8	22
7	2	10	6	9	3	4	5	9	4	4	6	8	8	10
荏原 1丁目	15	9	10	14	12	12	11	10	14	17	5	10	12	14
2	19	15	13	27	12	11	10	11	8	19	11	15	12	16
3	12	10	4	10	7	8	5	10	7	10	6	9	11	9
4	20	20	17	23	15	16	16	19	19	20	17	22	12	25
5	12	12	13	14	6	6	8	10	12	19	12	13	18	13
6	18	8	19	19	11	16	10	15	10	14	12	12	10	10
7	15	22	14	22	25	17	15	9	9	15	11	14	7	15

丁別および男女年齢別人口(続)

1月1日)

町 丁	76 歳		77 歳		78 歳		79 歳		80 歳		81 歳		82 歳	
	男	女	男	女	男	女	男	女	男	女	男	女	男	女
大井地区	295	387	295	419	260	396	222	368	202	338	174	289	177	295
東大井 1丁目	8	11	14	18	7	11	6	11	5	10	6	6	4	7
2	18	25	18	24	16	28	14	20	15	16	5	9	12	15
3	17	17	13	21	11	11	8	12	10	15	8	17	11	16
4	6	5	3	7	7	5	4	4	3	3	5	11	2	7
5	5	10	6	5	12	13	6	17	6	12	9	11	5	11
6	6	9	4	11	3	6	5	12	8	6	6	7	6	6
南大井 1丁目	11	17	13	14	10	11	11	9	5	13	4	6	5	7
2	10	18	8	18	16	16	10	6	6	8	5	8	6	7
3	8	22	7	21	7	15	9	11	5	13	6	4	7	9
4	10	6	7	15	11	16	3	10	4	5	6	5	6	6
5	16	21	12	23	9	22	11	17	11	16	7	14	7	11
6	28	32	23	28	25	34	21	31	12	26	17	14	15	17
勝島 1丁目	1	1	4	2	6	1	2	1	1	3	2	-	1	2
2	-	-	-	-	-	-	-	-	1	-	-	-	-	-
3	-	-	-	-	-	-	-	-	-	-	-	-	-	-
大井 1丁目	14	12	8	12	8	9	5	13	8	18	2	15	6	11
2	7	14	11	23	8	16	3	16	4	15	11	11	10	16
3	11	18	13	21	8	28	10	14	7	21	6	14	10	12
4	18	15	16	23	11	16	12	20	11	27	6	16	13	17
5	17	17	18	20	9	21	7	17	9	14	7	16	7	11
6	7	12	10	11	9	11	9	13	7	10	4	10	4	8
7	7	18	12	15	11	13	11	18	10	11	6	15	7	9
西大井 1丁目	7	13	8	12	10	11	4	16	5	8	5	11	3	12
2	15	16	18	20	8	20	20	21	13	22	11	19	10	21
3	15	6	7	6	5	9	4	9	6	9	5	7	2	8
4	12	18	18	17	13	17	12	20	9	16	5	15	6	12
5	12	18	17	15	12	24	10	16	11	12	16	19	5	20
6	9	16	7	17	8	12	5	14	10	9	4	9	7	17
荏原地区	489	706	483	774	513	676	424	634	384	609	322	599	317	542
小山台 1丁目	17	22	21	31	18	27	16	15	17	20	10	22	15	10
2	3	4	5	6	5	2	3	5	3	1	2	2	1	5
小山 1丁目	7	4	3	11	6	7	4	6	4	6	7	3	-	6
2	9	18	12	22	17	17	11	18	14	13	4	11	6	14
3	13	15	3	12	9	8	5	7	7	10	2	14	5	8
4	14	11	13	8	9	12	10	17	6	12	5	13	6	11
5	5	7	3	18	6	11	5	10	2	9	7	6	6	9
6	9	17	23	20	16	17	10	15	17	18	8	9	8	10
7	6	8	3	5	9	7	6	3	5	5	1	3	5	7
荏原 1丁目	9	7	9	14	5	5	10	6	9	8	4	14	2	10
2	7	15	8	30	9	20	3	22	4	5	9	12	8	12
3	12	15	3	10	5	15	2	3	7	9	3	13	5	4
4	15	18	9	16	9	17	17	13	8	10	3	19	5	17
5	11	13	8	10	8	6	7	10	9	13	5	10	5	6
6	7	14	17	10	11	20	12	14	6	17	5	9	5	7
7	8	17	12	18	12	6	6	8	6	13	5	8	9	7

6 住民基本台帳による町

(平成 23 [2011]年)

町 丁	83 歳		84 歳		85 歳		86 歳		87 歳		88 歳		89 歳	
	男	女	男	女	男	女	男	女	男	女	男	女	男	女
総 数	660	1,248	621	1,131	545	1,075	407	828	360	760	273	715	249	654
品川地区	115	223	89	187	91	179	47	142	62	134	42	124	36	104
北品川 1丁目	6	11	7	14	8	7	1	10	7	8	3	10	3	4
2	7	9	3	14	7	12	2	11	6	3	2	12	1	12
3	2	7	3	4	2	6	2	—	1	4	2	3	1	3
4	—	6	3	4	2	4	—	3	3	—	—	1	1	4
5	7	14	5	10	6	9	5	4	3	6	4	7	1	5
6	1	2	—	1	—	5	—	3	2	1	1	3	2	2
東品川 1丁目	7	15	6	11	6	19	2	8	4	7	1	8	3	6
2	2	5	1	5	1	6	2	2	—	3	1	2	—	1
3	20	33	12	22	9	26	3	18	5	17	7	15	2	12
4	7	7	2	5	1	2	2	3	1	3	1	6	—	2
5	—	—	—	—	—	—	—	—	—	—	—	—	—	—
南品川 1丁目	5	7	2	3	3	5	2	6	—	3	—	1	4	3
2	4	5	4	7	2	5	1	6	—	7	—	2	2	4
3	1	4	3	5	2	5	1	3	4	6	1	4	1	2
4	8	18	7	18	3	9	8	14	4	11	1	10	3	9
5	10	16	9	16	12	13	4	12	6	19	2	15	1	9
6	3	15	5	10	6	6	2	7	2	8	2	5	2	5
西品川 1丁目	10	19	4	16	8	12	3	16	3	9	3	9	3	8
2	8	17	6	15	5	15	3	7	5	15	8	5	3	6
3	7	13	7	7	8	13	4	9	4	4	3	5	3	7
広町 1丁目	—	—	—	—	—	—	—	—	1	—	—	1	—	—
2	—	—	—	—	—	—	—	—	1	—	—	—	—	—
大崎地区	97	168	91	166	87	140	59	104	49	93	39	113	44	79
上大崎 1丁目	10	8	7	15	9	10	3	8	1	5	6	11	5	9
2	7	12	13	8	9	12	5	9	3	4	2	5	1	7
3	7	13	5	16	3	8	2	5	7	6	4	5	3	4
4	3	4	1	5	3	5	2	5	—	4	1	4	—	1
東五反田 1丁目	4	4	3	6	1	7	3	6	—	8	1	2	6	6
2	5	10	2	6	6	4	—	4	3	4	1	5	3	3
3	5	7	5	9	5	6	1	4	5	2	2	6	1	2
4	1	7	1	4	1	2	1	3	1	2	2	6	1	3
5	4	10	4	7	7	9	4	3	5	7	2	5	2	3
西五反田 1丁目	1	2	1	5	—	1	—	1	2	—	—	3	—	3
2	5	6	—	7	1	4	1	2	—	2	—	5	1	1
3	3	5	2	9	3	13	1	6	2	6	4	5	2	5
4	7	11	8	15	6	7	3	8	5	8	—	5	3	4
5	9	11	6	16	5	11	8	11	4	4	—	8	3	10
6	7	9	4	6	6	9	5	4	—	3	3	3	2	1
7	2	2	3	—	1	3	—	3	—	1	—	4	—	—
8	2	3	3	2	2	3	—	3	—	3	2	5	3	2
大崎 1丁目	1	4	1	3	2	1	1	3	2	2	—	2	2	1
2	2	5	2	5	4	5	2	5	—	4	2	2	3	5
3	8	14	9	10	5	8	3	4	6	10	6	8	1	4
4	3	14	5	9	8	10	11	5	1	6	1	11	2	3
5	1	7	6	3	—	2	3	2	2	2	—	3	—	2

丁別および男女年齢別人口(続)

1月1日)

町 丁	90 歳		91 歳		92 歳		93 歳		94 歳		95 ~ 99歳		100歳以上	
	男	女	男	女	男	女	男	女	男	女	男	女	男	女
総 数	197	507	146	427	103	302	87	287	77	216	145	570	8	121
品川地区	26	80	12	74	14	53	10	52	10	38	19	93	1	16
北品川 1丁目	1	3	—	2	1	3	—	5	—	3	—	6	—	—
2	2	4	2	4	—	3	—	4	2	1	1	11	—	2
3	1	2	—	2	—	3	—	1	—	1	—	5	—	—
4	—	1	—	—	—	1	—	—	1	—	—	4	—	—
5	—	4	—	5	—	5	1	1	—	1	1	1	—	1
6	—	1	2	—	—	—	—	—	—	—	—	3	—	—
東品川 1丁目	4	5	1	7	—	4	—	5	1	7	1	6	—	1
2	—	—	—	1	—	—	—	—	—	—	—	3	—	1
3	2	14	—	8	3	9	—	8	2	5	—	22	—	3
4	1	2	1	1	—	1	—	—	—	—	—	1	—	—
5	—	—	—	—	—	—	—	—	—	—	—	—	—	—
南品川 1丁目	1	1	—	1	—	2	—	1	1	—	—	2	—	1
2	1	4	—	1	2	1	1	3	1	1	1	5	—	3
3	—	2	1	4	—	—	—	—	—	—	—	2	—	1
4	2	6	—	6	—	1	1	6	—	3	1	5	1	1
5	3	10	1	6	2	2	—	7	1	7	5	5	—	—
6	1	6	2	6	2	—	3	2	—	3	2	4	—	1
西品川 1丁目	—	7	2	7	1	7	2	2	1	3	2	1	—	1
2	2	5	—	7	2	7	1	1	—	1	1	4	—	—
3	5	3	—	5	4	3	1	6	—	—	1	3	—	—
広町 1丁目	—	—	—	1	—	1	—	—	—	—	—	—	—	—
2	—	—	—	—	—	—	—	—	—	—	—	—	—	—
大崎地区	32	73	20	47	9	37	16	38	8	22	22	73	2	17
上大崎 1丁目	2	6	—	2	—	3	1	3	1	3	1	7	—	1
2	5	4	—	2	1	1	—	3	—	—	2	2	—	1
3	3	5	2	1	1	2	1	4	—	2	1	4	—	3
4	1	3	—	—	—	—	1	—	1	1	—	1	—	1
東五反田 1丁目	3	2	1	3	—	1	3	3	—	—	2	5	—	1
2	—	4	—	2	1	2	2	1	—	2	—	6	—	—
3	1	4	—	4	1	3	—	2	1	1	1	3	—	1
4	—	3	2	—	—	1	—	1	—	1	1	4	—	1
5	3	4	2	5	1	1	—	3	—	—	1	4	—	1
西五反田 1丁目	—	—	—	—	—	—	—	—	—	—	—	—	—	—
2	—	1	—	2	—	2	—	—	—	—	—	1	—	—
3	1	4	1	7	—	4	1	1	—	4	—	2	—	—
4	2	6	3	1	—	1	3	4	—	2	1	3	—	1
5	5	8	—	1	—	1	1	5	1	1	2	4	1	—
6	—	5	1	4	—	3	—	—	1	—	1	4	—	—
7	—	2	1	—	—	1	1	—	1	—	2	2	—	1
8	—	—	—	—	1	—	—	—	—	—	1	1	—	—
大崎 1丁目	1	—	1	1	—	1	—	1	—	—	—	3	—	1
2	—	1	1	2	1	3	—	3	1	1	1	5	—	3
3	1	5	5	6	1	4	1	1	—	3	3	5	1	—
4	3	5	—	2	—	3	1	—	1	—	2	4	—	1
5	1	1	—	2	1	—	—	3	—	—	—	2	—	—

6 住民基本台帳による町
(平成 23 [2011]年)

町 丁	83 歳		84 歳		85 歳		86 歳		87 歳		88 歳		89 歳	
	男	女	男	女	男	女	男	女	男	女	男	女	男	女
大井地区	138	275	151	232	119	249	93	195	81	175	65	135	41	145
東大井 1丁目	4	6	3	3	4	10	3	8	2	6	1	2	-	1
2	13	6	6	7	4	8	5	9	4	5	4	5	6	6
3	10	11	4	11	8	12	2	9	7	5	-	5	2	9
4	3	3	2	2	1	4	2	-	1	7	-	3	1	-
5	3	6	1	4	2	18	1	7	4	4	3	6	2	8
6	5	10	2	7	1	5	1	4	1	2	3	3	1	3
南大井 1丁目	7	13	5	7	1	6	1	6	2	5	3	3	-	3
2	2	11	4	7	3	1	2	4	1	3	1	3	-	3
3	4	8	2	8	2	12	1	5	1	7	-	7	1	6
4	3	11	6	9	1	8	6	3	3	7	3	4	-	2
5	2	15	9	17	8	12	2	8	2	8	4	5	3	9
6	6	18	5	19	10	13	4	8	3	7	5	7	2	9
勝島 1丁目	-	-	-	2	1	-	-	1	-	-	-	-	-	-
2	-	-	-	1	-	-	-	-	-	-	-	-	-	-
3	-	-	-	-	-	-	-	-	-	-	-	-	-	-
大井 1丁目	6	11	10	8	4	11	1	5	2	2	1	3	2	3
2	4	11	7	10	2	9	4	15	4	11	5	8	-	6
3	3	9	4	11	8	14	5	14	6	9	6	3	3	8
4	7	17	15	17	4	8	7	13	4	7	1	9	-	11
5	5	9	3	10	12	8	5	8	2	11	4	6	2	6
6	2	4	2	6	2	6	1	7	3	7	2	4	-	2
7	5	11	10	8	4	12	5	6	2	7	2	5	2	3
西大井 1丁目	8	17	4	6	7	11	3	9	7	8	-	7	2	6
2	9	17	12	18	10	23	8	12	4	16	6	11	2	8
3	4	7	6	2	2	10	2	3	4	9	1	6	-	9
4	10	18	9	17	9	5	11	12	5	7	3	6	4	11
5	7	16	11	9	6	12	7	11	5	9	3	6	2	6
6	6	10	9	6	3	11	4	8	2	6	4	8	4	7
荏原地区	282	551	272	514	224	481	203	369	163	341	120	324	119	301
小山台 1丁目	4	15	12	20	3	15	-	15	7	8	5	12	7	13
2	1	2	2	3	-	3	-	5	1	1	-	3	1	3
小山 1丁目	-	3	2	3	1	1	-	3	2	3	-	4	-	4
2	8	18	2	13	5	13	8	7	4	8	6	7	1	10
3	2	5	2	3	2	6	1	8	4	9	1	7	2	7
4	7	9	1	11	4	4	3	10	2	3	1	4	2	6
5	5	7	1	9	7	10	9	5	5	6	3	4	4	6
6	3	15	9	9	4	15	10	13	5	10	4	7	4	9
7	2	4	5	5	2	5	5	3	3	3	-	1	4	2
荏原 1丁目	6	11	6	6	3	9	1	6	-	12	1	3	4	5
2	5	10	6	13	5	8	3	3	3	6	3	8	1	8
3	4	6	-	3	4	5	2	8	1	3	-	2	1	7
4	9	13	8	8	6	14	6	5	6	9	-	11	1	7
5	2	8	6	11	5	8	4	8	2	10	1	2	1	3
6	10	11	4	6	8	15	3	8	4	11	4	5	3	4
7	3	19	2	20	2	9	2	4	-	5	4	3	4	5

丁別および男女年齢別人口(続)
1月1日)

町 丁	90 歳		91 歳		92 歳		93 歳		94 歳		95 ~ 99歳		100歳以上	
	男	女	男	女	男	女	男	女	男	女	男	女	男	女
大井地区	35	119	34	107	28	64	26	72	22	37	34	110	2	35
東大井 1丁目	3	6	2	3	2	3	-	2	1	-	3	3	-	2
2	2	2	1	3	1	6	-	3	-	4	3	2	-	-
3	3	6	3	6	2	3	1	3	-	3	1	4	-	2
4	-	4	-	3	1	-	-	-	-	1	1	-	-	-
5	1	1	-	2	2	1	1	1	1	2	4	3	-	2
6	3	3	2	2	-	-	-	2	-	2	-	3	-	-
南大井 1丁目	1	4	-	5	1	6	4	2	1	-	-	6	-	-
2	-	2	-	3	-	-	1	-	-	3	1	3	-	-
3	1	4	1	2	1	3	1	1	-	4	3	3	-	-
4	-	2	1	-	1	1	-	2	-	-	1	4	1	1
5	2	8	5	7	3	1	2	3	2	-	-	6	-	-
6	2	7	4	8	1	2	1	2	1	1	1	4	-	1
勝島 1丁目	-	-	-	1	-	-	-	-	-	1	-	-	-	-
2	-	-	-	-	-	-	-	-	-	-	-	-	-	-
3	-	-	-	-	-	-	-	-	-	-	-	-	-	-
大井 1丁目	1	5	1	5	1	3	1	3	2	1	1	6	-	1
2	2	8	1	8	-	2	3	5	1	1	-	5	-	3
3	2	10	1	8	2	3	-	6	-	2	2	7	-	3
4	1	10	1	4	1	1	2	7	-	-	-	3	-	1
5	-	2	2	6	-	6	1	5	1	1	4	7	1	2
6	-	2	-	4	-	-	1	4	1	2	-	4	-	1
7	1	8	1	2	2	3	1	3	1	-	2	6	-	2
西大井 1丁目	1	4	1	2	-	1	1	1	2	2	3	3	-	1
2	2	4	1	8	1	5	1	5	3	2	3	14	-	5
3	2	2	3	3	-	2	-	1	4	-	-	2	-	4
4	-	7	1	3	2	2	3	4	-	2	1	6	-	2
5	2	5	1	6	1	7	1	6	1	2	-	3	-	1
6	3	3	1	3	3	3	-	1	-	1	-	3	-	1
荏原地区	103	226	78	193	50	140	34	119	36	109	62	263	3	49
小山台 1丁目	2	6	2	6	3	3	-	5	-	3	1	7	-	3
2	-	-	-	1	-	1	-	-	-	-	-	1	-	-
小山 1丁目	-	5	2	2	1	3	-	3	-	-	-	3	-	-
2	1	2	3	6	1	3	-	4	1	1	-	3	-	-
3	1	2	1	2	-	1	1	2	1	-	1	4	-	-
4	2	5	2	4	-	2	1	4	-	-	1	5	-	1
5	3	3	-	3	1	2	-	4	1	-	-	5	-	-
6	1	7	1	7	2	2	2	2	-	4	2	9	-	-
7	2	2	-	-	-	3	-	-	1	-	-	6	-	-
荏原 1丁目	2	5	3	4	1	1	-	1	1	3	1	4	-	1
2	1	6	5	5	1	5	1	1	-	4	1	13	-	1
3	-	3	4	-	-	2	-	-	-	1	2	3	-	-
4	1	8	1	6	-	3	-	5	1	3	1	5	-	1
5	3	2	2	7	-	-	-	2	-	4	-	3	1	-
6	4	1	1	5	1	2	2	4	-	4	2	2	-	2
7	2	8	3	5	1	3	-	-	-	2	1	5	-	1

6 住民基本台帳による町

(平成 23 [2011]年

町 丁	83 歳		84 歳		85 歳		86 歳		87 歳		88 歳		89 歳	
	男	女	男	女	男	女	男	女	男	女	男	女	男	女
平塚 1丁目	6	14	6	8	4	13	4	7	8	7	3	7	6	6
2	9	11	6	11	3	16	4	4	1	5	1	6	4	8
3	7	7	5	8	4	5	5	5	4	8	2	4	1	6
旗の台 1丁目	1	4	3	7	1	4	2	3	-	1	1	3	2	3
2	6	7	4	7	5	6	1	10	2	4	3	4	1	2
3	2	11	3	11	3	10	4	2	2	5	1	3	4	7
4	8	7	4	7	2	14	5	6	3	6	3	6	2	8
5	2	13	5	11	5	13	4	8	6	5	2	6	2	5
6	4	14	8	20	6	11	8	13	5	14	7	7	2	5
中延 1丁目	1	7	6	5	6	11	4	5	-	7	1	7	2	6
2	3	15	8	3	2	8	5	8	3	9	1	9	2	9
3	3	9	6	8	5	3	1	2	2	4	1	6	2	3
4	7	17	6	14	2	9	4	16	11	8	3	5	1	9
5	7	10	4	13	7	9	7	6	-	9	1	6	1	5
6	4	9	5	11	7	4	3	12	3	6	2	7	2	8
西中延 1丁目	2	6	5	5	4	9	2	7	1	-	1	5	1	2
2	4	14	8	12	5	6	2	6	5	9	2	3	2	6
3	4	8	7	10	3	9	4	3	1	7	4	12	2	1
東中延 1丁目	8	7	7	7	2	5	1	3	1	4	2	4	-	3
2	4	7	3	6	3	8	3	8	1	2	1	3	3	2
戸越 1丁目	13	22	14	22	7	18	8	11	8	14	8	10	5	9
2	9	13	5	6	3	8	4	7	6	8	4	10	-	3
3	9	10	2	12	2	9	5	12	3	7	4	8	2	4
4	6	5	3	8	7	5	6	5	1	2	3	5	3	2
5	8	17	8	5	8	12	5	5	3	6	1	5	2	7
6	13	13	7	12	5	8	2	7	1	3	2	8	2	14
豊町 1丁目	4	9	5	9	6	14	6	7	3	2	2	4	3	10
2	4	12	4	12	8	14	2	6	4	6	5	8	-	9
3	4	7	-	6	3	5	-	7	1	7	1	3	1	3
4	8	12	6	13	4	8	6	13	4	9	-	9	2	8
5	3	10	7	13	3	8	-	5	1	6	1	10	4	7
6	13	21	8	23	6	12	5	12	7	12	5	11	2	4
二葉 1丁目	8	14	12	21	5	16	9	4	3	15	4	8	2	5
2	6	9	4	2	6	9	3	8	3	2	1	9	2	4
3	6	14	4	10	5	9	9	8	4	7	2	11	3	5
4	5	10	6	13	6	13	3	7	3	8	2	9	4	4
八潮地区	28	31	18	32	24	26	5	18	5	17	7	19	9	25
八潮 1丁目	-	-	-	-	-	-	-	-	-	-	-	-	-	-
2	-	-	-	-	-	-	-	-	-	-	-	-	-	-
3	-	-	-	-	-	-	-	-	-	-	-	-	-	-
4	-	-	-	-	-	-	-	-	-	-	-	-	-	-
5	28	31	18	32	24	26	5	18	5	17	7	19	9	25
東八潮	-	-	-	-	-	-	-	-	-	-	-	-	-	-

丁別および男女年齢別人口(続)

1月1日)

町 丁	90 歳		91 歳		92 歳		93 歳		94 歳		95 ~ 99歳		100歳以上	
	男	女	男	女	男	女	男	女	男	女	男	女	男	女
平塚 1丁目	2	4	1	3	-	3	2	2	-	3	3	2	-	1
2	3	2	1	4	3	3	2	1	1	-	3	4	-	1
3	-	7	3	2	1	4	-	2	-	3	2	1	-	-
旗の台 1丁目	-	-	3	1	-	2	1	1	-	1	2	3	-	-
2	3	2	2	2	1	2	2	1	2	1	-	1	-	-
3	2	4	-	4	2	-	-	2	-	3	-	4	-	1
4	3	5	3	6	1	3	-	-	2	4	1	9	-	1
5	2	7	-	4	-	5	-	4	1	3	2	12	-	1
6	1	4	1	1	-	3	2	5	2	3	2	11	-	2
中延 1丁目	4	5	-	3	2	5	1	6	1	3	2	13	1	1
2	1	2	2	3	-	-	-	1	2	1	1	3	-	-
3	2	2	-	3	1	1	1	2	1	2	-	1	-	2
4	3	6	2	6	-	2	-	5	1	5	2	4	-	4
5	4	2	3	5	-	5	1	1	-	1	-	6	-	3
6	2	8	1	10	-	5	2	3	1	3	-	10	-	3
西中延 1丁目	1	4	1	2	4	1	1	1	-	1	1	5	-	-
2	2	-	2	4	2	2	-	1	-	1	1	8	-	1
3	-	5	-	6	2	-	-	1	-	1	1	4	-	-
東中延 1丁目	4	1	-	2	-	2	1	1	-	1	1	2	-	-
2	2	-	1	1	-	-	-	-	2	1	1	3	-	2
戸越 1丁目	2	5	3	10	1	9	2	6	-	6	4	18	-	1
2	1	6	2	1	3	7	-	1	2	-	1	-	1	-
3	-	6	1	2	2	4	-	1	-	2	-	2	-	-
4	2	6	1	4	1	5	-	3	1	4	1	1	-	2
5	4	4	1	-	-	3	-	4	2	3	2	5	-	1
6	5	10	-	5	-	3	-	1	-	2	2	6	-	-
豊町 1丁目	3	6	2	6	1	-	-	4	1	3	2	4	-	-
2	-	4	1	1	2	4	2	3	1	2	1	7	-	1
3	3	6	1	2	-	-	-	4	-	1	1	2	-	-
4	1	9	-	5	3	3	2	-	1	4	1	1	-	3
5	2	4	2	-	1	2	-	1	3	3	1	5	-	-
6	5	5	2	4	1	8	1	6	-	1	2	7	-	5
二葉 1丁目	2	9	-	4	1	4	3	3	-	4	3	8	-	1
2	3	2	2	4	1	1	-	-	-	1	2	-	1	-
3	3	3	1	3	1	1	-	2	2	3	-	5	-	1
4	1	6	3	7	1	2	1	3	1	1	2	6	-	-
八潮地区	1	9	2	6	2	8	1	6	1	10	8	31	-	4
八潮 1丁目	-	-	-	-	-	-	-	-	-	-	-	-	-	-
2	-	-	-	-	-	-	-	-	-	-	-	-	-	-
3	-	-	-	-	-	-	-	-	-	-	-	-	-	-
4	-	-	-	-	-	-	-	-	-	-	-	-	-	-
5	1	9	2	6	2	8	1	6	1	10	8	31	-	4
東八潮	-	-	-	-	-	-	-	-	-	-	-	-	-	-

7 各都道府県より、品川区へ転入した前住地別人口

(平成22[2010]年)

前住地	総数	男	女	前住地	総数	男	女
総数	27,932	14,623	13,309	滋賀県	55	29	26
北海道	373	195	178	京都府	177	105	72
青森県	110	59	51	大阪府	760	466	294
岩手県	126	56	70	兵庫県	406	227	179
宮城県	289	143	146	奈良県	77	44	33
秋田県	88	38	50	和歌山県	50	28	22
山形県	83	39	44	鳥取県	26	16	10
福島県	172	91	81	島根県	21	10	11
茨城県	309	153	156	岡山県	109	53	56
栃木県	186	105	81	広島県	181	97	84
群馬県	162	84	78	山口県	48	23	25
埼玉県	1,273	643	630	徳島県	41	19	22
千葉県	1,456	797	659	香川県	68	36	32
東京都	13,222	6,728	6,494	愛媛県	65	33	32
神奈川県	4,040	2,132	1,908	高知県	35	14	21
新潟県	193	90	103	福岡県	414	213	201
富山県	65	37	28	佐賀県	33	20	13
石川県	89	53	36	長崎県	77	39	38
福井県	38	22	16	熊本県	73	49	24
山梨県	108	63	45	大分県	59	23	36
長野県	193	99	94	宮崎県	66	32	34
岐阜県	73	38	35	鹿児島県	85	51	34
静岡県	363	183	180	沖縄県	126	67	59
愛知県	519	300	219	国外	1,073	558	515
三重県	65	31	34	前住地なし	212	192	20

下欄は、政令指定都市および東京の区部からの転入者を再掲したものである。

札幌市	216	107	109	浜松市	65	38	27
仙台市	197	112	85	名古屋市	333	193	140
さいたま市	322	165	157	京都市	130	75	55
千葉市	225	128	97	大阪市	356	223	133
東京都の区部	11,817	5,969	5,848	堺市	42	21	21
横浜市	1,936	1,003	933	神戸市	148	82	66
川崎市	1,213	676	537	岡山市	63	30	33
相模原市	114	57	57	広島市	96	51	45
新潟市	80	39	41	北九州市	56	32	24
静岡市	79	34	45	福岡市	233	120	113

注) 相模原市は、平成22年4月1日に政令指定都市となったため、4月から12月の間での転入者の人数である。

資料: 地域振興事業部戸籍住民課

8 国籍別外国人登録人口

(各年1月1日)

国 籍	平成22年 2010	平成23年 2011	国 籍	平成22年 2010	平成23年 2011
総 数	11,872	11,604	ア イ ル ラ ン ド	25	27
中 国	3,941	4,074	オ ラ ン ダ	27	26
韓 国 また は 朝 鮮	2,629	2,593	ウ ズ ベ キ ス タ ン	25	26
フ ィ リ ピ ン ド	832	744	ス イ ス	28	23
ア メ リ カ	746	719	モ ン ゴ ル	18	22
ネ パ ー ル ス	640	607	ア ルゼンチン	20	19
イ ギ リ ス	401	402	メ キ シ コ	21	18
ベ ト ナ ム	278	241	ス ペ イ ン	20	17
ミ ャ ン マ ー	214	199	コ ロ ン ビ ア	19	16
タ イ ス	211	199	ナ イ ジェリア	17	16
ラ ン ス	164	162	サ ウ ジ ア ラ ビ ア	0	13
カ ナ ダ	151	149	ル ー マ ニ ア	16	12
オ ー ス ト ラ リ ア	139	128	ガ ー ナ	13	12
ド イ ン ド	144	114	デ ン マ ー ク	12	11
イ ン ド ネ シ ア	121	114	ポ ル ト ガ ル	7	11
ロ シ ア	100	96	ト ル コ	20	10
ブ ラ ジ ル	82	91	オ ー ス ト リ ア	7	9
バ ン グ ラ デ シ ュ	99	82	イ ス ラ エ ル	8	8
マ レ ー シ ア	85	82	エ ジ プ ト	10	7
パ キ ス タ ン	70	64	モ ロ ッ コ	8	7
シ ン ガ ポ ー ル	59	51	キ ュ ー バ	7	7
イ タ リ ア	59	49	フ ィ ン ラ ン ド	17	6
イ ラ ン	47	42	ブ ル ガ リ ア	8	6
ペ ル ー	53	40	カ ザ フ ス タ ン	4	6
ス ウ ェ ー デ ン	34	34	ノ ル ウ ェ ー ド	7	5
ニ ュ ー ジ ー ラ ン ド	34	30	ポ ー ラ ン ド	6	5
ス リ ラ ン カ	34	27	そ の 他	108	99
	27	27			

注) 国籍は外国人登録人口が平成23年1月1日が多い順に表示している。

資料: 地域振興事業部戸籍住民課

9 婚姻・離婚戸籍届出件数

年 度	婚姻届出件数	離婚届出件数
平成18年度 FY 2006	3,062	817
19 2007	3,305	829
20 2008	3,403	805
21 2009	3,388	817
22 2010	3,345	726

資料: 地域振興事業部戸籍住民課

10 人 口

年次および月次			平成21年 2009	平成22年 2010	1 月	2 月	3 月	4 月
記 載	総 数	計	44,347	44,552	2,820	3,337	6,265	4,369
		男女	23,171	22,996	1,482	1,772	3,251	2,262
	都 外	計	13,884	13,395	822	948	2,585	1,612
		男女	7,569	7,145	435	535	1,368	838
	都 内	計	12,921	13,222	855	988	1,693	1,133
		男女	6,685	6,728	447	498	879	573
	入 前住所なし および 国外より	計	1,340	1,285	82	89	149	124
		男女	768	750	55	54	85	74
	転 居	計	12,878	13,414	801	1,052	1,548	1,251
		男女	6,448	6,736	416	546	774	649
	載 出 生	計	3,167	3,100	251	251	272	243
		男女	1,625	1,576	127	134	135	123
	そ の 他	計	157	136	9	9	18	6
		男女	76	61	2	5	10	5
			81	75	7	4	8	1
削 出 除	総 数	計	41,170	41,849	2,774	3,230	5,179	4,141
		男女	21,648	21,837	1,466	1,680	2,756	2,221
	都 外	計	11,706	11,407	750	834	1,724	1,357
		男女	6,412	6,262	408	444	995	773
	都 内	計	12,560	12,878	874	1,042	1,566	1,173
		男女	6,627	6,642	455	531	795	605
	出 国 外 移 住	計	1,029	1,126	53	59	76	105
		男女	490	553	25	26	41	51
	転 居	計	12,878	13,414	801	1,052	1,548	1,251
		男女	6,448	6,736	416	546	774	649
	除 死	計	2,779	2,915	282	236	252	245
		男女	1,494	1,567	152	129	143	135
	そ の 他	計	218	109	14	7	13	10
		男女	177	77	10	4	8	8
			41	32	4	3	5	2
増・減(Δ)	計	3,177	2,703	46	107	1,086	228	
	男女	1,523	1,159	16	92	495	41	
			1,654	1,544	30	15	591	187

資料: 地域振興事業部戸籍住民課

異 動

5 月	6 月	7 月	8 月	9 月	10 月	11 月	12 月
3,286	3,349	4,029	3,505	3,285	3,334	3,579	3,394
1,677	1,696	2,007	1,853	1,741	1,741	1,794	1,720
1,609	1,653	2,022	1,652	1,544	1,593	1,785	1,674
975	884	1,067	955	905	918	930	794
511	455	564	544	517	488	491	399
464	429	503	411	388	430	439	395
926	989	1,229	1,054	1,023	1,028	1,145	1,159
477	496	618	541	533	527	552	587
449	493	611	513	490	501	593	572
103	136	154	138	77	88	72	73
60	76	78	82	49	49	40	48
43	60	76	56	28	39	32	25
1,038	1,076	1,303	1,068	986	1,033	1,159	1,099
514	530	611	544	485	538	574	555
524	546	692	524	501	495	585	544
235	259	262	275	279	247	264	262
111	135	131	138	151	127	135	129
124	124	131	137	128	120	129	133
9	5	14	15	15	20	9	7
4	4	5	4	6	12	2	2
5	1	9	11	9	8	7	5
3,097	3,295	3,612	3,447	3,195	3,249	3,362	3,268
1,614	1,692	1,818	1,780	1,678	1,689	1,728	1,715
1,483	1,603	1,794	1,667	1,517	1,560	1,634	1,553
794	829	927	927	875	860	799	731
448	449	500	486	473	460	432	394
346	380	427	441	402	400	367	337
961	1,053	1,040	1,001	977	1,043	1,065	1,083
493	544	526	517	539	515	540	582
468	509	514	484	438	528	525	501
58	116	128	158	103	68	77	125
38	56	62	68	49	42	33	62
20	60	66	90	54	26	44	63
1,038	1,076	1,303	1,068	986	1,033	1,159	1,099
514	530	611	544	485	538	574	555
524	546	692	524	501	495	585	544
235	212	212	280	245	234	257	225
112	108	117	157	124	126	146	118
123	104	95	123	121	108	111	107
11	9	2	13	9	11	5	5
9	5	2	8	8	8	3	4
2	4		5	1	3	2	1
189	54	417	58	90	85	217	126
63	4	189	73	63	52	66	5
126	50	228	Δ 15	27	33	151	121

11 住民基本台帳による年齢別

(各 年 1)

人口の変動は、出生・死亡・転入・転出の四つの要因によるもので、
ここでは、過去三年間における年齢別・男女別構成の推移に基づき、

年 齢	平成23年 2011 (実数)			平成24年 2012 (推計)			平成25年 2013 (推計)		
	総 数	男	女	総 数	男	女	総 数	男	女
総 数	351,350	172,627	178,723	354,058	173,876	180,182	356,539	175,012	181,527
0 ~ 4 歳	13,971	7,127	6,844	14,357	7,332	7,025	14,711	7,536	7,175
0	2,955	1,493	1,462	3,103	1,581	1,522	3,084	1,571	1,513
1	2,983	1,515	1,468	2,949	1,497	1,452	3,097	1,585	1,512
2	2,791	1,448	1,343	2,937	1,496	1,441	2,904	1,478	1,426
3	2,638	1,336	1,302	2,753	1,433	1,320	2,897	1,481	1,416
4	2,604	1,335	1,269	2,615	1,325	1,290	2,729	1,421	1,308
5 ~ 9 歳	11,695	6,001	5,694	11,973	6,176	5,797	12,337	6,337	6,000
5	2,357	1,227	1,130	2,600	1,337	1,263	2,610	1,327	1,283
6	2,416	1,218	1,198	2,366	1,228	1,138	2,610	1,338	1,272
7	2,325	1,217	1,108	2,420	1,217	1,203	2,369	1,227	1,142
8	2,262	1,171	1,091	2,328	1,222	1,106	2,423	1,222	1,201
9	2,335	1,168	1,167	2,259	1,172	1,087	2,325	1,223	1,102
10 ~ 14 歳	10,944	5,604	5,340	11,121	5,649	5,472	11,358	5,787	5,571
10	2,263	1,164	1,099	2,332	1,162	1,170	2,255	1,166	1,089
11	2,206	1,124	1,082	2,274	1,174	1,100	2,343	1,172	1,171
12	2,195	1,118	1,077	2,222	1,130	1,092	2,290	1,180	1,110
13	2,065	1,050	1,015	2,214	1,124	1,090	2,242	1,136	1,106
14	2,215	1,148	1,067	2,079	1,059	1,020	2,228	1,133	1,095
15 ~ 19 歳	10,649	5,321	5,328	10,824	5,432	5,392	10,904	5,539	5,365
15	2,081	1,053	1,028	2,233	1,155	1,078	2,096	1,065	1,031
16	2,079	1,041	1,038	2,092	1,063	1,029	2,245	1,166	1,079
17	2,001	1,038	963	2,091	1,047	1,044	2,105	1,070	1,035
18	2,103	1,006	1,097	2,065	1,062	1,003	2,159	1,071	1,088
19	2,385	1,183	1,202	2,343	1,105	1,238	2,299	1,167	1,132
20 ~ 24 歳	17,292	8,828	8,464	16,484	8,366	8,118	15,959	8,007	7,952
20	2,537	1,284	1,253	2,505	1,237	1,268	2,461	1,155	1,306
21	2,758	1,375	1,383	2,781	1,416	1,365	2,745	1,364	1,381
22	3,203	1,619	1,584	3,001	1,502	1,499	3,026	1,546	1,480
23	4,026	2,067	1,959	3,816	1,950	1,866	3,575	1,809	1,766
24	4,768	2,483	2,285	4,381	2,261	2,120	4,152	2,133	2,019
25 ~ 29 歳	29,595	15,226	14,369	29,343	15,186	14,157	28,405	14,666	13,739
25	5,450	2,817	2,633	5,111	2,676	2,435	4,696	2,437	2,259
26	5,719	2,886	2,833	5,704	2,944	2,760	5,348	2,796	2,552
27	6,112	3,187	2,925	5,912	2,989	2,923	5,897	3,049	2,848
28	6,231	3,260	2,971	6,285	3,271	3,014	6,079	3,067	3,012
29	6,083	3,076	3,007	6,331	3,306	3,025	6,385	3,317	3,068
30 ~ 34 歳	33,349	16,885	16,464	32,695	16,506	16,189	32,396	16,483	15,913
30	6,365	3,218	3,147	6,107	3,074	3,033	6,355	3,304	3,051
31	6,620	3,354	3,266	6,414	3,240	3,174	6,154	3,095	3,059
32	6,755	3,492	3,263	6,678	3,378	3,300	6,470	3,263	3,207
33	6,757	3,363	3,394	6,757	3,485	3,272	6,680	3,371	3,309
34	6,852	3,458	3,394	6,739	3,329	3,410	6,737	3,450	3,287

および男女別将来人口の推計

(月 1 日)

特に転入・転出の社会的要因によるところが大きいと思われます。
今後、5年間について推計を行いました。

年 齢	平成26年 2014 (推計)			平成27年 2015 (推計)			平成28年 2016 (推計)		
	総 数	男	女	総 数	男	女	総 数	男	女
総 数	358,834	176,037	182,797	360,973	176,987	183,986	362,927	177,846	185,081
0 ~ 4 歳	14,914	7,626	7,288	14,935	7,648	7,287	14,940	7,663	7,277
0	3,050	1,554	1,496	3,013	1,535	1,478	2,965	1,511	1,454
1	3,078	1,575	1,503	3,044	1,558	1,486	3,007	1,539	1,468
2	3,050	1,565	1,485	3,031	1,555	1,476	2,997	1,538	1,459
3	2,864	1,463	1,401	3,008	1,549	1,459	2,989	1,539	1,450
4	2,872	1,469	1,403	2,839	1,451	1,388	2,982	1,536	1,446
5 ~ 9 歳	12,749	6,543	6,206	13,213	6,798	6,415	13,693	7,025	6,668
5	2,724	1,423	1,301	2,867	1,471	1,396	2,834	1,453	1,381
6	2,620	1,328	1,292	2,735	1,424	1,311	2,878	1,472	1,406
7	2,614	1,337	1,277	2,624	1,327	1,297	2,739	1,423	1,316
8	2,372	1,232	1,140	2,618	1,343	1,275	2,628	1,333	1,295
9	2,419	1,223	1,196	2,369	1,233	1,136	2,614	1,344	1,270
10 ~ 14 歳	11,515	5,904	5,611	11,739	6,009	5,730	11,843	6,073	5,770
10	2,321	1,217	1,104	2,416	1,217	1,199	2,365	1,227	1,138
11	2,266	1,176	1,090	2,332	1,227	1,105	2,427	1,227	1,200
12	2,360	1,178	1,182	2,283	1,183	1,100	2,349	1,234	1,115
13	2,311	1,187	1,124	2,382	1,185	1,197	2,304	1,190	1,114
14	2,257	1,146	1,111	2,326	1,197	1,129	2,398	1,195	1,203
15 ~ 19 歳	11,190	5,660	5,530	11,405	5,789	5,616	11,687	5,952	5,735
15	2,247	1,140	1,107	2,276	1,153	1,123	2,345	1,204	1,141
16	2,107	1,075	1,032	2,259	1,151	1,108	2,288	1,164	1,124
17	2,258	1,173	1,085	2,120	1,082	1,038	2,272	1,158	1,114
18	2,173	1,095	1,078	2,330	1,200	1,130	2,188	1,107	1,081
19	2,405	1,177	1,228	2,420	1,203	1,217	2,594	1,319	1,275
20 ~ 24 歳	15,592	7,824	7,768	15,584	7,796	7,788	15,549	7,720	7,829
20	2,414	1,220	1,194	2,525	1,230	1,295	2,542	1,258	1,284
21	2,695	1,273	1,422	2,645	1,345	1,300	2,766	1,356	1,410
22	2,987	1,490	1,497	2,932	1,390	1,542	2,878	1,469	1,409
23	3,606	1,862	1,744	3,558	1,794	1,764	3,491	1,674	1,817
24	3,890	1,979	1,911	3,924	2,037	1,887	3,872	1,963	1,909
25 ~ 29 歳	27,135	13,981	13,154	25,754	13,318	12,436	24,385	12,633	11,752
25	4,451	2,299	2,152	4,169	2,133	2,036	4,206	2,195	2,011
26	4,915	2,547	2,368	4,658	2,402	2,256	4,363	2,229	2,134
27	5,529	2,896	2,633	5,081	2,638	2,443	4,816	2,488	2,328
28	6,064	3,129	2,935	5,685	2,972	2,713	5,224	2,707	2,517
29	6,176	3,110	3,066	6,161	3,173	2,988	5,776	3,014	2,762
30 ~ 34 歳	32,154	16,351	15,803	31,786	16,131	15,655	31,605	16,085	15,520
30	6,410	3,315	3,095	6,201	3,108	3,093	6,185	3,171	3,014
31	6,403	3,326	3,077	6,460	3,338	3,122	6,249	3,129	3,120
32	6,208	3,117	3,091	6,459	3,350	3,109	6,516	3,362	3,154
33	6,472	3,256	3,216	6,211	3,111	3,100	6,461	3,343	3,118
34	6,661	3,337	3,324	6,455	3,224	3,231	6,194	3,080	3,114

11 住民基本台帳による年齢別
(各 年 1)

年 齢	平成23年 2011 (実数)			平成24年 2012 (推計)			平成25年 2013 (推計)		
	総 数	男	女	総 数	男	女	総 数	男	女
35 ~ 39 歳	34,934	17,714	17,220	35,023	17,683	17,340	34,790	17,451	17,339
35	6,790	3,452	3,338	6,877	3,484	3,393	6,763	3,354	3,409
36	7,125	3,647	3,478	6,784	3,434	3,350	6,872	3,466	3,406
37	7,156	3,563	3,593	7,139	3,632	3,507	6,798	3,420	3,378
38	7,029	3,560	3,469	7,180	3,569	3,611	7,162	3,638	3,524
39	6,834	3,492	3,342	7,043	3,564	3,479	7,195	3,573	3,622
40 ~ 44 歳	29,674	15,167	14,507	31,933	16,285	15,648	32,804	16,603	16,201
40	6,450	3,179	3,271	6,812	3,450	3,362	7,020	3,521	3,499
41	6,318	3,263	3,055	6,463	3,190	3,273	6,826	3,462	3,364
42	6,159	3,177	2,982	6,304	3,252	3,052	6,449	3,179	3,270
43	6,180	3,222	2,958	6,189	3,194	2,995	6,335	3,270	3,065
44	4,567	2,326	2,241	6,165	3,199	2,966	6,174	3,171	3,003
45 ~ 49 歳	24,181	12,606	11,575	24,458	12,642	11,816	26,151	13,507	12,644
45	5,513	2,843	2,670	4,569	2,331	2,238	6,170	3,207	2,963
46	5,286	2,788	2,498	5,496	2,816	2,680	4,555	2,309	2,246
47	4,638	2,406	2,232	5,296	2,794	2,502	5,507	2,822	2,685
48	4,456	2,311	2,145	4,623	2,394	2,229	5,278	2,780	2,498
49	4,288	2,258	2,030	4,474	2,307	2,167	4,641	2,389	2,252
50 ~ 54 歳	19,530	10,021	9,509	19,950	10,336	9,614	20,684	10,728	9,956
50	4,099	2,096	2,003	4,288	2,260	2,028	4,474	2,309	2,165
51	4,040	2,095	1,945	4,076	2,086	1,990	4,263	2,249	2,014
52	3,898	2,013	1,885	4,018	2,082	1,936	4,054	2,073	1,981
53	3,684	1,896	1,788	3,891	2,017	1,874	4,011	2,086	1,925
54	3,809	1,921	1,888	3,677	1,891	1,786	3,882	2,011	1,871
55 ~ 59 歳	20,170	10,282	9,888	19,511	9,923	9,588	18,941	9,635	9,306
55	3,912	2,015	1,897	3,781	1,901	1,880	3,651	1,872	1,779
56	3,854	1,970	1,884	3,899	2,013	1,886	3,768	1,899	1,869
57	3,938	1,979	1,959	3,823	1,951	1,872	3,867	1,993	1,874
58	4,152	2,129	2,023	3,910	1,966	1,944	3,796	1,939	1,857
59	4,314	2,189	2,125	4,098	2,092	2,006	3,859	1,932	1,927
60 ~ 64 歳	25,441	12,893	12,548	25,626	12,905	12,721	23,629	11,899	11,730
60	4,804	2,460	2,344	4,249	2,142	2,107	4,036	2,047	1,989
61	5,533	2,813	2,720	4,735	2,414	2,321	4,188	2,102	2,086
62	5,522	2,784	2,738	5,461	2,764	2,697	4,673	2,372	2,301
63	5,840	2,925	2,915	5,443	2,732	2,711	5,384	2,713	2,671
64	3,742	1,911	1,831	5,738	2,853	2,885	5,348	2,665	2,683
65 ~ 69 歳	19,784	9,449	10,335	19,165	9,286	9,879	20,565	10,047	10,518
65	3,296	1,614	1,682	3,674	1,861	1,813	5,635	2,778	2,857
66	4,065	2,007	2,058	3,245	1,581	1,664	3,616	1,823	1,793
67	4,350	2,084	2,266	3,994	1,957	2,037	3,189	1,542	1,647
68	4,047	1,892	2,155	4,275	2,036	2,239	3,924	1,912	2,012
69	4,026	1,852	2,174	3,977	1,851	2,126	4,201	1,992	2,209
70 ~ 74 歳	16,556	7,383	9,173	16,985	7,611	9,374	17,287	7,858	9,429
70	3,763	1,782	1,981	3,941	1,796	2,145	3,893	1,795	2,098
71	3,178	1,451	1,727	3,691	1,730	1,961	3,866	1,743	2,123
72	3,032	1,373	1,659	3,111	1,410	1,701	3,612	1,681	1,931
73	3,363	1,397	1,966	2,953	1,323	1,630	3,030	1,359	1,671
74	3,220	1,380	1,840	3,289	1,352	1,937	2,886	1,280	1,606

および男女別将来人口の推計(続)

月 1 日)									年 齢
平成26年	2014	(推計)	平成27年	2015	(推計)	平成28年	2016	(推計)	
総 数	男	女	総 数	男	女	総 数	男	女	
34,406	17,333	17,073	33,960	17,031	16,929	33,650	16,829	16,821	35 ~ 39 歳
6,762	3,476	3,286	6,685	3,362	3,323	6,478	3,248	3,230	35
6,759	3,337	3,422	6,756	3,458	3,298	6,680	3,345	3,335	36
6,887	3,452	3,435	6,775	3,324	3,451	6,770	3,444	3,326	37
6,821	3,426	3,395	6,910	3,458	3,452	6,798	3,330	3,468	38
7,177	3,642	3,535	6,834	3,429	3,405	6,924	3,462	3,462	39
33,817	16,955	16,862	34,672	17,304	17,368	35,037	17,514	17,523	40 ~ 44 歳
7,173	3,530	3,643	7,154	3,598	3,556	6,813	3,388	3,425	40
7,034	3,533	3,501	7,188	3,543	3,645	7,169	3,611	3,558	41
6,811	3,450	3,361	7,019	3,521	3,498	7,173	3,531	3,642	42
6,480	3,196	3,284	6,845	3,469	3,376	7,053	3,540	3,513	43
6,319	3,246	3,073	6,466	3,173	3,293	6,829	3,444	3,385	44
27,680	14,251	13,429	28,704	14,689	14,015	29,650	15,021	14,629	45 ~ 49 歳
6,178	3,178	3,000	6,324	3,254	3,070	6,469	3,180	3,289	45
6,150	3,176	2,974	6,159	3,148	3,011	6,304	3,223	3,081	46
4,564	2,314	2,250	6,161	3,182	2,979	6,170	3,154	3,016	47
5,489	2,808	2,681	4,548	2,302	2,246	6,140	3,166	2,974	48
5,299	2,775	2,524	5,512	2,803	2,709	4,567	2,298	2,269	49
21,379	11,081	10,298	22,611	11,752	10,859	24,014	12,457	11,557	50 ~ 54 歳
4,641	2,391	2,250	5,300	2,778	2,522	5,513	2,806	2,707	50
4,449	2,298	2,151	4,615	2,380	2,235	5,270	2,765	2,505	51
4,240	2,235	2,005	4,425	2,284	2,141	4,590	2,365	2,225	52
4,047	2,077	1,970	4,233	2,239	1,994	4,417	2,288	2,129	53
4,002	2,080	1,922	4,038	2,071	1,967	4,224	2,233	1,991	54
18,815	9,625	9,190	18,924	9,712	9,212	19,026	9,751	9,275	55 ~ 59 歳
3,854	1,990	1,864	3,973	2,059	1,914	4,009	2,050	1,959	55
3,639	1,870	1,769	3,842	1,988	1,854	3,960	2,057	1,903	56
3,737	1,880	1,857	3,610	1,852	1,758	3,811	1,969	1,842	57
3,839	1,980	1,859	3,711	1,868	1,843	3,584	1,840	1,744	58
3,746	1,905	1,841	3,788	1,945	1,843	3,662	1,835	1,827	59
21,809	10,938	10,871	19,964	9,990	9,974	18,940	9,468	9,472	60 ~ 64 歳
3,801	1,890	1,911	3,690	1,864	1,826	3,731	1,903	1,828	60
3,977	2,008	1,969	3,746	1,854	1,892	3,637	1,829	1,808	61
4,134	2,066	2,068	3,925	1,973	1,952	3,698	1,822	1,876	62
4,607	2,328	2,279	4,076	2,028	2,048	3,869	1,936	1,933	63
5,290	2,646	2,644	4,527	2,271	2,256	4,005	1,978	2,027	64
21,341	10,471	10,870	22,387	10,983	11,404	23,428	11,506	11,922	65 ~ 69 歳
5,252	2,595	2,657	5,196	2,577	2,619	4,446	2,212	2,234	65
5,547	2,721	2,826	5,170	2,542	2,628	5,115	2,524	2,591	66
3,553	1,778	1,775	5,451	2,653	2,798	5,081	2,479	2,602	67
3,134	1,507	1,627	3,491	1,737	1,754	5,356	2,592	2,764	68
3,855	1,870	1,985	3,079	1,474	1,605	3,430	1,699	1,731	69
18,194	8,303	9,891	18,666	8,581	10,085	17,903	8,222	9,681	70 ~ 74 歳
4,112	1,932	2,180	3,773	1,814	1,959	3,013	1,429	1,584	70
3,819	1,742	2,077	4,033	1,875	2,158	3,700	1,761	1,939	71
3,785	1,694	2,091	3,738	1,693	2,045	3,947	1,822	2,125	72
3,517	1,620	1,897	3,686	1,632	2,054	3,640	1,631	2,009	73
2,961	1,315	1,646	3,436	1,567	1,869	3,603	1,579	2,024	74

11 住民基本台帳による年齢別

(各年1)

年 齢	平成23年 2011 (実数)			平成24年 2012 (推計)			平成25年 2013 (推計)		
	総 数	男	女	総 数	男	女	総 数	男	女
75 ~ 79 歳	14,449	5,900	8,549	14,715	6,026	8,689	14,821	6,020	8,801
75	3,309	1,381	1,928	3,128	1,330	1,798	3,196	1,303	1,893
76	2,942	1,242	1,700	3,225	1,332	1,893	3,048	1,283	1,765
77	2,872	1,129	1,743	2,862	1,196	1,666	3,138	1,283	1,855
78	2,829	1,155	1,674	2,777	1,071	1,706	2,765	1,134	1,631
79	2,497	993	1,504	2,723	1,097	1,626	2,674	1,017	1,657
80 ~ 84 歳	10,077	3,623	6,454	10,298	3,741	6,557	10,681	3,959	6,722
80	2,336	857	1,479	2,388	939	1,449	2,603	1,037	1,566
81	2,086	764	1,322	2,229	802	1,427	2,276	878	1,398
82	1,995	721	1,274	1,999	723	1,276	2,137	759	1,378
83	1,908	660	1,248	1,885	666	1,219	1,889	668	1,221
84	1,752	621	1,131	1,797	611	1,186	1,776	617	1,159
85 ~ 89 歳	5,866	1,834	4,032	6,163	1,975	4,188	6,496	2,101	4,395
85	1,620	545	1,075	1,636	565	1,071	1,679	556	1,123
86	1,235	407	828	1,498	493	1,005	1,514	512	1,002
87	1,120	360	760	1,127	361	766	1,367	437	930
88	988	273	715	1,019	317	702	1,026	318	708
89	903	249	654	883	239	644	910	278	632
90 ~ 94 歳	2,349	610	1,739	2,542	642	1,900	2,686	667	2,019
90	704	197	507	800	211	589	782	202	580
91	573	146	427	614	166	448	697	177	520
92	405	103	302	486	117	369	520	133	387
93	374	87	287	343	81	262	412	92	320
94	293	77	216	299	67	232	275	63	212
95 ~ 99 歳	715	145	570	747	158	589	782	165	617
95	218	45	173	236	58	178	243	51	192
96	191	39	152	175	36	139	190	47	143
97	150	31	119	151	30	121	139	28	111
98	88	15	73	123	25	98	124	24	100
99	68	15	53	62	9	53	86	15	71
100 歳以上	129	8	121	145	16	129	152	17	135
【再掲】									
年少人口(0~14歳)	36,610	18,732	17,878	37,451	19,157	18,294	38,406	19,660	18,746
構成比 %	10.4	10.9	10.0	10.6	11.0	10.2	10.8	11.2	10.3
生産年齢人口(15~64歳)	244,815	124,943	119,872	245,847	125,264	120,583	244,663	124,518	120,145
構成比 %	69.7	72.4	67.1	69.4	72.0	66.9	68.6	71.1	66.2
高齢人口(65歳以上)	69,925	28,952	40,973	70,760	29,455	41,305	73,470	30,834	42,636
構成比 %	19.9	16.8	22.9	20.0	16.9	22.9	20.6	17.6	23.5
うち									
後期高齢者人口(75歳以上)	33,585	12,120	21,465	34,610	12,558	22,052	35,618	12,929	22,689
構成比 %	9.6	7.0	12.0	9.8	7.2	12.2	10.0	7.4	12.5

【推計方法】

- ①東京都が作成した『東京都生命表』内にある「区部生命表(男・女)」の年齢別「死亡率」に基づき、
- ②基準年より前3年間の区内男女・年齢別社会増減率の平均を求め、
- ③その平均から前3年間の1歳以上人口を推計し、
- ④基準年より前1年間の区内母の年齢別出生数と、前3年間の0歳児の男女構成比の平均により、
- ⑤後5年間の出生数を男女別に集計しました。

なお、対象年齢層が少数の場合は、推計値の変動幅が大きくなりますのでご注意ください。
そのためあつて、100歳以上については、生存率(1-死亡率)のみで推計してあります。

資料：東京都総務局統計部『東京都生命表(平成17年)』(平成19年10月発行)

作成：地域振興事業部地域活動課統計係

および男女別将来人口の推計(続)

月 1 日)

年 齢	平成26年 2014 (推計)			平成27年 2015 (推計)			平成28年 2016 (推計)		
	総 数	男	女	総 数	男	女	総 数	男	女
75 ~ 79 歳	14,579	6,021	8,558	14,425	5,997	8,428	14,485	6,141	8,344
75	2,804	1,234	1,570	2,877	1,268	1,609	3,338	1,511	1,827
76	3,116	1,257	1,859	2,732	1,190	1,542	2,803	1,223	1,580
77	2,965	1,236	1,729	3,032	1,211	1,821	2,657	1,146	1,511
78	3,033	1,217	1,816	2,864	1,172	1,692	2,930	1,148	1,782
79	2,661	1,077	1,584	2,920	1,156	1,764	2,757	1,113	1,644
80 ~ 84 歳	11,017	4,081	6,936	11,321	4,252	7,069	11,736	4,455	7,281
80	2,557	961	1,596	2,544	1,018	1,526	2,792	1,093	1,699
81	2,481	970	1,511	2,439	899	1,540	2,424	952	1,472
82	2,181	831	1,350	2,377	918	1,459	2,338	851	1,487
83	2,019	701	1,318	2,059	768	1,291	2,244	848	1,396
84	1,779	618	1,161	1,902	649	1,253	1,938	711	1,227
85 ~ 89 歳	6,751	2,180	4,571	6,979	2,251	4,728	7,124	2,290	4,834
85	1,658	561	1,097	1,661	562	1,099	1,776	590	1,186
86	1,553	503	1,050	1,534	508	1,026	1,537	509	1,028
87	1,381	454	927	1,418	446	972	1,400	450	950
88	1,243	384	859	1,256	399	857	1,290	392	898
89	916	278	638	1,110	336	774	1,121	349	772
90 ~ 94 歳	2,851	724	2,127	2,945	763	2,182	3,176	836	2,340
90	806	236	570	811	236	575	983	285	698
91	682	170	512	701	198	503	706	198	508
92	592	142	450	579	136	443	594	159	435
93	441	105	336	502	112	390	491	107	384
94	330	71	259	352	81	271	402	87	315
95 ~ 99 歳	771	163	608	807	168	639	857	179	678
95	223	48	175	268	54	214	285	61	224
96	195	41	154	180	39	141	216	44	172
97	150	36	114	155	32	123	142	30	112
98	115	23	92	123	29	94	128	26	102
99	88	15	73	81	14	67	86	18	68
100 歳以上	175	22	153	192	25	167	199	26	173
【再掲】									
年少人口(0~14歳)	39,178	20,073	19,105	39,887	20,455	19,432	40,476	20,761	19,715
構成比 %	10.9	11.4	10.5	11.0	11.6	10.6	11.2	11.7	10.7
生産年齢人口(15~64歳)	243,977	123,999	119,978	243,364	123,512	119,852	243,543	123,430	120,113
構成比 %	68.0	70.4	65.6	67.4	69.8	65.1	67.1	69.4	64.9
高齢人口(65歳以上)	75,679	31,965	43,714	77,722	33,020	44,702	78,908	33,655	45,253
構成比 %	21.1	18.2	23.9	21.5	18.7	24.3	21.7	18.9	24.5
うち									
後期高齢者人口(75歳以上)	36,144	13,191	22,953	36,669	13,456	23,213	37,577	13,927	23,650
構成比 %	10.1	7.5	12.6	10.2	7.6	12.6	10.4	7.8	12.8

12 住民基本台帳による地域別世帯数,
人口(男女別, 年齢3区分別)および人口密度(東京都)

(平成23[2011]年1月1日)

地 域	世帯数	人 口			人 口 内 訳			人口密度 〔 1km ² 〕
		総 数	男	女	年少人口 (0~14歳)	生産年齢人口 (15~64歳)	老年人口 (65歳以上)	
総 数	6,324,293	12,646,745	6,269,830	6,376,915	1,501,531	8,555,896	2,589,316	5,781
区 部	4,454,380	8,541,979	4,223,053	4,318,926	963,353	5,841,961	1,736,665	13,734
千代田	26,482	47,887	23,592	24,295	5,495	33,023	9,369	4,114
中 央	67,351	116,930	55,580	61,350	12,963	84,702	19,265	11,486
港	117,152	205,599	95,828	109,771	23,392	146,088	36,119	10,108
新宿	171,423	283,819	141,928	141,891	24,243	200,813	58,763	15,569
文京	103,187	191,194	91,242	99,952	20,648	132,908	37,638	16,905
台東	94,340	168,396	86,397	81,999	15,804	112,096	40,496	16,706
墨田	126,016	240,380	120,792	119,588	25,917	161,847	52,616	17,482
江東	225,228	450,950	225,159	225,791	54,629	307,550	88,771	11,291
品川	191,930	351,350	172,627	178,723	36,610	244,815	69,925	15,464
目黒	140,741	254,185	119,252	134,933	25,936	179,671	48,578	17,291
大田	346,065	674,920	339,239	335,681	76,745	458,121	140,054	11,351
世田谷	434,694	835,819	399,203	436,616	94,936	585,660	155,223	14,391
渋谷	117,735	196,910	93,095	103,815	17,728	141,857	37,325	13,032
中野	176,035	298,571	149,971	148,600	25,657	212,480	60,434	19,151
杉並	291,564	527,133	253,754	273,379	51,573	371,524	104,036	15,495
豊島	145,232	246,029	124,171	121,858	21,252	173,616	51,161	18,911
北	168,318	317,929	158,020	159,909	31,194	208,302	78,433	15,441
荒川	95,682	188,968	94,623	94,345	21,456	124,664	42,848	18,526
板橋	266,729	517,404	258,074	259,330	58,226	351,509	107,669	16,088
練馬	333,414	693,368	342,158	351,210	88,490	468,465	136,413	14,397
足立	304,148	644,448	325,954	318,494	81,482	418,892	144,074	12,114
葛飾	205,998	435,253	218,958	216,295	53,653	284,723	96,877	12,493
江戸川	304,916	654,537	333,436	321,101	95,324	438,635	120,578	13,127
市 部	1,830,089	4,017,752	2,002,743	2,015,009	527,551	2,661,062	829,137	5,125
郡 部	24,665	58,994	29,729	29,265	7,281	36,572	15,141	157
島 部	15,159	28,020	14,305	13,715	3,346	16,301	8,373	69

注) 人口内訳には、年齢不詳の者を含まない。

資料: 東京都総務局統計部人口統計課『住民基本台帳による東京都の世帯と人口(平成23年1月)』