

2. 財政・税務



図2 財政・税務

図2-1 予算額(当初) p76、82、88、91、94参照

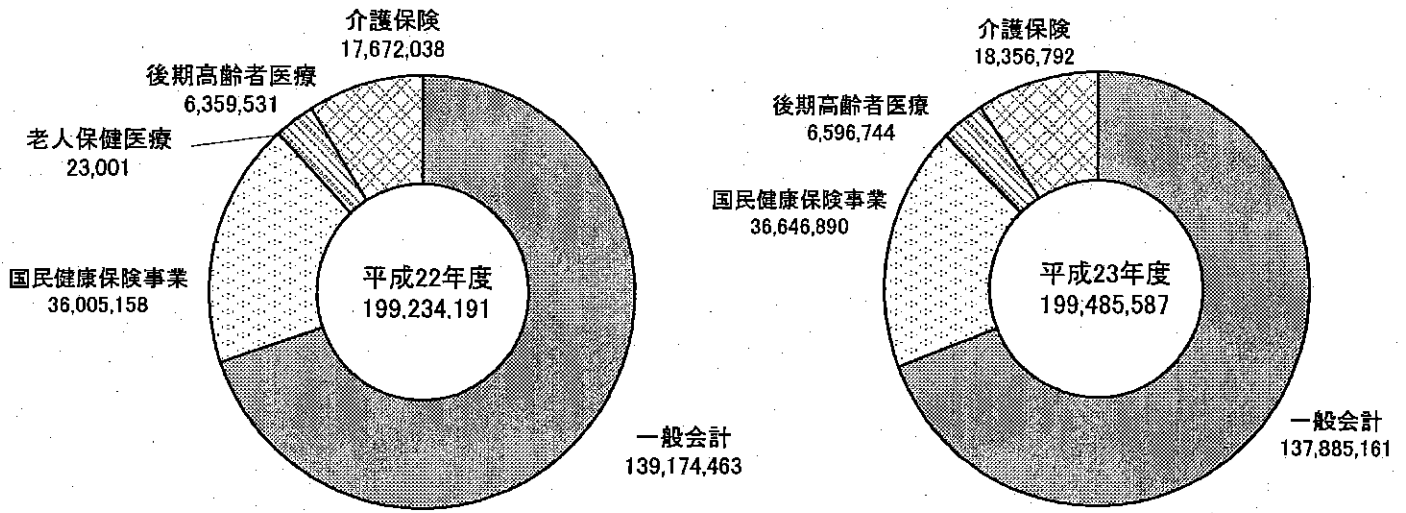


図2-2 一般会計予算額の推移 p97参照

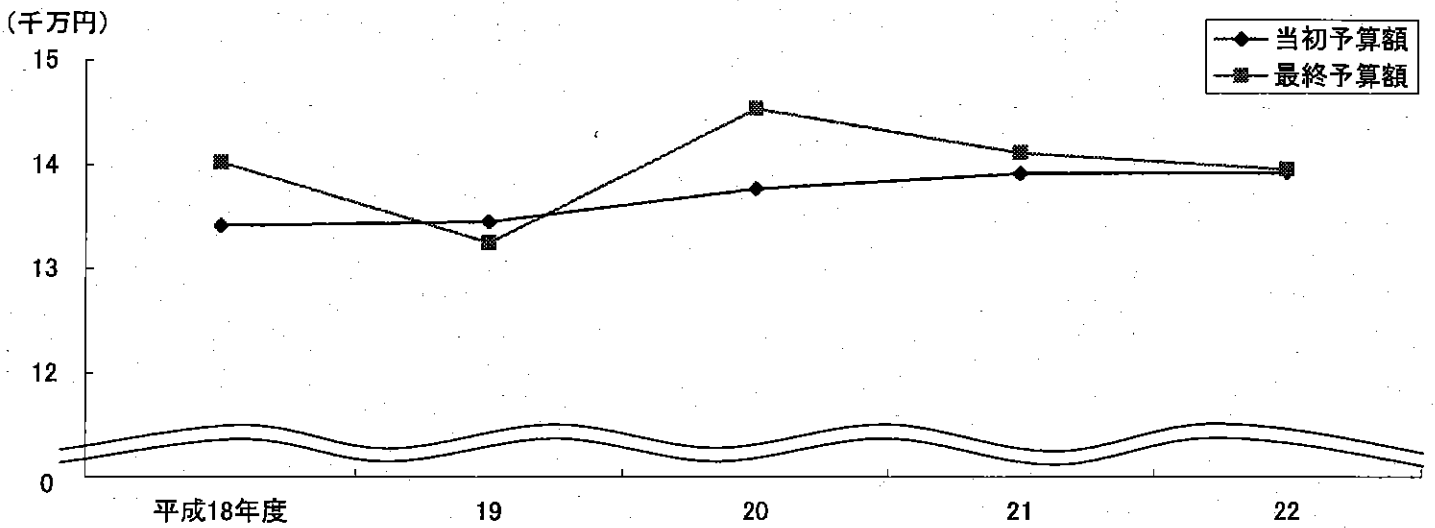
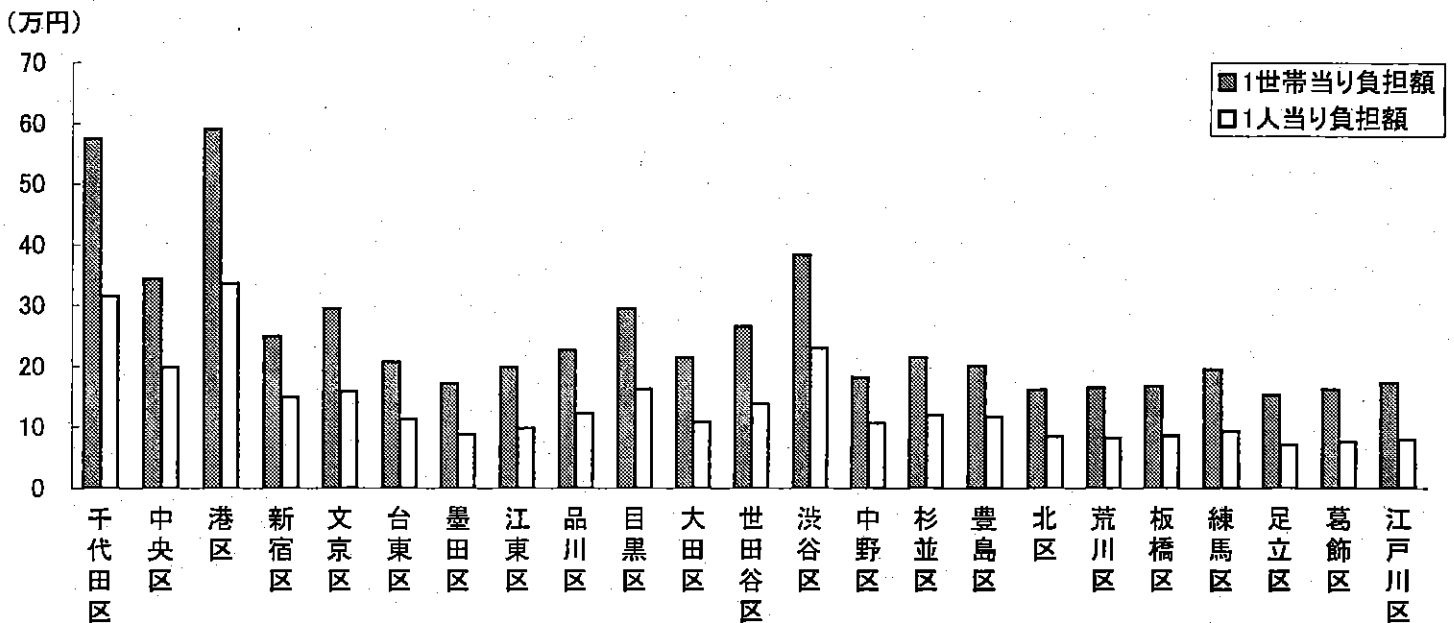


図2-3 23区別特別区税負担額 p99参照



13 一般会計歳入歳出予算額(当初)

(平成23[2011]年度)

歳入

(単位 千円)

科	目	予 算 額	構成比	前年度当初予算額	構成比	対前年度増・減 (△)
総	額	137,885,161	1000.0	139,174,463	1000.0	△ 1,289,302
特 別 区	民 税	38,204,310	277.1	37,953,000	272.7	251,310
特 別 区	民 税	35,260,400	255.7	34,935,500	251.0	324,900
特 別 区	軽 自 動 車 税	96,910	0.7	98,500	0.7	△ 1,590
特 別 区	た ば こ 税	2,847,000	20.6	2,919,000	21.0	△ 72,000
地 方	譲 与 税	620,000	4.5	660,000	4.7	△ 40,000
地 方	揮 発 油 譲 与 税	180,000	1.3	210,000	1.5	△ 30,000
地 方	自 動 車 重 量 譲 与 税	440,000	3.2	450,000	3.2	△ 10,000
地 方	道 路 譲 与 税	—	0.0	—	0.0	—
利 子	割 交 付 金	500,000	3.6	350,000	2.5	150,000
利 子	割 交 付 金	500,000	3.6	350,000	2.5	150,000
配 当	割 交 付 金	150,000	1.1	140,000	1.0	10,000
配 当	割 交 付 金	150,000	1.1	140,000	1.0	10,000
株 式 等	譲 渡 所 得 割 交 付 金	100,000	0.7	100,000	0.7	—
株 式 等	譲 渡 所 得 割 交 付 金	100,000	0.7	100,000	0.7	—
地 方	消 費 税 交 付 金	5,350,000	38.8	5,130,000	36.9	220,000
地 方	消 費 税 交 付 金	5,350,000	38.8	5,130,000	36.9	220,000
自 動 車	取 得 税 交 付 金	280,000	2.0	250,000	1.8	30,000
自 動 車	取 得 税 交 付 金	280,000	2.0	250,000	1.8	30,000
地 方	特 例 交 付 金	463,000	3.4	439,308	3.2	23,692
地 方	特 例 交 付 金	463,000	3.4	439,308	3.2	23,692
特 別	交 付 金	—	0.0	—	0.0	—
特 別 区	交 付 金	35,600,000	258.2	35,500,000	255.1	100,000
特 別 区	財 政 調 整 交 付 金	35,600,000	258.2	35,500,000	255.1	100,000
交 通 安 全	対 策 特 別 交 付 金	45,000	0.3	45,000	0.3	—
交 通 安 全	対 策 特 別 交 付 金	45,000	0.3	45,000	0.3	—
分 担 金	及 び 負 担 金	2,316,718	16.8	2,465,351	17.7	△ 148,633
負 担	金 料	2,316,718	16.8	2,465,351	17.7	△ 148,633
使 用 料	及 び 手 数	4,483,741	32.5	4,498,183	32.3	△ 14,442
使 用	料 料	3,875,445	28.1	3,869,960	27.8	5,485
手 数	料	608,296	4.4	628,223	4.5	△ 19,927
国 庫	支 出 金	21,516,051	156.0	20,110,241	144.5	1,405,810
国 庫	負 担 金	16,820,262	122.0	14,988,331	107.7	1,831,931
国 庫	補 助 金	4,667,277	33.8	5,088,629	36.6	△ 421,352
国 庫	委 託 金	28,512	0.2	33,281	0.2	△ 4,769
都 支	出 金	7,092,693	51.4	6,658,796	47.8	433,897
都 支	負 担 金	2,958,263	21.5	2,495,789	17.9	462,474
都 支	補 助 金	3,170,653	23.0	2,834,632	20.4	336,021
都 支	委 託 金	963,777	7.0	1,328,375	9.5	△ 364,598
財 産	収 入	314,176	2.3	330,701	2.4	△ 16,525
財 産	運 用 収 入	313,803	2.3	330,026	2.4	△ 16,223
財 産	売 払 収 入	373	0.0	675	0.0	△ 302
寄 附	金	2,401	0.0	1,401	0.0	1,000
寄 附	金	2,401	0.0	1,401	0.0	1,000
繰 上	金	10,261,148	74.4	16,960,248	121.9	△ 6,699,100
基 金	繰 上 金	10,261,148	74.4	16,950,475	121.8	△ 6,689,327
老 人 保 健 医 療 特 別 会 計	繰 上 金	—	0.0	9,773	0.1	△ 9,773
繰 越	金	2,400,000	17.4	2,400,000	17.2	—
繰 越	金	2,400,000	17.4	2,400,000	17.2	—
諸 収	入	3,355,323	24.3	4,010,234	28.8	△ 654,911
延 滞 金	加 算 金 及 び 過 料 子	52,065	0.4	52,065	0.4	—
特 別 区	預 金 利 収 入	1,201	0.0	1,201	0.0	—
特 別 区	利 収 入	456,189	3.3	446,634	3.2	9,555
受 託 事 業	収 入	1,217,490	8.8	967,324	7.0	250,166
受 取 益 事 業	収 入	360,000	2.6	374,000	2.7	△ 14,000
雑	収 入	1,268,378	9.2	2,169,010	15.6	△ 900,632
特 別 区	債 債	4,830,600	35.0	1,172,000	8.4	3,658,600
特 別 区	債 債	4,830,600	35.0	1,172,000	8.4	3,658,600

歳 出

(単位 千円)

科 目	予 算 額	構成比	前 年 度 当初予算額	構成比	対前年度 増・減(Δ)	本年度の財源	
						特定財源	一般財源
総 額	137,885,161	1000.0	139,174,463	1000.0	Δ 1,289,302	48,465,169	89,419,992
議 会 費	991,901	7.2	773,904	5.6	217,997	734	991,167
議 会 費	991,901	7.2	773,904	5.6	217,997	734	991,167
議 務 費	17,889,132	129.7	19,576,570	140.7	Δ 1,687,438	2,916,586	14,972,546
総務管理費	9,260,638	67.2	9,947,176	71.5	Δ 686,538	361,490	8,899,148
地域振興費	6,408,438	46.5	7,023,481	50.5	Δ 615,043	1,630,604	4,777,834
徴税費	1,013,586	7.4	1,043,579	7.5	Δ 29,993	678,940	334,646
戸籍及び住民基本台帳費	667,910	4.8	667,178	4.8	732	147,337	520,573
選挙費	333,195	2.4	536,917	3.9	Δ 203,722	77,654	255,541
統計調査費	123,375	0.9	274,031	2.0	Δ 150,656	20,561	102,814
監査委員費	81,990	0.6	84,208	0.6	Δ 2,218	—	81,990
民生費	59,344,398	430.4	56,343,124	404.8	3,001,274	24,761,553	34,582,845
社会福祉費	21,329,254	154.7	22,624,963	162.6	Δ 1,295,709	5,678,663	15,650,591
児童福祉費	24,880,425	180.4	23,220,953	166.8	1,659,472	9,336,922	15,543,503
生活保護費	13,134,719	95.3	10,497,208	75.4	2,637,511	9,745,968	3,388,751
衛生費	11,367,280	82.4	11,276,435	81.0	90,845	1,748,147	9,619,133
保健衛生費	4,620,405	33.5	4,427,983	31.8	192,422	1,119,603	3,500,802
環境費	1,710,870	12.4	1,614,078	11.6	96,792	280,413	1,430,457
清掃費	5,036,005	36.5	5,234,374	37.6	Δ 198,369	348,131	4,687,874
産業経費	2,655,953	19.3	3,265,924	23.5	Δ 609,971	319,951	2,336,002
産業経費	2,655,953	19.3	3,265,924	23.5	Δ 609,971	319,951	2,336,002
土木費	18,441,337	133.7	18,378,599	132.1	62,738	10,320,968	8,120,369
土木管理費	795,803	5.8	730,636	5.2	65,167	327,533	468,270
道路橋梁費	5,668,674	41.1	5,302,832	38.1	365,842	3,422,239	2,246,435
河川費	165,461	1.2	193,403	1.4	Δ 27,942	66,749	98,712
都市計画費	9,921,144	72.0	10,360,793	74.4	Δ 439,649	5,261,324	4,659,820
建築費	520,237	3.8	421,193	3.0	99,044	141,485	378,752
住宅費	1,370,018	9.9	1,369,742	9.8	276	1,101,638	268,380
教育費	23,187,963	168.2	25,254,493	181.5	Δ 2,066,530	8,397,230	14,790,733
教育総務費	6,083,985	44.1	6,048,703	43.5	35,282	208,331	5,875,654
学校教育費	17,103,978	124.0	19,205,790	138.0	Δ 2,101,812	8,188,899	8,915,079
公債費	3,707,197	26.9	4,005,414	28.8	Δ 298,217	—	3,707,197
公債費	3,707,197	26.9	4,005,414	28.8	Δ 298,217	—	3,707,197
予備費	300,000	2.2	300,000	2.2	—	—	300,000
予備費	300,000	2.2	300,000	2.2	—	—	300,000

注) 構成比については四捨五入処理の関係上、全体とその内訳の合計が一致しない場合がある。

資料:企画部企画財政課

14 一般会計歳入歳出予算額

(平成22[2010]年度)

歳入		(単位 千円)		
科	目	当初予算額	追加予算額	最終予算額
総	額	139,174,463	317,546	139,492,009
特別区	民区	37,953,000	1,153,400	39,106,400
特別区	自動車	34,935,500	1,153,400	36,088,900
特別区	たばこ	98,500	—	98,500
特別区	譲与	2,919,000	—	2,919,000
地方	譲与	660,000	△30,000	630,000
地方	揮発油	210,000	△30,000	180,000
地方	自動車重量	450,000	—	450,000
地方	道路譲与	—	—	—
利子	割交付	350,000	100,000	450,000
利子	割交付	350,000	100,000	450,000
配当	割交付	140,000	—	140,000
配当	割交付	140,000	—	140,000
株式等譲渡	所得割交付	100,000	—	100,000
株式等譲渡	所得割交付	100,000	—	100,000
地方消費	税交付	5,130,000	220,000	5,350,000
地方消費	税交付	5,130,000	220,000	5,350,000
自動車	取得税交付	250,000	50,000	300,000
自動車	取得税交付	250,000	50,000	300,000
地方特例	交付	439,308	23,306	462,614
地方特例	交付	439,308	23,306	462,614
特別区	交付	—	—	—
特別区	交付	35,500,000	673,697	36,173,697
特別区	財政調整交付	35,500,000	673,697	36,173,697
交通安全	対策特別交付	45,000	—	45,000
交通安全	対策特別交付	45,000	—	45,000
分担金	及び負担	2,465,351	25,285	2,490,636
分担金	及び負担	2,465,351	25,285	2,490,636
使用料	及び手数	4,498,183	△12,311	4,485,872
使用料	及び手数	3,869,960	11,455	3,881,415
国庫	支出	628,223	△23,766	604,457
国庫	支出	20,110,241	△1,306,070	18,804,171
国庫	負担	14,988,331	337,885	15,326,216
国庫	補助	5,088,629	△1,649,530	3,439,099
国庫	補助	33,281	5,575	38,856
都支	出	6,658,796	△321,604	6,337,192
都支	出	2,495,789	△247,460	2,248,329
都支	出	2,834,632	△126,357	2,708,275
都支	出	1,328,375	52,213	1,380,588
財産	収入	330,701	39,535	370,236
財産	収入	330,026	34,286	364,312
財産	売却	675	5,249	5,924
寄附	収入	1,401	1,524,305	1,525,706
寄附	収入	1,401	1,524,305	1,525,706
繰入金	繰入金	16,960,248	△3,223,411	13,736,837
繰入金	繰入金	16,950,475	△3,239,327	13,711,148
老人保健	医療特別会計繰入金	9,773	15,916	25,689
繰越	繰越	2,400,000	498,091	2,898,091
繰越	繰越	2,400,000	498,091	2,898,091
繰越	繰越	4,010,234	903,323	4,913,557
延滞	金、加算金及び過	52,065	—	52,065
延滞	金、加算金及び過	1,201	—	1,201
特別	付託	446,634	△9,842	436,792
特別	付託	967,324	14,450	981,774
受取	雑	374,000	—	374,000
受取	雑	2,169,010	898,715	3,067,725
特別	区	1,172,000	—	1,172,000
特別	区	1,172,000	—	1,172,000

歳 出

(単位 千円)

科 目	当 初 予 算 額	追 加 予 算 額	最 終 予 算 額
総 額	139,174,463	317,546	139,492,009
議 費	773,904	Δ12,956	760,948
議 費	773,904	Δ12,956	760,948
議 費	19,576,570	3,421,605	22,998,175
議 費	9,947,176	3,472,529	13,419,705
議 費	7,023,481	Δ71,368	6,952,113
議 費	1,043,579	Δ33,334	1,010,245
議 費	667,178	-	667,178
議 費	536,917	-	536,917
議 費	274,031	53,778	327,809
議 費	84,208	-	84,208
議 費	56,343,124	1,423,146	57,766,270
議 費	22,624,963	897,897	23,522,860
議 費	23,220,953	Δ791,901	22,429,052
議 費	10,497,208	1,317,150	11,814,358
議 費	11,276,435	88,888	11,365,323
議 費	4,427,983	208,946	4,636,929
議 費	1,614,078	21,070	1,635,148
議 費	5,234,374	Δ141,128	5,093,246
議 費	3,265,924	Δ20,998	3,244,926
議 費	3,265,924	Δ20,998	3,244,926
議 費	18,378,599	Δ5,090,962	13,287,637
議 費	730,636	-	730,636
議 費	5,302,832	Δ353,086	4,949,746
議 費	193,403	-	193,403
議 費	10,360,793	Δ4,747,322	5,613,471
議 費	421,193	Δ2,645	418,548
議 費	1,369,742	12,091	1,381,833
議 費	25,254,493	508,823	25,763,316
議 費	6,048,703	1,005,000	7,053,703
議 費	19,205,790	Δ496,177	18,709,613
議 費	4,005,414	-	4,005,414
議 費	4,005,414	-	4,005,414
議 費	300,000	-	300,000
議 費	300,000	-	300,000

資料:企画部企画財政課

15 一般会計歳入歳出決算額

(平成21[2009]年度)

歳入							(単位 円)
科	目	予算現額	調定額	収入済額	不納欠損額	収入未済額	予算現額と 収入済額と の比較
総	額	146,997,512,000	147,014,147,146	143,840,772,501	234,742,982	2,945,130,750	Δ3,156,739,499
特 別 区	税	41,374,500,000	44,257,951,081	42,135,749,038	216,035,460	1,912,301,625	761,249,038
特 別 区	民 税	38,355,500,000	41,238,019,626	39,131,794,935	214,210,506	1,898,017,527	776,294,935
軽 自 動 車	税	100,000,000	114,839,325	98,861,973	1,824,954	14,284,098	Δ1,138,027
特 別 区	たばこ 税	2,919,000,000	2,905,092,130	2,905,092,130	-	-	Δ13,907,870
地 方	譲 与 税	716,500,000	645,152,849	645,152,849	-	-	Δ71,347,151
地 方	揮 発 油 譲 与 税	165,000,000	104,142,000	104,142,000	-	-	Δ60,858,000
自 動 車	重 量 譲 与 税	480,000,000	469,506,000	469,506,000	-	-	Δ10,494,000
地 方	道 路 譲 与 税	71,500,000	71,504,849	71,504,849	-	-	4,849
利 子	割 交 付 金	470,000,000	549,616,000	549,616,000	-	-	79,616,000
利 子	割 交 付 金	470,000,000	549,616,000	549,616,000	-	-	79,616,000
配 当	割 交 付 金	150,000,000	166,624,000	166,624,000	-	-	16,624,000
配 当	割 交 付 金	150,000,000	166,624,000	166,624,000	-	-	16,624,000
株 式 等	譲 渡 所 得 割 交 付 金	90,000,000	71,114,000	71,114,000	-	-	Δ18,886,000
株 式 等	譲 渡 所 得 割 交 付 金	90,000,000	71,114,000	71,114,000	-	-	Δ18,886,000
地 方	消 費 税 交 付 金	5,360,000,000	5,664,148,000	5,664,148,000	-	-	304,148,000
地 方	消 費 税 交 付 金	5,360,000,000	5,664,148,000	5,664,148,000	-	-	304,148,000
自 動 車	取 得 税 交 付 金	370,000,000	330,954,000	330,954,000	-	-	Δ39,046,000
自 動 車	取 得 税 交 付 金	370,000,000	330,954,000	330,954,000	-	-	Δ39,046,000
地 方	特 例 交 付 金	668,317,000	668,317,000	668,317,000	-	-	-
地 方	特 例 交 付 金	311,531,000	311,531,000	311,531,000	-	-	-
特 別	交 付 金	356,786,000	356,786,000	356,786,000	-	-	-
特 別 区	交 付 金	35,527,993,000	36,094,672,000	36,094,672,000	-	-	566,679,000
特 別 区	財 政 調 整 交 付 金	35,527,993,000	36,094,672,000	36,094,672,000	-	-	566,679,000
交 通 安 全	対 策 特 別 交 付 金	50,000,000	42,728,000	42,728,000	-	-	Δ7,272,000
交 通 安 全	対 策 特 別 交 付 金	50,000,000	42,728,000	42,728,000	-	-	Δ7,272,000
分 担 金	及 び 負 担 金	2,577,111,000	2,642,261,897	2,602,379,364	782,400	39,113,833	25,268,364
負 担	金	2,577,111,000	2,642,261,897	2,602,379,364	782,400	39,113,833	25,268,364
使 用 料	及 び 手 数 料	4,286,024,000	4,246,814,851	4,193,479,355	-	53,335,496	Δ92,544,645
使 用	料	3,662,412,000	3,643,706,195	3,590,372,699	-	53,333,496	Δ72,039,301
手 数	料	623,612,000	603,108,656	603,106,656	-	2,000	Δ20,505,344
国 庫	支 出 金	24,433,819,000	25,030,633,612	24,520,753,612	-	509,880,000	86,934,612
国 庫	負 担 金	9,994,947,000	9,873,920,467	9,853,750,467	-	20,170,000	Δ141,196,533
国 庫	補 助 金	14,396,950,000	15,113,980,801	14,624,270,801	-	489,710,000	227,320,801
国 庫	委 託 金	41,922,000	42,732,344	42,732,344	-	-	810,344
都 支 出	金	7,221,765,000	7,124,317,756	7,084,851,756	-	39,466,000	Δ136,913,244
都 負 担	金	2,381,409,000	2,332,428,357	2,332,428,357	-	-	Δ48,980,643
都 補 助	金	3,367,621,000	3,362,172,088	3,322,706,088	-	39,466,000	Δ44,914,912
都 委 託	金	1,472,735,000	1,429,717,311	1,429,717,311	-	-	Δ43,017,689
財 産	収 入	518,707,000	527,130,431	527,130,431	-	-	8,423,431
財 産	運 用 収 入	483,856,000	489,274,379	489,274,379	-	-	5,418,379
財 産	売 払 収 入	34,851,000	37,856,052	37,856,052	-	-	3,005,052
寄 附	金	19,401,000	22,732,580	22,732,580	-	-	3,331,580
寄 附	金	19,401,000	22,732,580	22,732,580	-	-	3,331,580
繰 入	金	13,450,665,000	8,704,332,000	8,704,332,000	-	-	Δ4,746,333,000
基 金	繰 入 金	13,324,542,000	8,578,209,000	8,578,209,000	-	-	Δ4,746,333,000
特 別 会 計	繰 入 金	126,123,000	126,123,000	126,123,000	-	-	-
繰 越	金	3,135,497,000	3,135,496,641	3,135,496,641	-	-	Δ359
繰 越	金	3,135,497,000	3,135,496,641	3,135,496,641	-	-	Δ359
諸	収 入	5,872,913,000	6,384,850,448	5,976,241,875	17,925,122	391,033,796	103,328,875
延 滞 金,	加 算 金 及 び 過 料	51,061,000	72,612,446	72,890,991	-	-	21,829,991
特 別 区	預 金 利 子	4,326,000	1,260,772	1,260,772	-	-	Δ3,065,228
貸 付 金	元 利 収 入	429,997,000	465,827,458	414,621,148	427,444	50,778,866	Δ15,375,852
受 託 事 業	収 入	2,212,969,000	2,188,943,932	2,187,977,047	-	966,885	Δ24,991,953
収 益 事 業	収 入	380,000,000	367,284,798	367,284,798	-	-	Δ12,715,202
雑	収 入	2,794,560,000	3,288,921,042	2,932,207,119	17,497,678	339,288,045	137,647,119
特 別 区	債 債	704,300,000	704,300,000	704,300,000	-	-	-
特 別 区	債 債	704,300,000	704,300,000	704,300,000	-	-	-

(単位 円)

歳 出		予算現額	支出済額	翌年度繰越額	不用額	予算現額と 支出済額と の比較
総	額	146,997,512,000	140,555,385,916	879,991,000	5,562,135,084	6,442,126,084
議	会費	800,004,000	756,772,309	—	43,231,691	43,231,691
議	会費	800,004,000	756,772,309	—	43,231,691	44,155,830
総	務管	29,257,489,098	28,137,904,376	7,503,000	1,112,081,722	1,119,584,722
地	域振	18,733,957,000	18,124,805,364	—	609,151,636	609,151,636
徴	興	8,299,269,098	7,937,758,431	7,503,000	354,007,667	361,510,667
戸	税	1,033,670,000	978,788,232	—	54,881,768	54,881,768
籍	及	631,303,460	590,662,729	—	40,640,731	40,640,731
選	本	374,538,000	332,909,983	—	41,628,017	41,628,017
統	台	99,770,540	92,800,899	—	6,969,641	6,969,641
監	帳	84,981,000	80,178,738	—	4,802,262	4,802,262
民	査	46,031,881,925	44,875,723,180	41,770,000	1,114,388,745	1,156,158,745
社	員	17,760,723,000	17,323,831,384	—	436,891,616	748,607,400
児	福	18,299,954,082	17,588,873,518	41,770,000	669,310,564	649,417,767
生	祉	9,971,204,843	9,963,018,278	—	8,186,565	52,309,160
衛	保	11,897,623,000	11,208,234,692	—	689,388,308	689,388,308
保	護	4,793,530,000	4,293,590,045	—	499,939,955	173,635,971
環	生	1,662,132,000	1,572,285,589	—	89,846,411	116,507,204
清	境	5,441,961,000	5,342,359,058	—	99,601,942	116,131,910
産	掃	2,916,435,000	2,195,909,439	—	720,525,561	720,525,561
産	業	2,916,435,000	2,195,909,439	—	720,525,561	486,424,734
土	経	24,474,653,000	22,797,523,957	830,718,000	846,411,043	1,677,129,043
土	濟	961,786,000	947,782,652	—	14,003,348	10,079,487
道	管	7,330,113,000	6,406,987,388	437,218,000	485,907,612	1,095,263,126
河	理	179,762,000	165,414,778	—	14,347,222	40,506,654
都	橋	14,334,342,000	13,708,080,342	393,500,000	232,761,658	616,302,333
建	川	420,635,000	359,651,592	—	60,983,408	81,512,155
住	計	1,248,015,000	1,209,607,205	—	38,407,795	24,879,974
教	築	27,280,806,000	26,421,430,538	—	859,375,462	859,375,462
学	宅	7,032,124,000	6,826,868,986	—	205,255,014	183,869,491
公	育	20,248,682,000	19,594,561,552	—	654,120,448	459,049,602
公	務	4,169,641,000	4,161,887,425	—	7,753,575	7,753,575
予	債	4,169,641,000	4,161,887,425	—	7,753,575	7,753,575
予	備	168,978,977	—	—	168,978,977	168,978,977
	備	168,978,977	—	—	168,978,977	168,978,977

資料：『平成21年度品川区各会計歳入歳出決算書』

16 特別会計歳入歳出予算額(当初)

(平成23[2011]年度)

国民健康保険事業会計

歳入		(単位 千円)				
科	目	予算額	構成比	前年度当初予算額	構成比	対前年度増・減 (△)
			%		%	
総	額	36,646,890	1000.0	36,005,158	1000.0	641,732
	国民健康保険料	10,398,641	283.8	10,135,277	281.5	263,364
	国民健康保険料	10,398,641	283.8	10,135,277	281.5	263,364
	使用料及び手数料	72	0.0	72	0.0	—
	手数料	72	0.0	72	0.0	—
	国庫支出金	8,049,270	219.6	8,281,564	230.0	△ 232,294
	国庫負担金	7,994,470	218.1	8,220,964	228.3	△ 226,494
	国庫補助金	54,800	1.5	60,600	1.7	△ 5,800
	療養給付費等交付金	1,436,227	39.2	1,294,487	36.0	141,740
	療養給付費等交付金	1,436,227	39.2	1,294,487	36.0	141,740
	前期高齢者交付金	5,538,548	151.1	5,058,936	140.5	479,612
	前期高齢者交付金	5,538,548	151.1	5,058,936	140.5	479,612
	都支出金	1,716,425	46.8	1,705,816	47.4	10,609
	都負担金	276,033	7.5	220,864	6.1	55,169
	都補助金	1,440,392	39.3	1,484,952	41.2	△ 44,560
	共同事業交付金	4,023,478	109.8	3,351,893	93.1	671,585
	共同事業交付金	4,023,478	109.8	3,351,893	93.1	671,585
	繰入金	5,231,175	142.7	5,904,562	164.0	△ 673,387
	繰入金	5,231,175	142.7	5,904,562	164.0	△ 673,387
	繰越金	200,000	5.5	200,000	5.6	—
	繰越金	200,000	5.5	200,000	5.6	—
	諸収入	53,054	1.4	72,551	2.0	△ 19,497
	延滞金, 加算金及び過料	2	0.0	2	0.0	—
	預金利子	—	0.0	2	0.0	△ 2
	雑入	53,052	1.4	72,547	2.0	△ 19,495

歳 出

(単位 千円)

科 目	予 算 額	構 成 比	前 年 度 当初予算額	構 成 比	対前年度 増・減(Δ)	本 年 度 の 財 源	
						特 定 財 源	一 般 財 源
総 額	36,646,890	1000.0	36,005,158	1000.0	641,732	20,817,074	15,829,816
総 務 費	789,011	21.5	774,703	21.5	14,308	2,063	786,948
総 務 管 理 費	789,011	21.5	774,703	21.5	14,308	2,063	786,948
保 險 給 付 費	24,668,752	673.1	25,193,766	699.7	Δ 525,014	17,931,423	6,737,329
療 養 諸 費	22,044,215	601.5	22,543,581	626.1	Δ 499,366	17,008,909	5,035,306
高 額 療 養 費	2,360,033	64.4	2,367,062	65.7	Δ 7,029	895,733	1,464,300
移 送 費	350	0.0	350	0.0	—	128	222
出 産 育 児 諸 費	201,701	5.5	222,712	6.2	Δ 21,011	4,800	196,901
葬 祭 費	40,600	1.1	42,000	1.2	Δ 1,400	—	40,600
結核・精神医療給付金	21,853	0.6	18,061	0.5	3,792	21,853	—
老人保健拠出金	7,906	0.2	94,757	2.6	Δ 86,851	3,060	4,846
老人保健拠出金	7,906	0.2	94,757	2.6	Δ 86,851	3,060	4,846
後期高齢者支援金等	4,477,504	122.2	4,014,325	111.5	463,179	1,539,916	2,937,588
後期高齢者支援金等	4,477,504	122.2	4,014,325	111.5	463,179	1,539,916	2,937,588
前期高齢者納付金等	12,982	0.4	7,195	0.2	5,787	—	12,982
前期高齢者納付金等	12,982	0.4	7,195	0.2	5,787	—	12,982
介 護 納 付 金	2,005,184	54.7	1,923,109	53.4	82,075	788,546	1,216,638
介 護 納 付 金	2,005,184	54.7	1,923,109	53.4	82,075	788,546	1,216,638
共 同 事 業 拠 出 金	4,024,501	109.8	3,352,916	93.1	671,585	453,694	3,570,807
共 同 事 業 拠 出 金	4,024,501	109.8	3,352,916	93.1	671,585	453,694	3,570,807
保 健 事 業 費	400,250	10.9	389,387	10.8	10,863	98,372	301,878
特定健康診査等事業費	386,451	10.5	376,187	10.4	10,264	98,372	288,079
保 健 事 業 費	13,799	0.4	13,200	0.4	599	—	13,799
諸 支 出 金	60,800	1.7	55,000	1.5	5,800	—	60,800
償 還 金 及 び 還 付 金	60,800	1.7	55,000	1.5	5,800	—	60,800
予 備 費	200,000	5.5	200,000	5.6	—	—	200,000
予 備 費	200,000	5.5	200,000	5.6	—	—	200,000

注) 構成比については四捨五入処理の関係上、全体とその内訳の合計が一致しない場合がある。

資料:企画部企画財政課

17 特別会計歳入歳出予算額

(平成22[2010]年度)

国民健康保険事業会計

歳入

(単位 千円)

科 目	当初予算額	追加予算額	最終予算額
総 額	36,005,158	△28,023	35,977,135
国民健康保険料	10,135,277	△1,004,596	9,130,681
国民健康保険料	10,135,277	△1,004,596	9,130,681
使用料及び手数料	72	—	72
手 数 料	72	—	72
国 庫 支 出 金	8,281,564	△93,383	8,188,181
国 庫 負 担 金	8,220,964	△108,681	8,112,283
国 庫 補 助 金	60,600	15,298	75,898
療養給付費等交付金	1,294,487	298,444	1,592,931
療養給付費等交付金	1,294,487	298,444	1,592,931
前期高齢者交付金	5,058,936	53,113	5,112,049
前期高齢者交付金	5,058,936	53,113	5,112,049
都 支 出 金	1,705,816	△23,084	1,682,732
都 負 担 金	220,864	△12,559	208,305
都 補 助 金	1,484,952	△10,525	1,474,427
共同事業交付金	3,351,893	△75,720	3,276,173
共同事業交付金	3,351,893	△75,720	3,276,173
繰 入 金	5,904,562	△323,464	5,581,098
繰 入 金	5,904,562	△323,464	5,581,098
繰 越 金	200,000	1,163,798	1,363,798
繰 越 金	200,000	1,163,798	1,363,798
諸 収 入	72,551	△23,131	49,420
延滞金,加算金及び過料	2	—	2
預 金 利 子	2	—	2
雑 入	72,547	△23,131	49,416

歳 出

(単位 千円)

科 目	当初予算額	追加予算額	最終予算額
総 額	36,005,158	Δ28,023	35,977,135
総 務 費	774,703	54,773	829,476
総 務 管 理 費	774,703	54,773	829,476
保 険 給 付 費	25,193,766	Δ7,565	25,186,201
療 養 諸 費	22,543,581	Δ 601,788	21,941,793
高 額 療 養 費	2,367,062	593,584	2,960,646
移 送 費	350	—	350
出 産 育 児 諸 費	222,712	—	222,712
葬 祭 費	42,000	—	42,000
結核・精神医療給付金	18,061	639	18,700
老人保健拠出金	94,757	—	94,757
老人保健拠出金	94,757	—	94,757
後期高齢者支援金等	4,014,325	—	4,014,325
後期高齢者支援金等	4,014,325	—	4,014,325
前期高齢者納付金等	7,195	—	7,195
前期高齢者納付金等	7,195	—	7,195
介 護 納 付 金	1,923,109	Δ6,232	1,916,877
介 護 納 付 金	1,923,109	Δ 6,232	1,916,877
共 同 事 業 拠 出 金	3,352,916	Δ104,613	3,248,303
共 同 事 業 拠 出 金	3,352,916	Δ 104,613	3,248,303
保 健 事 業 費	389,387	Δ43,650	345,737
特定健康診査等事業費	376,187	Δ 43,650	332,537
保 健 事 業 費	13,200	—	13,200
諸 支 出 金	55,000	79,264	134,264
償 還 金 及 び 還 付 金	55,000	79,264	134,264
予 備 費	200,000	—	200,000
予 備 費	200,000	—	200,000

資料:企画部企画財政課

18 特別会計歳入歳出決算額

(平成21[2009]年度)

国民健康保険事業会計

歳入

(単位 円)

科 目	予算現額	調定額	収入済額	不納欠損額	収入未済額	予算現額と 収入済額と の比較
総 額	35,510,114,000	38,826,362,444	35,243,453,369	756,581,941	2,837,738,005	Δ266,660,631
国民健康保険料	9,037,884,000	12,671,538,286	9,120,940,290	744,570,719	2,817,438,148	83,056,290
国民健康保険料	9,037,884,000	12,671,538,286	9,120,940,290	744,570,719	2,817,438,148	83,056,290
使用料及び手数料	69,000	49,800	49,800	—	—	Δ19,200
手 数 料	69,000	49,800	49,800	—	—	Δ19,200
国庫支出金	7,164,594,000	6,893,964,544	6,893,964,544	—	—	Δ270,629,456
国庫負担金	7,101,594,000	6,661,672,564	6,661,672,564	—	—	Δ439,921,436
国庫補助金	63,000,000	232,291,980	232,291,980	—	—	169,291,980
療養給付費等交付金	1,224,657,000	1,189,452,632	1,189,452,632	—	—	Δ35,204,368
療養給付費等交付金	1,224,657,000	1,189,452,632	1,189,452,632	—	—	Δ35,204,368
前期高齢者交付金	7,540,032,000	7,540,032,590	7,540,032,590	—	—	590
前期高齢者交付金	7,540,032,000	7,540,032,590	7,540,032,590	—	—	590
都 支 出 金	1,509,249,000	1,450,235,262	1,450,235,262	—	—	Δ59,013,738
都 負 担 金	226,962,000	218,390,236	218,390,236	—	—	Δ8,571,764
都 補 助 金	1,282,287,000	1,231,845,026	1,231,845,026	—	—	Δ50,441,974
共同事業交付金	3,632,280,000	3,641,386,026	3,641,386,026	—	—	9,106,026
共同事業交付金	3,632,280,000	3,641,386,026	3,641,386,026	—	—	9,106,026
繰 入 金	3,333,659,000	3,332,983,897	3,332,983,897	—	—	Δ675,103
繰 入 金	3,333,659,000	3,332,983,897	3,332,983,897	—	—	Δ675,103
繰 越 金	1,893,976,000	1,893,976,986	1,893,976,986	—	—	986
繰 越 金	1,893,976,000	1,893,976,986	1,893,976,986	—	—	986
諸 収 入	173,714,000	212,575,961	180,431,342	11,844,762	20,299,857	6,717,342
延滞金, 加算金及び過料	2,000	28,446	26,862	—	1,584	24,862
預 金 利 子	582,000	—	—	—	—	Δ582,000
雑 入	173,130,000	212,547,515	180,404,480	11,844,762	20,298,273	7,274,480
一 部 負 担 金	—	166,460	—	166,460	—	—
一 部 負 担 金	—	166,460	—	166,460	—	—

歳 出

科 目	予算現額	支出済額	翌年度繰越額	不用額	予算現額と 支出済額と の比較
総 額	35,510,114,000	33,879,655,299	—	1,630,458,701	1,630,458,701
総 務 費	824,416,000	781,232,156	—	43,183,844	43,183,844
総 務 管 理 費	824,416,000	781,232,156	—	43,183,844	43,183,844
保 険 給 付 費	24,071,341,000	22,981,513,861	—	1,089,827,139	1,089,827,139
療 養 諸 費	21,604,782,000	20,609,827,074	—	994,954,926	994,954,926
高 額 療 養 費	2,206,310,000	2,148,044,831	—	58,265,169	58,265,169
移 送 費	350,000	—	—	350,000	350,000
出 産 育 児 諸 費	200,000,000	167,438,280	—	32,561,720	32,561,720
葬 祭 費	42,000,000	38,430,000	—	3,570,000	3,570,000
結核・精神医療給付金	17,899,000	17,773,676	—	125,324	125,324
老 人 保 健 拠 出 金	321,000	320,620	—	380	380
老 人 保 健 拠 出 金	321,000	320,620	—	380	380
後 期 高 齢 者 支 援 金 等	4,330,773,085	4,330,773,085	—	—	—
後 期 高 齢 者 支 援 金 等	4,330,773,085	4,330,773,085	—	—	—
前 期 高 齢 者 納 付 金 等	12,315,000	12,314,094	—	906	906
前 期 高 齢 者 納 付 金 等	12,315,000	12,314,094	—	906	906
介 護 納 付 金	1,699,810,000	1,699,809,453	—	547	547
介 護 納 付 金	1,699,810,000	1,699,809,453	—	547	547
共 同 事 業 拠 出 金	3,912,152,000	3,665,590,838	—	246,561,162	246,561,162
共 同 事 業 拠 出 金	3,912,152,000	3,665,590,838	—	246,561,162	246,561,162
保 健 事 業 費	303,332,000	252,266,423	—	51,065,577	51,065,577
特 定 健 康 診 査 等 事 業 費	290,316,000	241,419,291	—	48,896,709	48,896,709
保 健 事 業 費	13,016,000	10,847,132	—	2,168,868	2,168,868
諸 支 出 金	162,848,000	155,834,769	—	7,013,231	7,013,231
償 還 金 及 び 還 付 金	162,848,000	155,834,769	—	7,013,231	7,013,231
予 備 費	192,805,915	—	—	192,805,915	192,805,915
予 備 費	192,805,915	—	—	192,805,915	192,805,915

資料:『平成21年度品川区各会計歳入歳出決算書』

19 特別会計歳入歳出予算額(当初)

(平成23[2011]年度)

介護保険特別会計

(単位 千円)

科	目	予 算 額	構成比	前年度当初予算額	構成比	対前年度増・減	
						(Δ)	
			%		%		
総	額	18,356,792	1000.0	17,672,038	1000.0	684,754	
保 険	料	3,321,961	181.0	3,312,127	187.4	9,834	
介 護	料	3,321,961	181.0	3,312,127	187.4	9,834	
使 用	及	1	0.0	1	0.0	-	
手 庫	支	1	0.0	1	0.0	-	
国 庫	出	3,843,096	209.4	3,727,154	210.9	115,942	
国 庫	担	2,988,574	162.8	2,899,880	164.1	88,694	
支 払	助	854,522	46.6	827,274	46.8	27,248	
支 払	金	5,195,495	283.0	5,036,914	285.0	158,581	
支 払	金	5,195,495	283.0	5,036,914	285.0	158,581	
支 払	金	2,673,187	145.6	2,587,152	146.4	86,035	
支 払	金	2,585,389	140.8	2,501,641	141.6	83,748	
支 払	金	87,798	4.8	85,511	4.8	2,287	
財 産	入	1,000	0.1	4,000	0.2	Δ 3,000	
財 産	入	1,000	0.1	4,000	0.2	Δ 3,000	
線 一	入	3,301,402	179.8	2,983,947	168.9	317,455	
線 一	入	2,875,615	156.7	2,642,514	149.5	233,101	
線 一	入	425,787	23.2	341,433	19.3	84,354	
線 一	入	20,000	1.1	20,000	1.1	-	
線 一	入	20,000	1.1	20,000	1.1	-	
線 一	入	650	0.0	743	0.0	Δ 93	
線 一	入	-	0.0	2	0.0	Δ 2	
線 一	入	649	0.0	740	0.0	Δ 91	
線 一	入	1	0.0	1	0.0	-	

歳 出

(単位 千円)

科	目	予 算 額	構成比	前 年 度 当 初 予 算 額	構成比	対前年度 増・減(Δ)	本年度の財源	
							特定財源	一般財源
			%		%			
総	額	18,356,792	1000.0	17,672,038	1000.0	684,754	15,461,177	2,895,615
総 務	費	644,874	35.1	488,400	27.6	156,474	768	644,106
総 務	費	415,201	22.6	265,645	15.0	149,556	-	415,201
介 護	費	34,762	1.9	34,019	1.9	743	648	34,114
介 護	費	181,414	9.9	175,153	9.9	6,261	-	181,414
介 護	費	2,998	0.2	11,587	0.7	Δ 8,589	-	2,998
介 護	費	9,888	0.5	1,345	0.1	8,543	-	9,888
地 事	費	611	0.0	651	0.0	Δ 40	120	491
保 險	費	17,185,441	936.2	16,662,091	942.9	523,350	15,041,610	2,143,831
居 宅	費	8,979,072	489.1	8,528,447	482.6	450,625	7,856,689	1,122,383
施 設	費	6,076,195	331.0	5,899,534	333.8	176,661	5,316,671	759,524
護 予	費	1,256,766	68.5	1,299,239	73.5	Δ 42,473	1,099,670	157,096
介 護	費	28,478	1.6	29,227	1.7	Δ 749	24,918	3,560
高 額	費	345,977	18.8	375,265	21.2	Δ 29,288	302,730	43,247
特 定	費	464,166	25.3	488,349	27.6	Δ 24,183	406,145	58,021
特 別	費	34,787	1.9	42,030	2.4	Δ 7,243	34,787	-
地 域	費	501,268	27.3	490,575	27.8	10,693	413,590	87,678
介 護	費	167,662	9.1	169,650	9.6	Δ 1,988	146,705	20,957
包 括	費	333,606	18.2	320,925	18.2	12,681	266,885	66,721
財 政	金	-	0.0	-	0.0	-	-	-
財 政	金	-	0.0	-	0.0	-	-	-
基 金	金	1,000	0.1	4,000	0.2	Δ 3,000	1,000	-
基 金	金	1,000	0.1	4,000	0.2	Δ 3,000	1,000	-
諸 支	金	4,209	0.2	6,972	0.4	Δ 2,763	4,209	-
償 還	金	4,209	0.2	6,972	0.4	Δ 2,763	4,209	-
予 備	費	20,000	1.1	20,000	1.1	-	-	20,000
予 備	費	20,000	1.1	20,000	1.1	-	-	20,000

注) 構成比については四捨五入処理の関係上、全体とその内訳の合計が一致しない場合がある。

資料:企画部企画財政課

20 特別会計歳入歳出予算額

(平成22[2010]年度)

介護保険特別会計

歳入		(単位 千円)		
科	目	当初予算額	追加予算額	最終予算額
総	額	17,672,038	190,894	17,862,932
保	料	3,312,127	—	3,312,127
介	料	3,312,127	—	3,312,127
使	料	1	—	1
用	数	1	—	1
手	出	3,727,154	40,120	3,767,274
国	金	2,899,880	35,319	2,935,199
国	金	827,274	4,801	832,075
支	金	5,036,914	36,461	5,073,375
支	金	5,036,914	36,461	5,073,375
都	金	2,587,152	30,955	2,618,107
都	金	2,501,641	30,955	2,532,596
財	入	85,511	—	85,511
財	入	4,000	—	4,000
繰	入	4,000	—	4,000
繰	入	2,983,947	Δ37,703	2,946,244
一	入	2,642,514	Δ78,478	2,564,036
基	入	341,433	40,775	382,208
繰	入	20,000	121,061	141,061
繰	入	20,000	121,061	141,061
諸	入	743	—	743
預	入	2	—	2
雑	入	740	—	740
延	入	1	—	1
滞	料			
金				
加				
算				
金				
及				
び				
過				
料				

歳出		(単位 千円)		
科	目	当初予算額	追加予算額	最終予算額
総	額	17,672,038	190,894	17,862,932
総	費	488,400	—	488,400
務	費	265,645	—	265,645
管	費	34,019	—	34,019
理	費	175,153	—	175,153
査	費	11,587	—	11,587
査	費	1,345	—	1,345
会	費	651	—	651
会	費	16,662,091	121,537	16,783,628
サ	費	8,528,447	148,762	8,677,209
ー	費	5,899,534	—	5,899,534
ビ	費	1,299,239	Δ27,225	1,272,014
ス	費	29,227	—	29,227
等	費	375,265	—	375,265
諸	費	488,349	—	488,349
費	費	42,030	—	42,030
費	費	490,575	—	490,575
費	費	169,650	—	169,650
費	費	320,925	—	320,925
金	金	—	—	—
出	金	—	—	—
出	金	4,000	8,935	12,935
立	金	4,000	8,935	12,935
立	金	6,972	60,422	67,394
金	金	6,972	60,422	67,394
加	費	20,000	—	20,000
算	費	20,000	—	20,000
金				
及				
び				
過				
料				

注) 平成22年度より、歳入に「延滞金、加算金及び過料」を追加している。
資料: 企画部企画財政課

21 特別会計歳入歳出決算額

(平成21[2009]年度)

介護保険特別会計

歳入		(単位 円)				
科 目	予算現額	調定額	収入済額	不納欠損額	収入未済額	予算現額と収入済額との比較
総 額	17,559,695,000	17,365,956,181	17,151,218,344	56,074,455	164,212,819	Δ408,476,656
保 険 料	3,267,046,000	3,458,749,773	3,252,396,404	56,074,455	155,828,351	Δ14,649,596
介 護 保 険 料	3,267,046,000	3,458,749,773	3,252,396,404	56,074,455	155,828,351	Δ14,649,596
使 用 料 及 び 手 数 料	1,000	3,900	3,900	-	-	2,900
手 数 料	1,000	3,900	3,900	-	-	2,900
国 庫 支 出 金	3,602,659,000	3,478,264,800	3,478,264,800	-	-	Δ124,394,200
国 庫 負 担 金	2,801,169,000	2,708,810,000	2,708,810,000	-	-	Δ92,359,000
国 庫 補 助 金	801,490,000	769,454,800	769,454,800	-	-	Δ32,035,200
支 払 基 金 交 付 金	4,871,970,000	4,764,786,217	4,764,786,217	-	-	Δ107,183,783
支 払 基 金 交 付 金	4,871,970,000	4,764,786,217	4,764,786,217	-	-	Δ107,183,783
都 支 出 金	2,515,194,000	2,455,330,294	2,455,330,294	-	-	Δ59,863,706
都 支 出 金	2,432,434,000	2,372,569,394	2,372,569,394	-	-	Δ59,864,606
財 産 運 用 収 入 金	82,760,000	82,760,900	82,760,900	-	-	900
財 産 運 用 収 入 金	4,001,000	4,000,000	4,000,000	-	-	Δ1,000
繰 上 入 金	4,001,000	4,000,000	4,000,000	-	-	Δ1,000
繰 上 入 金	2,752,606,000	2,650,307,000	2,650,307,000	-	-	Δ102,299,000
繰 上 入 金	2,482,507,000	2,482,507,000	2,482,507,000	-	-	-
繰 上 入 金	270,099,000	167,800,000	167,800,000	-	-	Δ102,299,000
繰 上 入 金	545,131,000	545,131,102	545,131,102	-	-	102
繰 上 入 金	545,131,000	545,131,102	545,131,102	-	-	102
繰 上 入 金	1,087,000	9,383,095	998,627	-	8,384,468	Δ88,373
預 金 利 子 入 金	487,000	-	-	-	-	Δ487,000
延 滞 金、加 算 金 及 び 過 料	600,000	6,873,247	886,627	-	5,986,620	286,627
	-	2,509,848	112,000	-	2,397,848	112,000

歳出		(単位 円)			
科 目	予算現額	支出済額	翌年度繰越額	不用額	予算現額と支出済額との比較
総 額	17,559,695,000	17,010,156,410	-	549,538,590	549,538,590
総 務 費	483,318,000	463,337,464	-	19,980,536	19,980,536
総 務 管 理 費	270,869,000	266,656,871	-	4,212,129	4,212,129
徴 収 費	33,103,000	29,520,796	-	3,582,204	3,582,204
介 護 認 定 審 査 会 費	170,125,000	159,022,584	-	11,102,416	11,102,416
介 護 保 險 制 度 推 進 委 員 会 費	7,503,000	6,856,659	-	646,341	646,341
地 域 密 着 型 サ ー ビ ス 費	1,066,000	890,638	-	175,362	175,362
事 業 者 指 定 等 事 務 費	652,000	389,916	-	262,084	262,084
保 険 給 付 費	16,092,849,000	15,661,162,354	-	431,686,646	431,686,646
居 宅 介 護 サ ー ビ ス 等 諸 費	8,031,261,000	8,013,035,014	-	18,225,986	18,225,986
施 設 介 護 サ ー ビ ス 費	5,750,309,000	5,718,868,226	-	31,440,774	31,440,774
介 護 予 防 サ ー ビ ス 等 諸 費	1,164,748,660	1,133,304,537	-	31,444,123	31,444,123
そ の 他 諸 費	25,989,340	25,989,340	-	-	-
高 額 介 護 サ ー ビ ス 等 費	489,340,000	308,895,272	-	180,444,728	180,444,728
特 定 入 所 者 介 護 サ ー ビ ス 等 費	563,782,000	439,745,625	-	124,036,375	124,036,375
特 別 給 付 費	67,419,000	21,324,340	-	46,094,660	46,094,660
地 域 支 援 事 業 費	479,005,000	400,826,520	-	78,178,480	78,178,480
介 護 予 防 事 業 費	175,468,000	110,117,903	-	65,350,097	65,350,097
包 括 的 支 援 事 業・任 意 事 業 費	303,537,000	290,708,617	-	12,828,383	12,828,383
基 金 積 立 金	317,454,000	317,452,397	-	1,603	1,603
基 金 積 立 金	317,454,000	317,452,397	-	1,603	1,603
諸 支 出 金	167,378,091	167,377,675	-	416	416
償 還 金 及 び 還 付 加 算 金	167,378,091	167,377,675	-	416	416
予 備 費	19,690,909	-	-	19,690,909	19,690,909
予 備 費	19,690,909	-	-	19,690,909	19,690,909

資料：『平成21年度品川区各会計歳入歳出決算書』

22 特別会計歳入歳出予算額(当初)

(平成23[2011]年度)

老人保健医療特別会計

歳入		(単位 千円)				
科	目	予算額	構成比	前年度当初予算額	構成比	対前年度増・減(Δ)
			%		%	
総	額	-	-	23,001	1000.0	Δ 23,001
支	付金	-	-	8,112	352.7	Δ 8,112
支	付金	-	-	8,112	352.7	Δ 8,112
国	庫支	-	-	6,309	274.3	Δ 6,309
国	庫負	-	-	6,309	274.3	Δ 6,309
都	支	-	-	1,577	68.6	Δ 1,577
都	負	-	-	1,577	68.6	Δ 1,577
繰	入	-	-	5,508	239.5	Δ 5,508
繰	入	-	-	5,508	239.5	Δ 5,508
繰	越	-	-	1	0.0	Δ 1
繰	越	-	-	1	0.0	Δ 1
諸	収	-	-	1,494	65.0	Δ 1,494
預	金	-	-	1	0.0	Δ 1
雑	利	-	-	1,493	64.9	Δ 1,493

歳出		(単位 千円)						
科	目	予算額	構成比	前年度当初予算額	構成比	対前年度増・減(Δ)	本年度の財源	
			%		%		特定財源	一般財源
総	額	-	-	23,001	1000.0	Δ 23,001	-	-
医	療	-	-	11,228	488.2	Δ 11,228	-	-
医	療	-	-	11,228	488.2	Δ 11,228	-	-
諸	支	-	-	9,773	424.9	Δ 9,773	-	-
繰	出	-	-	9,773	424.9	Δ 9,773	-	-
予	備	-	-	2,000	87.0	Δ 2,000	-	-
予	備	-	-	2,000	87.0	Δ 2,000	-	-

注) 1.構成比については四捨五入処理の関係上、全体とその内訳の合計が一致しない場合がある。
 2.本会計は制度廃止に伴う経過措置が平成22年度末に終了したため、平成23年度以降設置しない。
 資料:企画部企画財政課

23 特別会計歳入歳出予算額

(平成22[2010]年度)

老人保健医療特別会計

(単位 千円)

歳入		(単位 千円)		
科	目	当初予算額	追加予算額	最終予算額
総	額	23,001	15,916	38,917
支	金	8,112	—	8,112
支	金	8,112	—	8,112
国	金	6,309	—	6,309
都	金	6,309	—	6,309
都	金	1,577	—	1,577
繰	金	1,577	—	1,577
繰	金	5,508	—	5,508
繰	金	5,508	—	5,508
繰	金	1	15,916	15,917
繰	金	1	15,916	15,917
諸	入	1,494	—	1,494
預	子	1	—	1
雑	入	1,493	—	1,493

歳出		(単位 千円)		
科	目	当初予算額	追加予算額	最終予算額
総	額	23,001	15,916	38,917
医	費	11,228	—	11,228
医	費	11,228	—	11,228
諸	金	9,773	15,916	25,689
繰	金	9,773	15,916	25,689
予	費	2,000	—	2,000
予	費	2,000	—	2,000

資料:企画部企画財政課

24 特別会計歳入歳出決算額

(平成21[2009]年度)

老人保健医療特別会計

歳 入		(単位 円)					
科 目		予算現額	調定額	収入済額	不納欠損額	収入未済額	予算現額と 収入済額と の比較
総	額	180,532,000	181,249,826	176,614,839	—	4,634,987	Δ3,917,161
支 払 基 金 交 付 金	額	19,085,000	13,062,520	13,062,520	—	—	Δ6,022,480
支 払 基 金 交 付 金	額	19,085,000	13,062,520	13,062,520	—	—	Δ6,022,480
国 庫 支 出 金	額	116,769,000	116,897,731	116,897,731	—	—	128,731
国 庫 支 負 担 金	額	116,769,000	116,897,731	116,897,731	—	—	128,731
都 支 出 金	額	1,000	32,138	32,138	—	—	31,138
都 支 負 担 金	額	1,000	32,138	32,138	—	—	31,138
繰 入 金	額	12,618,000	12,618,000	12,618,000	—	—	—
繰 越 金	額	12,618,000	12,618,000	12,618,000	—	—	—
繰 越 金	額	22,777,000	22,777,470	22,777,470	—	—	470
繰 越 金	額	22,777,000	22,777,470	22,777,470	—	—	470
諸 収 入 子 入	額	9,282,000	15,861,967	11,226,980	—	4,634,987	1,944,980
預 金 利	額	2,000	—	—	—	—	Δ2,000
雑 延滞金、加算金及び過料	額	9,280,000	15,731,031	11,226,980	—	4,504,051	1,946,980
	額	—	130,936	—	—	130,936	—

歳 出		(単位 円)				
科 目		予算現額	支出済額	翌年度繰越額	不用額	予算現額と 支出済額と の比較
総	額	180,532,000	160,697,838	—	19,834,162	19,834,162
医 療 諸 費	額	34,607,315	34,574,838	—	32,477	32,477
医 療 諸 費	額	34,607,315	34,574,838	—	32,477	32,477
予 備 費	額	19,801,685	—	—	19,801,685	19,801,685
予 備 費	額	19,801,685	—	—	19,801,685	19,801,685
諸 支 出 金	額	126,123,000	126,123,000	—	—	—
繰 出 金	額	126,123,000	126,123,000	—	—	—

資料:『平成21年度品川区各会計歳入歳出決算書』

25 特別会計歳入歳出予算額(当初)

(平成23[2011]年度)

後期高齢者医療特別会計

歳 入		(単位 千円)				
科 目	予 算 額	構 成 比	前年度当初予算額	構 成 比	対前年度増・減 (Δ)	
		%		%		
総 額	6,596,744	1000.0	6,359,531	1000.0	237,213	
後期高齢者医療保険料	3,120,203	473.0	3,089,054	485.7	31,149	
後期高齢者医療保険料 使用料及び手数料	3,120,203	473.0	3,089,054	485.7	31,149	
手 数 料	1	0.0	1	0.0	-	
手 数 料	1	0.0	1	0.0	-	
広域連合支出金	3,600	0.5	4,595	0.7	Δ 995	
広域連合委託金	-	0.0	-	0.0	-	
広域連合負担金	3,600	0.5	4,595	0.7	Δ 995	
繰 入 金	3,330,015	504.8	3,123,462	491.1	206,553	
繰 入 金	3,330,015	504.8	3,123,462	491.1	206,553	
繰 越 金	1	0.0	1	0.0	-	
繰 越 金	1	0.0	1	0.0	-	
諸 収 入	142,924	21.7	142,418	22.4	506	
預 金 利 子 入 入	-	0.0	2	0.0	Δ 2	
受 託 事 業 収 入	142,695	21.6	142,207	22.4	488	
雑 入	229	0.0	209	0.0	20	

歳 出		(単位 千円)					
科 目	予 算 額	構 成 比	前 年 度 当初予算額	構 成 比	対 前 年 度 増・減(Δ)	本 年 度 の 財 源	
						特定財源	一般財源
		%		%			
総 額	6,596,744	1000.0	6,359,531	1000.0	237,213	3,266,728	3,330,016
総 務 費	208,412	31.6	208,219	32.7	193	230	208,182
総 務 管 理 費	182,026	27.6	177,861	28.0	4,165	2	182,024
徴 収 費	26,386	4.0	30,358	4.8	Δ 3,972	228	26,158
分 担 金 及 び 負 担 金	6,040,768	915.7	5,821,685	915.4	219,083	3,120,203	2,920,565
広 域 連 合 負 担 金	6,040,768	915.7	5,821,685	915.4	219,083	3,120,203	2,920,565
保 健 事 業 費	203,564	30.9	195,832	30.8	7,732	56,695	146,869
保 健 事 業 費	203,564	30.9	195,832	30.8	7,732	56,695	146,869
保 險 給 付 費	120,400	18.3	109,200	17.2	11,200	86,000	34,400
葬 祭 費	120,400	18.3	109,200	17.2	11,200	86,000	34,400
諸 支 出 金	3,600	0.5	4,595	0.7	Δ 995	3,600	-
償 還 金 及 び 還 付 加 算 金	3,600	0.5	4,595	0.7	Δ 995	3,600	-
予 備 費	20,000	3.0	20,000	3.1	-	-	20,000
予 備 費	20,000	3.0	20,000	3.1	-	-	20,000

注) 構成比については四捨五入処理の関係上、全体とその内訳の合計が一致しない場合がある。

資料:企画部企画財政課

26 特別会計歳入歳出予算額

(平成22[2010]年度)

後期高齢者医療特別会計

歳 入		(単位 千円)		
科 目	当初予算額	追加予算額	最終予算額	
総 額	6,359,531	Δ259,649	6,099,882	
後期高齢者医療保険料	3,089,054	Δ187,931	2,901,123	
後期高齢者医療保険料 使用料及び手数料	3,089,054	Δ187,931	2,901,123	
手 数 料	1	—	1	
手 数 料	1	—	1	
広域連合支出金	4,595	26,587	31,182	
広域連合委託金	—	—	—	
広域連合負担金	4,595	25,865	30,460	
広域連合補助金	—	722	722	
繰 入 金	3,123,462	Δ185,884	2,937,578	
繰 入 金	3,123,462	Δ185,884	2,937,578	
繰 越 金	1	104,904	104,905	
繰 越 金	1	104,904	104,905	
諸 収 入	142,418	Δ17,325	125,093	
預 金 利 子 入 入	2	—	2	
受 託 事 業 収 入	142,207	Δ17,457	124,750	
雑 収 入	209	132	341	

歳 出		(単位 千円)		
科 目	当初予算額	追加予算額	最終予算額	
総 額	6,359,531	Δ259,649	6,099,882	
総 務 費	208,219	1,600	209,819	
総 務 管 理 費	177,861	5,519	183,380	
徴 収 費	30,358	Δ3,919	26,439	
分担金及び負担金	5,821,685	Δ185,781	5,635,904	
広域連合負担金	5,821,685	Δ185,781	5,635,904	
保健事業費	195,832	Δ86,668	109,164	
保健事業費	195,832	Δ86,668	109,164	
保険給付費	109,200	11,200	120,400	
葬 祭 費	109,200	11,200	120,400	
諸 支 出 金	4,595	—	4,595	
償還金及び還付加算金	4,595	—	4,595	
予 備 費	20,000	—	20,000	
予 備 費	20,000	—	20,000	

注) 平成22年度より、歳入に「受託事業収入」を追加している。

資料:企画部企画財政課

27 特別会計歳入歳出決算額

(平成21[2009]年度)

後期高齢者医療特別会計

歳 入

科 目	予 算 現 額	調 定 額	収 入 済 額	不 納 欠 損 額	収 入 未 済 額	予算現額と 収入済額と の比較
総 額	5,698,106,000	5,809,974,882	5,735,278,982	—	81,984,200	37,172,982
後期高齢者医療保険料	2,750,075,000	2,865,134,100	2,790,438,200	—	81,984,200	40,363,200
後期高齢者医療保険料 使用料及び手数料	2,750,075,000	2,865,134,100	2,790,438,200	—	81,984,200	40,363,200
手 数 料	1,000	3,000	3,000	—	—	2,000
手 数 料	1,000	3,000	3,000	—	—	2,000
広域連合支出金	51,944,000	48,970,866	48,970,866	—	—	△2,973,134
広域連合委託金	38,724,000	35,575,680	35,575,680	—	—	△3,148,320
広域連合負担金	11,208,000	11,686,200	11,686,200	—	—	478,200
広域連合補助金	2,012,000	1,708,986	1,708,986	—	—	△303,014
繰 入 金	2,703,409,000	2,703,409,000	2,703,409,000	—	—	—
繰 入 金	2,703,409,000	2,703,409,000	2,703,409,000	—	—	—
繰 越 金	192,181,000	192,180,309	192,180,309	—	—	△691
繰 越 金	192,181,000	192,180,309	192,180,309	—	—	△691
諸 預 金 利 入	496,000	277,607	277,607	—	—	△218,393
諸 預 金 利 入	253,000	—	—	—	—	△253,000
雑 入	243,000	277,607	277,607	—	—	34,607

歳 出

科 目	予 算 現 額	支 出 済 額	翌年度繰越額	不 用 額	予算現額と 支出済額と の比較
総 額	5,698,106,000	5,630,373,722	—	67,732,278	67,732,278
総 務 管 理 費	237,614,000	222,170,139	—	15,443,861	15,443,861
総 務 管 理 費	206,289,000	198,915,825	—	7,373,175	7,373,175
徴 収 費	31,325,000	23,254,314	—	8,070,686	8,070,686
分 担 金 及 び 負 担 金	5,207,259,000	5,206,859,736	—	399,264	399,264
広 域 連 合 負 担 金	5,207,259,000	5,206,859,736	—	399,264	399,264
保 健 事 業 費	122,046,000	89,895,747	—	32,150,253	32,150,253
保 健 事 業 費	122,046,000	89,895,747	—	32,150,253	32,150,253
保 險 給 付 費	109,200,000	107,940,000	—	1,260,000	1,260,000
葬 祭 費	109,200,000	107,940,000	—	1,260,000	1,260,000
諸 支 出 金	3,508,100	3,508,100	—	—	—
償 還 金 及 び 還 付 加 算 金	3,508,100	3,508,100	—	—	—
予 備 費	18,478,900	—	—	18,478,900	18,478,900
予 備 費	18,478,900	—	—	18,478,900	18,478,900

資料:『平成21年度品川区各会計歳入歳出決算書』

28 予 算 額 (当初)

(平成23 [2011]年度)

(単位 千円)

区 分	予 算 額	前年度予算額	対前年度増・減(Δ)	
			金 額	率
総 額	199,485,587	199,234,191	251,396	0.1
一 般 会 計	137,885,161	139,174,463	Δ 1,289,302	Δ 0.9
特 別 会 計	61,600,426	60,059,728	1,540,698	2.6
国民健康保険事業	36,646,890	36,005,158	641,732	1.8
老人保健医療	-	23,001	Δ 23,001	Δ 100.0
後期高齢者医療	6,596,744	6,359,531	237,213	3.7
介護保険	18,356,792	17,672,038	684,754	3.9

注) 老人保健医療会計は制度廃止に伴う経過措置が平成22年度末に終了したため、平成23年度以降設置しない。
資料:企画部企画財政課

29 一 般 会 計 予 算 額 の 推 移

(単位 千円)

年 度	当初予算額	追加予算額	最終予算額	対前年度増・減(Δ)	
				金 額	率
平成18年度 2006	134,106,443	6,073,507	140,179,950	11,950,648	1.1
19 2007	134,515,141	Δ 2,081,580	132,433,561	Δ 7,746,389	9.3
20 2008	137,612,098	7,723,922	145,336,020	12,902,459	Δ 5.5
21 2009	139,088,714	1,985,183	141,073,897	12,902,459	9.7
22 2010	139,174,463	317,546	139,492,009	Δ 1,581,888	Δ 1.1

注) 対前年度増・減は最終予算額で比較してある。
資料:企画部企画財政課

30 普 通 会 計 性 質 別 歳 出 決 算 額

(単位 千円)

区 分	平成17 [2005]年度		18 [2006]年度		19 [2007]年度		20 [2008]年度		21 [2009]年度	
	金 額	構成比	金 額	構成比	金 額	構成比	金 額	構成比	金 額	構成比
総 額	123,843,564	100.0	133,231,827	100.0	126,185,008	100.0	133,786,920	100.0	140,226,365	100.0
人 件 費	27,477,564	22.0	27,336,594	21.0	28,163,640	22.3	27,039,025	20.2	26,398,287	18.8
物 件 費	18,882,043	15.0	19,419,296	15.0	21,044,370	16.7	21,532,077	16.1	22,114,983	15.8
維持補修費	1,231,968	1.0	1,163,495	1.0	1,190,578	1.0	1,081,542	0.8	1,020,428	0.7
扶 助 費	18,017,668	15.0	17,923,745	14.0	18,698,867	14.8	19,232,553	14.4	20,844,830	14.9
補 助 費 等	5,820,566	5.0	5,799,206	4.0	6,740,699	5.3	6,721,273	5.0	12,064,835	8.6
普通建設事業費	25,420,087	21.0	30,361,914	23.0	18,593,066	14.7	31,747,200	23.7	39,278,724	28.0
公 債 費	5,505,296	4.0	4,369,313	3.0	5,766,305	4.6	4,119,109	3.1	3,816,426	2.7
積 立 金	9,775,677	8.0	15,738,106	12.0	15,123,396	12.0	10,882,040	8.1	5,105,109	3.6
投資及び出資金	1,026,000	1.0	500,000	0.0	-	0.0	14,000	0.0	-	0.0
貸 付 金	246,494	0.0	204,862	0.0	258,871	0.2	300,819	0.2	188,619	0.1
繰 出 金	10,440,201	8.0	10,415,296	8.0	10,605,216	8.4	11,117,282	8.3	9,394,124	6.7

注) 構成比については四捨五入処理の関係上、全体とその内訳の合計が一致しない場合がある。
資料:企画部企画財政課(地方自治法に基づく「地方財政状況調査」による)

31 一般会計歳入歳出決算額の推移

(単位 円)

年 度	歳 入	対前年度増・減(Δ)		歳 出	対前年度増・減(Δ)	
		金 額	率		金 額	率
平成17年度 FY 2005	126,994,711,073	785,091,329	0.6	124,329,241,087	920,427,816	0.7
18 2006	136,255,505,493	9,260,794,420	7.3	133,501,467,677	9,172,226,590	7.4
19 2007	129,577,521,535	Δ 6,677,983,958	Δ 4.9	126,617,617,137	Δ 6,883,850,540	Δ 5.2
20 2008	137,397,095,624	7,819,574,089	6.0	134,261,598,983	7,643,981,846	6.0
21 2009	143,840,772,501	6,443,676,877	4.7	140,555,385,916	6,293,786,933	4.7

資料:会計管理室

32 区 有 財 産

(平成23[2011]年3月31日)

(単位 円)

区 分	総 額	土 地	建 物	工 作 物	立 木	地上権および 有価証券等
総 額	748,939,302,688	609,798,897,114	125,029,751,182	7,324,399,000	741,336,000	6,044,919,392
行政財産	704,977,840,296	573,773,314,114	121,862,488,182	7,307,267,000	735,181,000	1,299,590,000
普通財産	43,961,462,392	36,025,583,000	3,167,263,000	17,132,000	6,155,000	4,745,329,392

資料:総務部経理課

33 特別区税収入状況

(単位 円)

年 度	調 定 額			収入済額	還付未済額	不納欠損額	収入未済額
	総 額	現 年 度	過年度および 滞納繰越額				
平成17年度 FY 2005	36,929,673,450	34,446,056,675	2,483,616,775	34,649,901,541	4,916,155	428,471,230	1,856,216,834
18 2006	39,519,092,620	37,451,374,428	2,067,718,192	37,516,636,375	10,721,579	344,936,988	1,668,240,836
19 2007	42,032,251,101	40,244,841,160	1,787,409,941	40,102,884,599	15,675,740	404,010,406	1,541,031,836
20 2008	44,202,310,774	42,508,516,312	1,693,794,462	42,230,378,219	5,411,997	287,068,861	1,690,275,691
21 2009	44,257,951,081	42,305,676,950	1,952,274,131	42,135,749,038	6,135,042	216,035,460	1,912,301,625

資料:総務部税務課

34 税目別特別区税調定額

(単位 円)

年 度	総 額	特別区民税		たばこ税	軽自動車税
		普通徴収分	特別徴収分		
平成17年度 FY 2005	34,711,324,962	11,962,395,222	19,490,214,388	3,157,499,752	101,215,600
18 2006	37,669,545,611	12,967,721,250	21,413,521,430	3,186,442,031	101,860,900
19 2007	40,485,098,435	13,485,887,555	23,722,301,577	3,174,205,303	102,704,000
20 2008	42,705,656,606	14,375,335,656	25,155,821,462	3,071,614,788	102,793,700
21 2009	42,536,414,710	13,277,425,818	26,252,612,562	2,905,092,130	101,284,200

注) 総額は、滞納繰越額を除いた現年度分、過年度分の計である。

資料:総務部税務課

35 特別区税負担額

(単位 円)

年 度	調 定 額	世 帯 数	人 口	1世帯当り負担額	1人当り負担額
平成17年度 FY 2005	34,711,324,962	174,997	331,530	198,354	104,700
18 2006	37,669,545,611	178,008	334,470	211,617	112,625
19 2007	40,485,098,435	181,238	337,774	223,381	119,859
20 2008	42,705,565,606	185,306	342,472	230,460	124,698
21 2009	42,536,414,710	187,949	345,413	226,319	123,147

注) 1. 調定額は、滞納繰越額を除いた現年度分、過年度分の計である。
 2. 世帯数・人口は、各年1月1日現在の住民基本台帳による数である。
 資料: 総務部税務課

36 23 区別特別区税負担額

(平成21[2009]年度)

区	調 定 額	世 帯 数	人 口	1世帯当り負担額	1人当り負担額
	千円		人	円	円
総 額	976,696,588	4,376,801	8,451,067	223,153	115,571
千代田	14,518,561	25,270	46,060	574,537	315,210
中央区	21,904,399	63,660	110,702	344,084	197,868
港区	66,820,226	113,324	198,859	589,639	336,018
新宿区	41,857,578	167,985	281,037	249,174	148,940
文京区	29,734,808	100,855	187,909	294,827	158,240
台東区	18,769,546	90,489	165,205	207,424	113,614
墨田区	20,879,204	121,170	235,571	172,313	88,632
江東区	42,828,832	215,961	436,795	198,317	98,052
品川区	42,536,415	187,949	345,413	226,319	123,147
目黒区	41,281,228	139,832	252,845	295,220	163,267
大田区	72,954,548	341,519	671,891	213,618	108,581
世田谷区	114,992,497	432,753	830,103	265,723	138,528
渋谷区	44,876,232	117,295	195,913	382,593	229,062
中野区	31,888,027	175,530	300,001	181,667	106,293
杉並区	62,638,794	291,149	526,044	215,143	119,075
豊島区	28,687,184	142,704	243,462	201,026	117,830
北区	26,965,852	167,052	319,186	161,422	84,483
荒川区	15,247,372	92,341	184,207	165,120	82,773
板橋区	43,980,493	263,356	515,791	167,000	85,268
練馬区	64,161,119	329,290	689,187	194,847	93,097
足立区	44,863,947	295,629	635,080	151,758	70,643
葛飾区	32,534,307	200,914	430,173	161,932	75,631
江戸川区	51,775,419	300,774	649,633	172,141	79,699

注) 1. 調定額は、滞納繰越額を除いた現年度分、過年度分の計である。
 2. 世帯数・人口は、平成21[2009]年1月1日現在の住民基本台帳による数である。
 資料: 総務部税務課

37 23 区 別 特 別

(平成 21

区	調 定 額			現 年 度		
	総 額	均等割額	所得割額	普 通 徴 収		
				総 額	均等割額	所得割額
総 額	904,912,879	14,155,760	890,757,119	343,748,031	6,211,242	337,536,789
千 代 田	11,384,658	118,540	11,266,118	5,610,305	67,342	5,542,963
中 央	19,219,837	216,315	19,003,522	7,373,470	91,257	7,282,213
港	62,099,388	377,427	61,721,961	32,628,678	177,332	32,451,346
新 宿	37,549,116	507,865	37,041,251	15,851,944	236,100	15,615,844
文 京	28,636,056	328,906	28,307,150	11,343,351	137,112	11,206,239
台 東	15,701,435	282,435	15,419,000	6,360,213	124,810	6,235,403
墨 田	18,928,947	390,210	18,538,737	6,168,643	150,739	6,017,904
江 東	39,346,385	726,528	38,619,857	11,511,781	299,686	11,212,095
品 川	39,530,039	619,527	38,910,512	13,046,708	255,041	12,791,667
目 黒	38,785,890	461,134	38,324,756	14,648,945	176,332	14,472,613
大 田	68,288,965	1,140,087	67,148,878	23,162,149	486,452	22,675,697
世 田 谷	110,624,286	1,405,622	109,218,664	42,243,460	648,713	41,594,747
澁 谷	41,443,638	374,311	41,069,327	20,556,590	178,208	20,378,382
中 野	30,079,467	549,663	29,529,804	11,019,903	222,806	10,797,097
杉 並	59,940,163	906,403	59,033,760	21,331,695	359,460	20,972,235
豊 島	25,597,562	429,458	25,168,104	10,060,173	215,941	9,844,232
北	24,942,264	520,271	24,421,993	8,395,442	224,469	8,170,973
荒 川	13,972,094	299,642	13,672,452	4,975,910	136,687	4,839,223
板 橋	40,731,592	830,208	39,901,384	13,942,406	355,381	13,587,025
練 馬	60,816,948	1,069,215	59,747,733	22,267,990	510,063	21,757,927
足 立	40,387,772	935,894	39,451,878	15,371,813	443,592	14,928,221
葛 飾	29,414,441	656,917	28,757,524	9,939,357	283,257	9,656,100
江 戸 川	47,491,936	1,009,182	46,482,754	15,937,105	430,462	15,506,643

資料:総務部税務課

区 民 税 調 定 額

(2009) 年 度)

(単位 千円)

調 定 額			過 年 度 調 定 額			区
特 別 徴 収			総 額	均等割額	所得割額	
総 額	均等割額	所得割額				
554,281,030	7,871,645	546,409,385	6,883,818	72,873	6,810,945	総 額
5,641,431	50,301	5,591,130	132,922	897	132,025	千 代 田
11,658,160	124,038	11,534,122	188,207	1,020	187,187	中 央
28,720,784	198,406	28,522,378	749,926	1,689	748,237	港
21,080,284	265,942	20,814,342	616,888	5,823	611,065	新 宿
17,092,346	190,548	16,901,798	200,359	1,246	199,113	文 京
9,223,905	156,545	9,067,360	117,317	1,080	116,237	台 東
12,673,725	238,533	12,435,192	86,579	938	85,641	墨 田
27,637,689	424,803	27,212,886	196,915	2,039	194,876	江 東
26,252,613	362,411	25,890,202	230,718	2,075	228,643	品 川
23,787,746	282,991	23,504,755	349,199	1,811	347,388	目 黒
44,676,938	651,064	44,025,874	449,878	2,571	447,307	大 田
67,533,072	751,853	66,781,219	847,754	5,056	842,698	世 田 谷
20,382,586	191,569	20,191,017	504,462	4,534	499,928	澁 谷
18,845,615	313,691	18,531,924	213,949	13,166	200,783	中 野
38,259,565	542,523	37,717,042	348,903	4,420	344,483	杉 並
15,366,487	211,319	15,155,168	170,902	2,198	168,704	豊 島
16,402,814	293,973	16,108,841	144,008	1,829	142,179	北
8,914,697	161,604	8,753,093	81,487	1,351	80,136	荒 川
26,502,903	472,214	26,030,689	286,283	2,613	283,670	板 橋
38,209,877	552,745	37,657,132	339,081	6,407	332,674	練 馬
24,772,223	487,852	24,284,371	243,736	4,450	239,286	足 立
19,321,181	371,391	18,949,790	153,903	2,269	151,634	葛 飾
31,324,389	575,329	30,749,060	230,442	3,391	227,051	江 戸 川

38 税目別都税調定額

(単位 千円)

税目	平成17年度 FY 2005	18 2006	19 2007	20 2008	21 2009
総額 (1)	144,025,606	142,127,722	156,534,796	83,910,537	87,843,449
個人都民税	11,556,834	12,662,289	23,492,384	26,118,457	26,115,739
個人事業税 (2)	1,258,733	1,314,297	1,328,850	1,362,669	3,930,647
法人都民税 (3)	28,910,446	31,780,391	33,203,436	59,178,400	38,968,883
法人事業税 (4)	44,361,892	41,020,601	42,998,189	77,132,522	51,398,934
不動産取得税	3,076,699	4,202,436	3,878,228	3,654,252	2,851,941
自動車税	134,707	115,453	107,872	105,321	117,611
固定資産税(土地・家屋)	38,879,087	37,398,613	37,687,958	38,362,903	40,163,853
固定資産税(償却)	5,634,639	5,378,929	5,405,270	5,834,336	5,829,901
特別土地保有税	-	-	-	-	-
自動車取得税	212	207	373	518	54
軽油引取税 (5)	10,311,458	9,918,081	9,815,157	9,184,507	8,690,934
事業所税 (6)	23,512,063	23,641,099	24,690,927	28,539,961	21,218,222
都市計画税	8,592,347	8,254,506	8,432,236	8,472,081	8,833,686
その他の都税 (7)	-	-	-	-	17

- 注) (1). 総額は、平成17年度から平成19年度までは軽油引取税及び事業所税を除いた都税調定額の品川区分である。
また、平成20年度より法人都民税及び法人事業税、軽油引取税及び事業所税を除いた都税調定額の品川区分である。
- (2). 個人事業税は、平成21年度より品川区と大田区の合算値である。
- (3). 法人都民税は、平成20年度より品川区と大田区の合算値である。
- (4). 法人事業税は、平成20年度より地方法人特別税が含まれている。
また、平成20年度より品川区と大田区の合算値である。
- (5). 軽油引取税は、品川区、港区、目黒区、大田区、渋谷区分の合算値である。
- (6). 事業所税は、平成17年度から平成19年度までは品川区と港区の合算値である。
また、平成20年度より品川区、港区、大田区の合算値である。
- (7). その他の都税には、繰入地方消費税、都たばこ税、ゴルフ場利用税、鉾区税、狩猟税、宿泊税、旧法による税が含まれている。

資料:品川都税事務所、港都税事務所

39 税目別国税徴収決定済額

(単位 千円)

税目	平成17年度 FY 2005	18 2006	19 2007	20 2008	21 2009
総額	621,931,706	658,185,796	689,923,312	643,775,187	610,748,091
源泉所得税	195,896,448	215,919,770	193,202,897	198,200,668	179,667,283
申告所得税	22,590,946	24,470,161	27,581,864	23,485,890	19,751,861
法人税	215,099,140	230,262,673	268,652,643	212,865,732	190,238,496
相続税・贈与税	9,214,851	8,839,584	10,329,313	15,906,431	10,828,908
消費税	156,249	111,446	97,591	83,017	71,052
消費税及地方消費税	172,256,822	174,069,618	185,913,941	189,968,252	195,315,180
たばこ税及たばこ特別税	2,170,946	-	-	-	314
上記以外の国税	4,546,304	4,512,544	4,145,063	3,265,197	14,874,997

注) 本表は、各税目とも品川税務署分と荏原税務署分の合計である。

資料:東京国税局ホームページ(品川税務署、荏原税務署)