

1. 人 口



図1 人口

図1-1 住民基本台帳による男女別人口の推移 p14参照

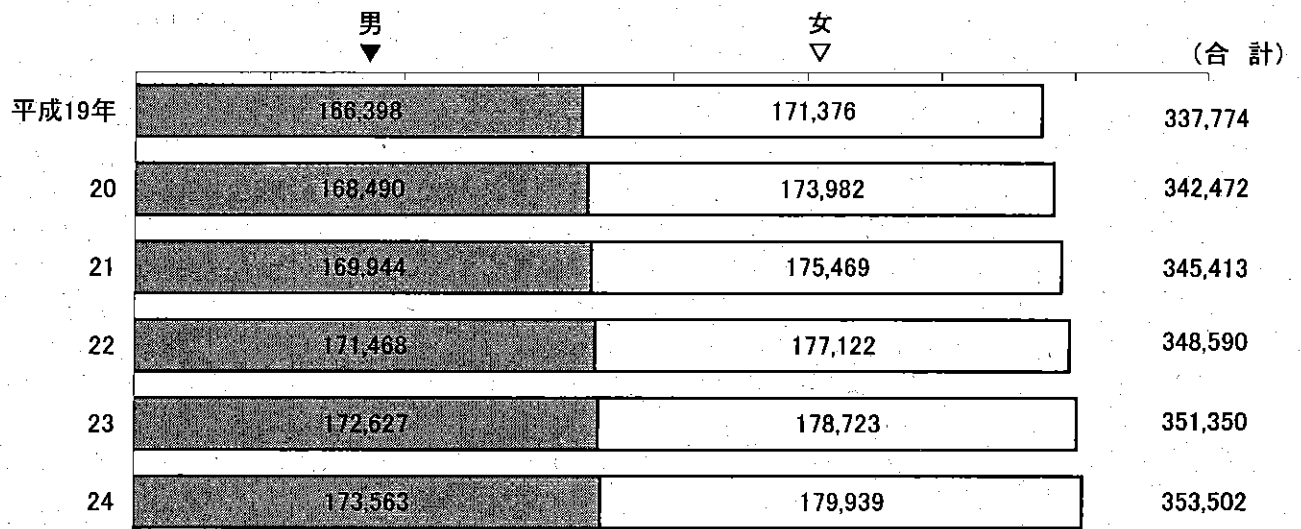


図1-2 地区別世帯数と1世帯あたり人員 p15~17参照

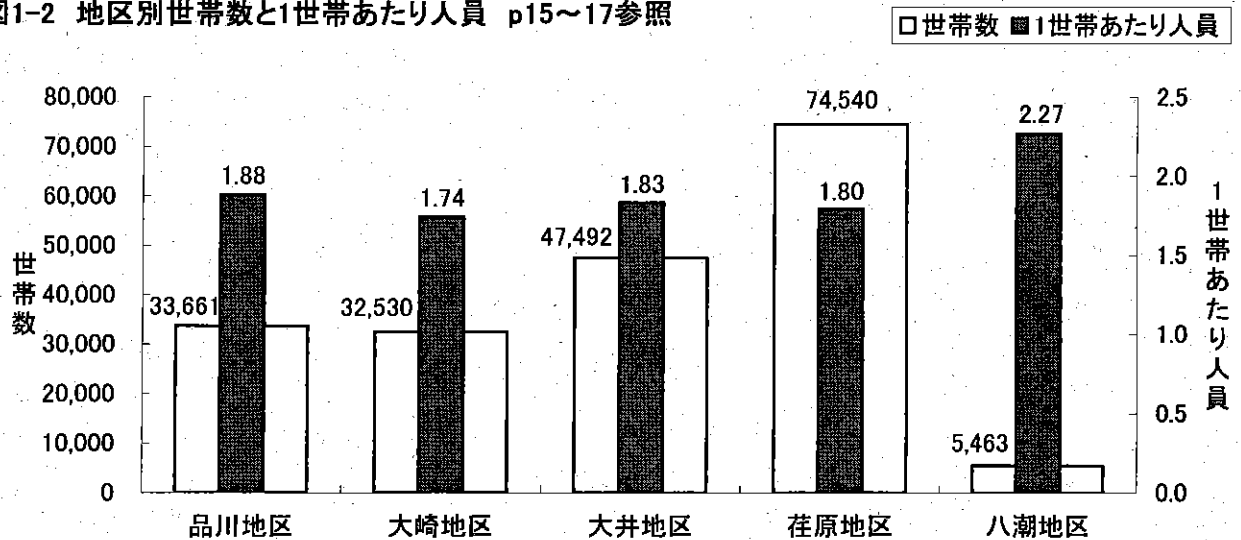


図1-3 地区別年齢階層別人口の割合 p19参照




図1 人口

図1-4 月別人口異動状況 p64、65参照

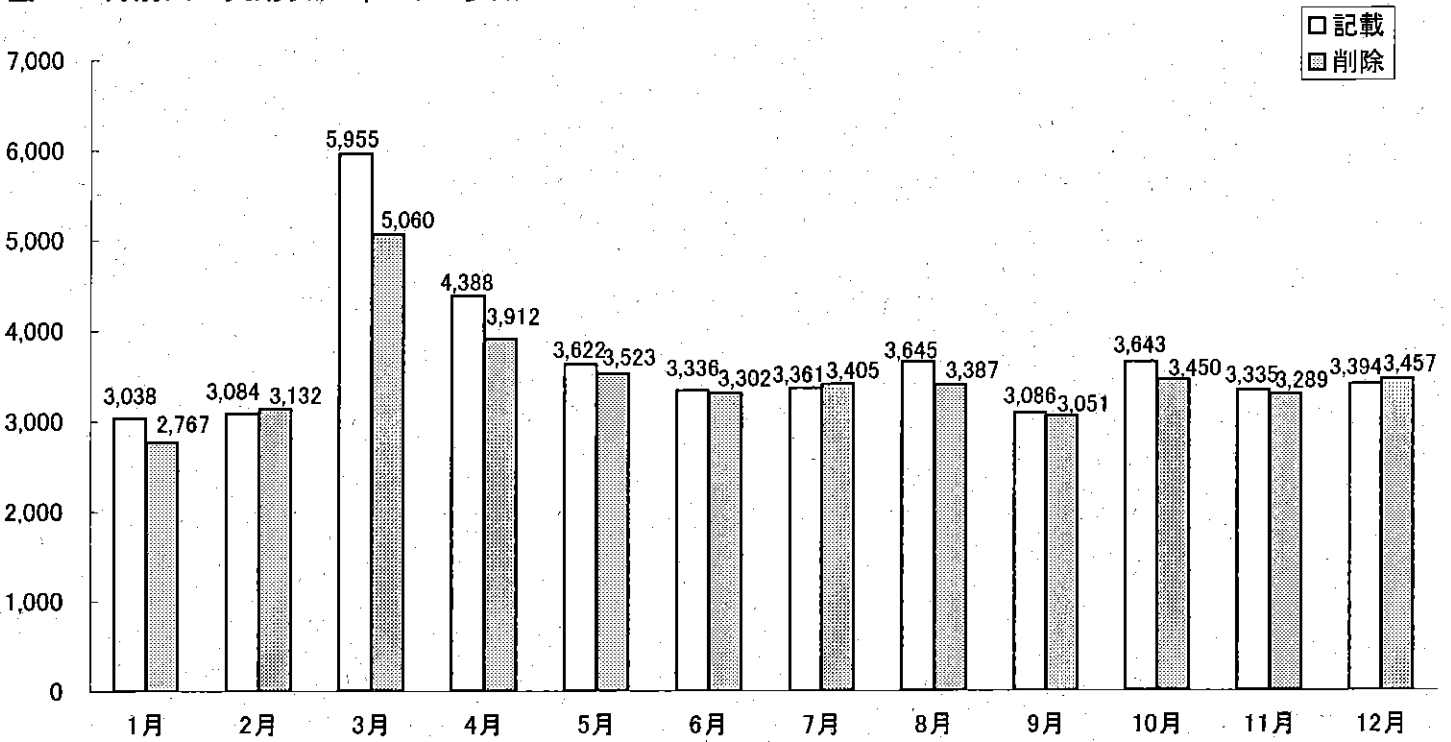
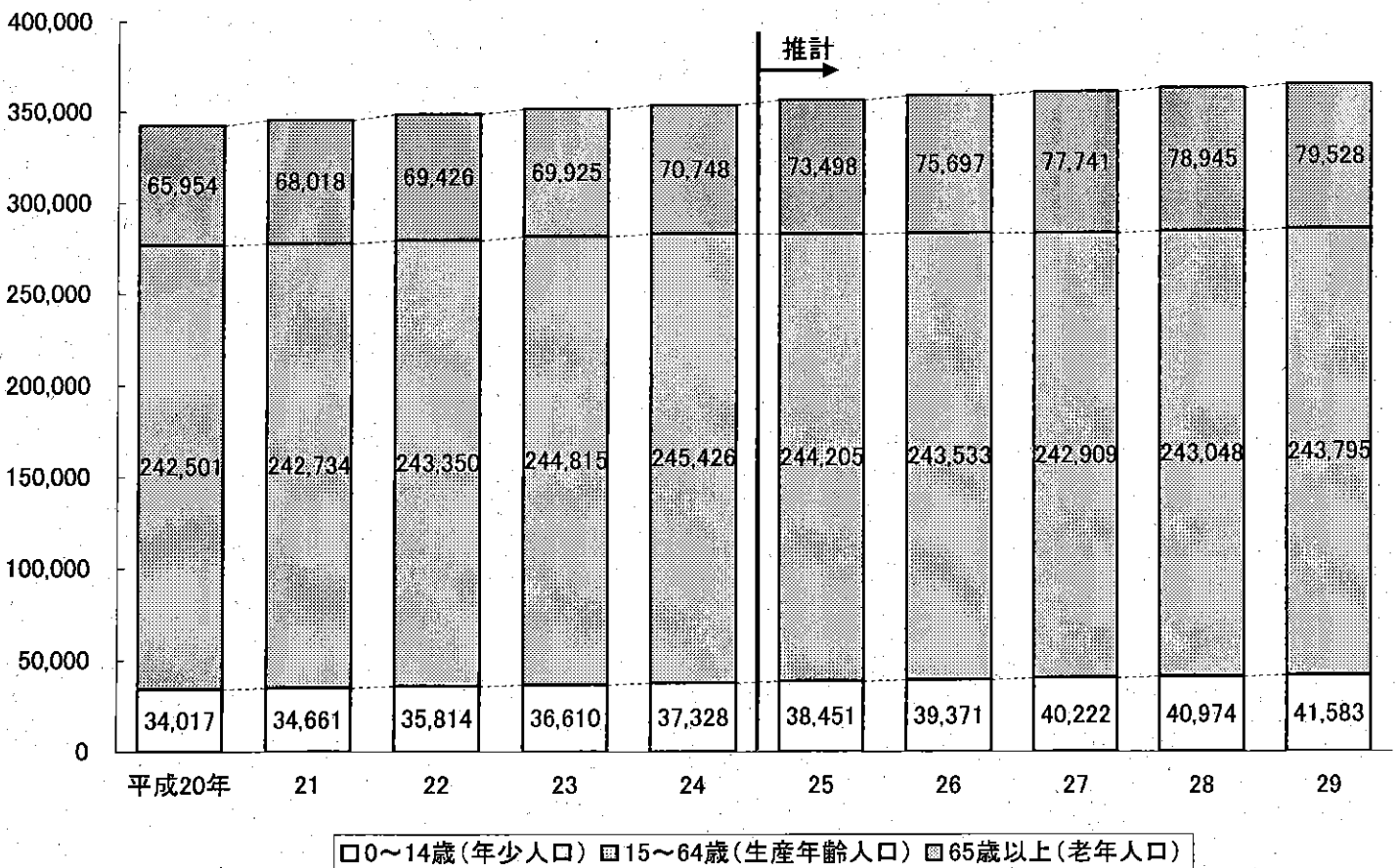


図1-5 年齢階層別人口の推移 p66～71参照



1 世帯数および人口の推移

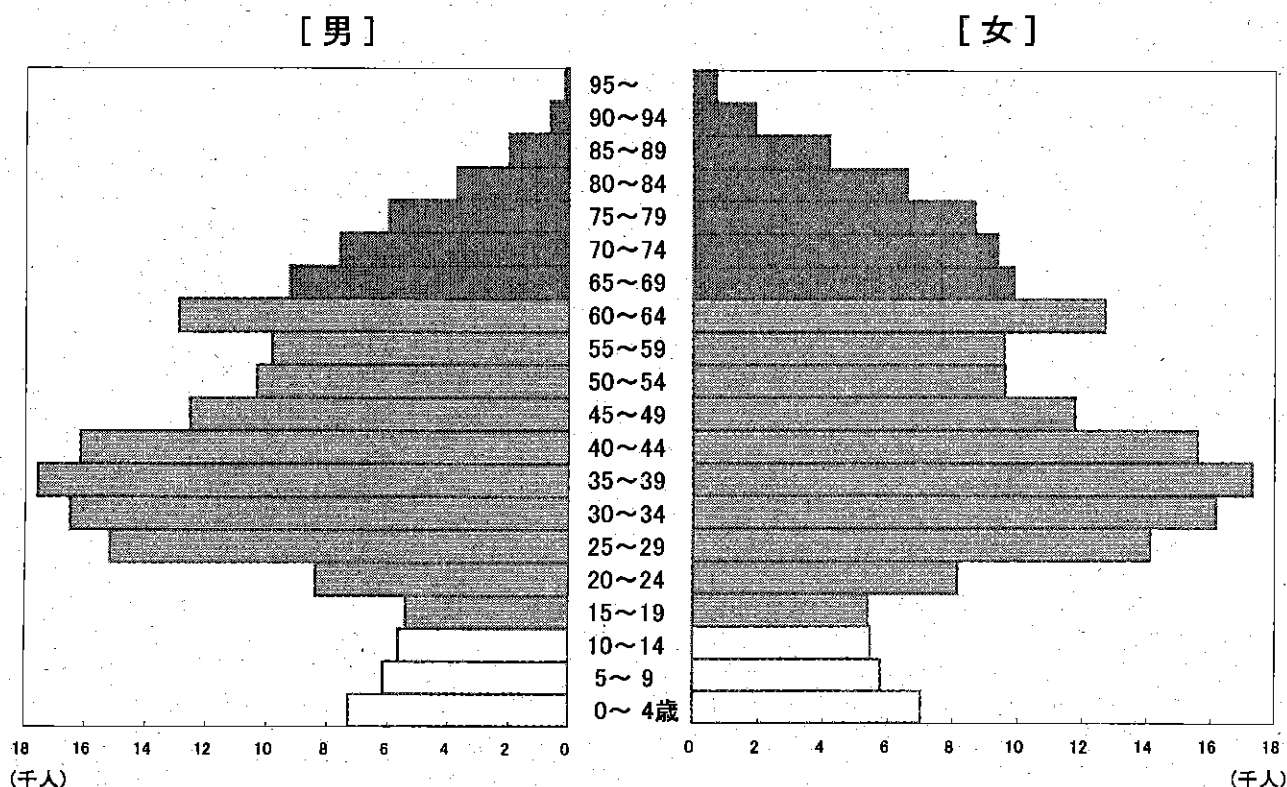
年次	世帯数	人 口			人口の対前年増・減(Δ)		摘 要	
		総 数	男	女	実 数	率		
明治26年	1893	5,848	27,495	—	—	東 京 都 人 口 表
44	1911	12,444	55,794	28,299	102.9	"
大正5年	1916	18,528	83,592	27,798	49.8	"
9	1920	27,203	121,077	62,375	58,702	37,485	44.8	国 勢 調 査 (10月1日)
14	1925	53,661	232,447	121,744	110,703	111,370	92.0	"
昭和5年	1930	68,107	311,604	161,848	149,756	79,157	34.1	"
10	1935	76,473	366,125	188,818	177,307	54,521	17.5	"
15	1940	89,346	419,403	218,064	201,339	53,278	14.6	"
19	1944	...	395,770	192,063	203,707	Δ23,633	Δ5.6	人 口 調 査 (2月22日)
20	1945	...	143,490	75,954	67,536	Δ252,280	Δ63.7	" (11月1日)
21	1946	48,248	181,602	93,628	87,974	38,112	26.6	" (4月26日)
22	1947	56,700	219,500	112,296	107,204	37,898	20.9	臨時国勢調査(10月1日)
23	1948	60,510	240,182	122,471	117,711	20,682	9.4	常住人口調査(8月1日)
24	1949	65,745	249,184	127,945	121,239	9,002	3.7	配 給 台 帳 (1月1日)
25	1950	69,735	288,545	145,523	143,022	39,361	15.8	国 勢 調 査 (10月1日)
26	1951	75,690	297,835	151,656	146,179	9,290	3.2	配 給 台 帳 (1月1日)
27	1952	78,160	324,951	164,271	160,680	27,116	9.1	住 民 登 録 (7月1日)
28	1953	83,997	339,558	172,578	166,980	14,607	4.5	" (1月1日)
29	1954	91,510	362,410	185,356	177,054	22,852	6.7	"
30	1955	96,419	374,184	191,614	182,570	11,774	3.2	"
31	1956	97,799	374,498	192,016	182,482	314	0.1	"
32	1957	100,959	381,209	196,237	184,972	6,711	1.8	"
33	1958	102,388	384,445	198,867	185,578	3,236	0.8	"
34	1959	108,112	393,546	203,588	189,958	9,101	2.4	"
35	1960	113,258	402,583	209,161	193,422	9,037	2.3	"
36	1961	120,455	409,003	212,889	196,114	6,420	1.6	"
37	1962	130,559	414,520	216,133	198,387	5,517	1.3	"
38	1963	135,824	412,012	214,025	197,987	Δ2,508	Δ0.6	"
39	1964	144,535	415,728	215,662	200,066	3,716	0.9	"
40	1965	151,359	410,637	212,248	198,389	Δ5,091	Δ1.2	"
41	1966	154,719	407,230	209,839	197,391	Δ3,407	Δ0.8	"
42	1967	153,361	398,079	203,147	194,932	Δ9,151	Δ2.2	"
43	1968	156,293	399,974	203,887	196,087	1,895	0.5	"
44	1969	156,431	396,558	202,256	194,302	Δ3,416	Δ0.9	住 民 基 本 台 帳 (1月1日)
45	1970	156,278	391,703	198,903	192,800	Δ4,855	Δ1.2	"
46	1971	156,054	388,122	196,734	191,388	Δ3,581	Δ0.9	"
47	1972	154,450	381,143	191,984	189,159	Δ6,979	Δ1.8	"
48	1973	152,542	374,534	188,172	186,362	Δ6,609	Δ1.7	"
49	1974	150,356	366,061	183,545	182,516	Δ8,473	Δ2.3	"
50	1975	148,598	359,414	179,421	179,993	Δ6,647	Δ1.8	"
51	1976	147,685	354,950	177,176	177,774	Δ4,464	Δ1.2	"
52	1977	146,140	349,728	174,218	175,510	Δ5,222	Δ1.5	"
53	1978	144,454	344,395	171,366	173,029	Δ5,333	Δ1.5	"
54	1979	143,375	340,531	169,344	171,187	Δ3,864	Δ1.1	"
55	1980	143,835	339,900	168,733	171,167	Δ631	Δ0.2	"
56	1981	144,530	339,312	168,304	171,008	Δ588	Δ0.2	"
57	1982	145,638	339,322	168,421	170,901	10	0.0	"
58	1983	146,734	338,898	168,377	170,521	Δ424	Δ0.1	"
59	1984	149,452	343,074	170,611	172,463	4,176	1.2	"
60	1985	152,757	348,450	173,338	175,112	5,376	1.6	"

1 世帯数および人口の推移(続)

年次	世帯数	人 口			人口の対前年増・減(Δ)		摘 要	
		総 数	男	女	実 数	率		
昭和61年	1986	155,104	352,209	175,072	177,137	3,759	1.1	住民基本台帳(1月1日)
62	1987	155,585	351,219	174,564	176,655	Δ990	Δ0.3	
63	1988	153,864	345,422	171,603	173,819	Δ5,797	Δ1.7	
64	1989	153,234	341,950	169,829	172,121	Δ3,472	Δ1.0	
平成2年	1990	152,563	337,784	167,532	170,252	Δ4,166	Δ1.2	
3	1991	151,914	333,335	164,922	168,413	Δ4,449	Δ1.3	
4	1992	151,622	329,678	162,886	166,792	Δ3,657	Δ1.1	
5	1993	151,678	326,639	161,277	165,362	Δ3,039	Δ0.9	
6	1994	150,977	322,489	159,090	163,399	Δ4,150	Δ1.3	
7	1995	150,950	319,355	157,555	161,800	Δ3,134	Δ1.0	
8	1996	151,270	316,843	156,340	160,503	Δ2,512	Δ0.8	
9	1997	152,491	315,696	155,869	159,827	Δ1,147	Δ0.4	
10	1998	154,453	315,965	155,956	160,009	269	0.1	
11	1999	156,910	317,028	156,589	160,439	1,063	0.3	
12	2000	158,972	317,516	156,766	160,750	488	0.2	
13	2001	161,707	319,032	157,579	161,453	1,516	0.5	
14	2002	164,611	320,872	158,440	162,432	1,840	0.6	
15	2003	168,060	323,919	160,035	163,884	3,047	0.9	
16	2004	171,146	327,124	161,516	165,608	3,205	1.0	
17	2005	174,997	331,530	163,539	167,991	4,406	1.3	
18	2006	178,008	334,470	164,913	169,557	2,940	0.9	
19	2007	181,238	337,774	166,398	171,376	3,304	1.0	
20	2008	185,306	342,472	168,490	173,982	4,698	1.4	
21	2009	187,949	345,413	169,944	175,469	2,941	0.9	
22	2010	189,946	348,590	171,468	177,122	3,177	0.9	
23	2011	191,930	351,350	172,627	178,723	2,760	0.8	
24	2012	193,686	353,502	173,563	179,939	2,152	0.6	

資料：地域振興事業部地域活動課統計係

図1-6 住民基本台帳による年齢別、男女別人口構成 p20~61参照



2 住民基本台帳による町丁別世帯数、人口および人口密度

(平成24 [2012]年1月1日)

町 丁	世帯数	人 口			対前年増・減(Δ)		人口密度 〔1 km ² あたり〕	1世帯 あたり 人 員
		総 数	男	女	世帯数	人 口		
総 数	193,686	353,502	173,563	179,939	1,756	2,152	15,559.1	1.83
品 川 地 区	33,661	63,440	31,623	31,817	319	363	14,822.4	1.88
北品川 1丁目	1,775	2,911	1,377	1,534	30	11	18,193.8	1.64
2	1,719	3,036	1,507	1,529	38	30	18,975.0	1.77
3	1,697	3,258	1,613	1,645	23	92	17,147.4	1.92
4	672	1,379	664	715	19	30	6,566.7	2.05
5	2,268	4,445	2,057	2,388	2	Δ 45	19,326.1	1.96
6	342	647	308	339	26	68	6,470.0	1.89
東品川 1丁目	2,065	3,820	1,936	1,884	2	Δ 26	19,100.0	1.85
2	909	1,443	656	787	Δ 17	Δ 21	6,559.1	1.59
3	4,791	10,234	4,981	5,253	30	66	29,240.0	2.14
4	1,792	3,465	1,684	1,781	Δ 26	Δ 4	15,065.2	1.93
5	17	17	17	—	3	3	38.6	1.00
南品川 1丁目	701	1,342	707	635	Δ 26	Δ 39	13,420.0	1.91
2	1,088	1,915	991	924	36	38	14,730.8	1.76
3	914	1,728	867	861	38	80	19,200.0	1.89
4	1,970	3,373	1,755	1,618	88	92	17,752.6	1.71
5	2,888	5,326	2,738	2,588	60	57	26,630.0	1.84
6	1,702	2,685	1,433	1,252	Δ 7	Δ 17	20,653.8	1.58
西品川 1丁目	2,077	4,047	2,102	1,945	9	Δ 8	18,395.5	1.95
2	2,106	3,772	1,907	1,865	24	23	25,146.7	1.79
3	1,561	2,845	1,438	1,407	3	24	18,966.7	1.82
広 町 1丁目	32	49	28	21	Δ 5	Δ 3	350.0	1.53
2	575	1,703	857	846	Δ 31	Δ 88	5,872.4	2.96
大 崎 地 区	32,530	56,706	27,047	29,659	680	1,150	16,629.3	1.74
上大崎 1丁目	1,565	2,914	1,328	1,586	81	145	14,570.0	1.86
2	1,946	3,345	1,520	1,825	50	107	12,388.9	1.72
3	1,678	2,886	1,314	1,572	17	Δ 4	15,189.5	1.72
4	692	1,214	522	692	8	12	24,280.0	1.75
東五反田 1丁目	1,413	2,253	1,098	1,155	Δ 26	Δ 27	16,092.9	1.59
2	2,197	4,106	1,923	2,183	87	217	22,811.1	1.87
3	991	1,801	875	926	38	84	11,256.3	1.82
4	1,104	1,988	970	1,018	20	28	24,850.0	1.80
5	1,470	2,689	1,194	1,495	12	23	9,959.3	1.83
西五反田 1丁目	496	710	366	344	2	Δ 1	7,888.9	1.43
2	1,094	1,474	752	722	33	27	12,283.3	1.35
3	2,436	4,445	2,089	2,356	31	31	21,166.7	1.82
4	2,295	4,079	1,918	2,161	13	8	23,994.1	1.78
5	2,653	4,532	2,190	2,342	88	75	22,660.0	1.71
6	1,573	2,627	1,364	1,263	22	12	21,891.7	1.67
7	593	891	444	447	—	13	8,100.0	1.50
8	1,360	2,104	1,003	1,101	76	101	23,377.8	1.55
大 崎 1丁目	1,213	2,237	1,046	1,191	41	75	7,713.8	1.84
2	1,576	2,949	1,462	1,487	20	110	19,660.0	1.87
3	1,694	3,000	1,510	1,490	17	59	20,000.0	1.77
4	1,256	2,153	1,093	1,060	16	20	17,941.7	1.71
5	1,235	2,309	1,066	1,243	34	35	46,180.0	1.87

2 住民基本台帳による町丁別世帯数、人口および人口密度(続)

(平成24 [2012]年1月1日)

町 丁	世帯数	人 口			対前年増・減(Δ)		人口密度 〔1 km ² あたり〕	1世帯 あたり 人 員
		総 数	男	女	世帯数	人 口		
大 井 地 区	47,492	87,103	43,861	43,242	92	87	18,532.6	1.83
東大井 1 丁目	2,392	4,745	2,452	2,293	19	64	16,362.1	1.98
2	2,182	4,030	2,101	1,929	66	60	23,705.9	1.85
3	2,491	4,341	2,233	2,108	Δ 28	Δ 47	22,847.4	1.74
4	1,083	2,209	1,040	1,169	4	15	22,090.0	2.04
5	1,726	2,728	1,309	1,419	Δ 39	Δ 117	20,984.6	1.58
6	983	1,601	836	765	Δ 3	Δ 7	17,788.9	1.63
南大井 1 丁目	1,632	3,378	1,715	1,663	Δ 23	Δ 60	25,984.6	2.07
2	1,359	2,644	1,298	1,346	Δ 5	Δ 24	26,440.0	1.95
3	3,113	4,700	2,344	2,356	107	94	36,153.8	1.51
4	1,565	2,755	1,394	1,361	Δ 7	Δ 22	19,678.6	1.76
5	2,390	4,448	2,298	2,150	Δ 1	20	27,800.0	1.86
6	2,508	4,129	1,970	2,159	12	8	20,645.0	1.65
勝 島 1 丁目	1,047	2,067	1,271	796	Δ 63	Δ 57	7,127.6	1.97
2	180	247	200	47	—	1	588.1	1.37
3	—	—	—	—	—	—	—	—
大 井 1 丁目	1,976	3,084	1,528	1,556	Δ 56	Δ 83	16,231.6	1.56
2	1,638	2,684	1,363	1,321	21	21	26,840.0	1.64
3	2,453	4,977	2,383	2,594	31	99	33,180.0	2.03
4	2,374	3,872	1,996	1,876	19	Δ 10	19,360.0	1.63
5	2,086	3,988	2,015	1,973	40	47	23,458.8	1.91
6	1,371	2,904	1,444	1,460	15	55	17,082.4	2.12
7	1,597	3,239	1,599	1,640	Δ 5	3	20,243.8	2.03
西大井 1 丁目	1,299	2,611	1,272	1,339	Δ 52	Δ 62	16,318.8	2.01
2	1,748	3,391	1,662	1,729	13	1	26,084.6	1.94
3	1,065	2,182	1,128	1,054	Δ 2	24	21,820.0	2.05
4	1,610	3,327	1,645	1,682	Δ 8	Δ 4	20,793.8	2.07
5	2,094	4,167	2,056	2,111	40	110	20,835.0	1.99
6	1,530	2,655	1,309	1,346	Δ 3	Δ 42	20,423.1	1.74
荏 原 地 区	74,540	133,860	65,058	68,802	655	750	23,159.2	1.80
小山台 1 丁目	2,544	4,515	2,174	2,341	10	49	25,083.3	1.77
2	713	1,712	873	839	Δ 29	Δ 96	13,169.2	2.40
小 山 1 丁目	1,039	1,917	960	957	Δ 2	16	27,385.7	1.85
2	1,668	3,063	1,474	1,589	Δ 12	1	30,630.0	1.84
3	1,715	2,961	1,395	1,566	Δ 4	Δ 62	21,150.0	1.73
4	1,584	2,672	1,212	1,460	60	61	33,400.0	1.69
5	1,570	2,712	1,299	1,413	Δ 5	Δ 7	22,600.0	1.73
6	2,095	3,552	1,686	1,866	19	Δ 13	27,323.1	1.70
7	588	1,215	551	664	33	47	13,500.0	2.07
荏 原 1 丁目	1,469	2,595	1,287	1,308	Δ 6	6	21,625.0	1.77
2	1,565	2,921	1,396	1,525	3	Δ 2	20,864.3	1.87
3	1,392	2,348	1,100	1,248	13	10	39,133.3	1.69
4	2,021	3,673	1,765	1,908	70	146	28,253.8	1.82
5	1,275	2,334	1,151	1,183	41	61	25,933.3	1.83
6	1,675	3,163	1,539	1,624	57	90	24,330.8	1.89
7	1,317	2,631	1,248	1,383	8	31	21,925.0	2.00

2 住民基本台帳による町丁別世帯数、人口および人口密度(続)

(平成24 [2012]年1月1日)

町 丁	世帯数	人 口			対前年増・減(Δ)		人口密度 〔1 km ² あたり〕	1世帯 あたり 人 員	
		総 数	男	女	世帯数	人 口			
平 塚	1 丁目	1,811	2,931	1,414	1,517	Δ 11	—	22,546.2	1.62
	2	1,904	3,365	1,601	1,764	Δ 9	Δ 5	25,884.6	1.77
	3	1,461	2,591	1,242	1,349	5	6	32,387.5	1.77
旗の台	1 丁目	560	952	455	497	Δ 14	Δ 22	7,323.1	1.70
	2	1,520	2,628	1,222	1,406	8	32	29,200.0	1.73
	3	925	1,545	747	798	7	Δ 3	17,166.7	1.67
	4	1,423	2,426	1,223	1,203	4	2	24,260.0	1.70
	5	2,078	3,762	1,814	1,948	61	108	25,080.0	1.81
	6	1,711	3,502	1,600	1,902	12	30	14,008.0	2.05
中 延	1 丁目	1,152	2,059	1,007	1,052	Δ 1	Δ 14	29,414.3	1.79
	2	1,384	2,413	1,131	1,282	23	Δ 1	26,811.1	1.74
	3	926	1,657	820	837	Δ 5	Δ 17	20,712.5	1.79
	4	1,753	2,995	1,455	1,540	86	167	23,038.5	1.71
	5	1,465	2,524	1,212	1,312	21	36	22,945.5	1.72
	6	1,594	2,799	1,346	1,453	32	16	27,990.0	1.76
西中延	1 丁目	1,209	2,158	1,069	1,089	25	42	23,977.8	1.78
	2	1,502	2,808	1,395	1,413	40	78	25,527.3	1.87
	3	1,058	2,033	995	1,038	Δ 20	Δ 24	25,412.5	1.92
東中延	1 丁目	1,028	1,841	888	953	Δ 24	Δ 21	23,012.5	1.79
	2	912	1,591	787	804	12	9	26,516.7	1.74
戸 越	1 丁目	2,273	3,671	1,867	1,804	37	49	24,473.3	1.62
	2	1,172	2,114	1,030	1,084	Δ 6	Δ 23	26,425.0	1.80
	3	1,232	2,108	1,006	1,102	5	Δ 12	30,114.3	1.71
	4	1,033	1,896	922	974	Δ 5	Δ 20	23,700.0	1.84
	5	1,719	2,962	1,460	1,502	24	39	24,683.3	1.72
	6	1,779	3,348	1,631	1,717	47	43	25,753.8	1.88
豊 町	1 丁目	1,388	2,757	1,341	1,416	4	Δ 8	25,063.6	1.99
	2	1,414	2,601	1,336	1,265	Δ 20	Δ 10	15,300.0	1.84
	3	706	1,393	648	745	Δ 5	Δ 15	17,412.5	1.97
	4	1,345	2,477	1,238	1,239	Δ 8	Δ 64	22,518.2	1.84
	5	913	1,712	826	886	21	40	24,457.1	1.88
	6	1,763	3,094	1,532	1,562	Δ 3	Δ 3	23,800.0	1.75
二 葉	1 丁目	1,958	3,610	1,805	1,805	Δ 52	Δ 87	20,055.6	1.84
	2	1,183	2,075	1,116	959	15	7	20,750.0	1.75
	3	1,440	2,561	1,329	1,232	39	42	28,455.6	1.78
	4	1,616	2,917	1,438	1,479	54	15	22,438.5	1.81
八 潮 地 区	5,463	12,393	5,974	6,419	10	Δ 198	2,723.7	2.27	
八 潮	1 丁目	—	—	—	—	—	—	—	—
	2	—	—	—	—	—	—	—	—
	3	14	14	13	1	4	4	8.2	1.00
	4	—	—	—	—	—	—	—	—
	5	5,449	12,379	5,961	6,418	6	Δ 202	24,758.0	2.27
東 八 潮	—	—	—	—	—	—	—	—	

資料:地域振興事業部地域活動課統計係

3 住民基本台帳による地域センター管内別世帯数および人口の推移

(各年1月1日)

地域センターおよび区分		平成20年 2008	21 2009	22 2010	23 2011	24 2012
総 数	世帯数	185,306	187,949	189,946	191,930	193,686
	人 口	342,472	345,413	348,590	351,350	353,502
品川第1	世帯数	12,490	12,556	12,865	13,007	13,107
	人 口	23,178	23,248	23,641	23,858	23,988
品川第2	世帯数	14,274	14,509	14,652	14,768	14,990
	人 口	27,312	27,678	28,028	28,129	28,432
大崎第1	世帯数	23,682	23,879	24,054	24,789	25,331
	人 口	40,339	40,689	41,282	42,711	43,544
大崎第2	世帯数	11,254	11,647	12,184	12,501	12,689
	人 口	20,714	21,338	22,238	22,802	23,158
大井第1	世帯数	23,286	23,895	24,299	24,612	24,651
	人 口	42,485	43,172	43,743	44,094	44,022
大井第2	世帯数	12,171	12,358	12,350	12,424	12,393
	人 口	22,804	22,999	23,003	23,003	22,927
大井第3	世帯数	10,427	10,445	10,577	10,737	10,782
	人 口	21,104	21,007	21,196	21,408	21,546
荏原第1	世帯数	15,393	15,733	15,803	15,828	15,885
	人 口	28,219	28,608	28,742	28,758	28,780
荏原第2	世帯数	10,641	10,701	10,685	10,799	10,951
	人 口	19,686	19,712	19,752	19,972	20,196
荏原第3	世帯数	19,426	19,681	19,827	20,000	20,181
	人 口	34,645	34,866	34,925	35,121	35,407
荏原第4	世帯数	16,248	16,537	16,587	16,447	16,710
	人 口	29,115	29,515	29,540	29,252	29,564
荏原第5	世帯数	10,548	10,568	10,587	10,565	10,553
	人 口	19,800	19,719	19,712	19,651	19,545
八 潮	世帯数	5,466	5,440	5,476	5,453	5,463
	人 口	13,071	12,862	12,788	12,591	12,393

注) 平成12年4月1日より、出張所を地域センターに組織改正した。
資料: 地域振興事業部地域活動課統計係

4 住民基本台帳による年齢階層別人口の推移

(各年1月1日)

年	年齢	平成20年 2008	21 2009	22 2010	23 2011	24 2012
総	数	342,472	345,413	348,590	351,350	353,502
年	少 人 口	34,017	34,661	35,814	36,610	37,328
	0 ~ 4歳	12,570	12,912	13,515	13,971	14,307
	5 ~ 9歳	11,207	11,302	11,618	11,695	11,912
	10 ~ 14歳	10,240	10,447	10,681	10,944	11,109
生	産 年 齢 人 口	242,501	242,734	243,350	244,815	245,426
	15 ~ 19歳	10,914	10,630	10,630	10,649	10,781
	20 ~ 24歳	20,089	19,213	18,288	17,292	16,546
	25 ~ 29歳	30,399	30,168	29,578	29,595	29,305
	30 ~ 34歳	34,504	34,119	33,701	33,349	32,673
	35 ~ 39歳	32,680	33,676	34,579	34,934	34,896
	40 ~ 44歳	26,112	27,638	28,777	29,674	31,768
	45 ~ 49歳	20,867	21,542	22,770	24,181	24,359
	50 ~ 54歳	19,460	19,330	19,439	19,530	19,988
	55 ~ 59歳	25,145	23,250	21,338	20,170	19,449
	60 ~ 64歳	22,331	23,168	24,250	25,441	25,661
老	年 人 口	65,954	68,018	69,426	69,925	70,748
	65 ~ 69歳	19,088	20,105	20,652	19,784	19,173
	70 ~ 74歳	16,896	16,694	16,487	16,556	17,018
	75 ~ 79歳	13,107	13,543	13,907	14,449	14,682
	80 ~ 84歳	9,159	9,531	9,861	10,077	10,289
	85 ~ 89歳	4,905	5,275	5,481	5,866	6,170
	90 ~ 94歳	2,146	2,130	2,212	2,349	2,550
	95 ~ 99歳	572	641	716	715	727
	100歳以上	81	99	110	129	139

資料:地域振興事業部地域活動課統計係

5 住民基本台帳による人口(地区別, 男女別, 年齢3区分別)および構成比

(平成24 [2012]年 1月1日)

地 区	総 数		年 少 人 口		生 産 年 齢 人 口		老 年 人 口	
	実 数	構 成 比	実 数	構 成 比	実 数	構 成 比	実 数	構 成 比
総 数	人	%	人	%	人	%	人	%
	353,502	100.0	37,328	10.6	245,426	69.4	70,748	20.0
	173,563	-	19,084	-	125,039	-	29,440	-
品川地区	179,939	-	18,244	-	120,387	-	41,308	-
	63,440	100.0	7,372	11.6	43,772	69.0	12,296	19.4
	31,623	-	3,827	-	22,676	-	5,120	-
大崎地区	31,817	-	3,545	-	21,096	-	7,176	-
	56,706	100.0	5,953	10.5	41,195	72.9	9,558	16.9
	27,047	-	2,991	-	20,262	-	3,794	-
大井地区	29,659	-	2,962	-	20,933	-	5,764	-
	87,103	100.0	9,607	11.0	60,660	69.9	16,836	19.3
	43,861	-	4,906	-	31,918	-	7,037	-
荏原地区	43,242	-	4,701	-	28,742	-	9,799	-
	133,860	100.0	13,198	9.9	91,581	68.4	29,081	21.7
	65,058	-	6,718	-	46,189	-	12,151	-
八潮地区	68,802	-	6,480	-	45,392	-	16,930	-
	12,393	100.0	1,198	9.7	8,218	66.3	2,977	24.0
	5,974	-	642	-	3,994	-	1,338	-
	6,419	-	556	-	4,224	-	1,639	-

資料:地域振興事業部地域活動課統計係

6 住民基本台帳による町

(平成 24 [2012]年)

町 丁	27 歳		28 歳		29 歳		30 歳		31 歳		32 歳		33 歳	
	男	女	男	女	男	女	男	女	男	女	男	女	男	女
総 数	3,033	2,899	3,264	2,980	3,274	3,008	3,123	3,100	3,227	3,109	3,317	3,312	3,501	3,279
品川地区	522	466	504	448	587	500	543	529	591	538	554	506	622	557
北品川 1丁目	25	26	29	25	32	22	28	22	24	20	27	23	24	14
2	21	22	23	31	28	17	16	15	25	21	20	19	26	24
3	22	30	31	19	29	40	44	35	39	46	38	29	21	35
4	6	11	8	13	12	14	10	7	9	7	12	15	12	13
5	30	25	23	44	31	37	33	37	26	26	29	29	33	33
6	7	8	7	5	4	3	6	5	4	2	7	7	9	7
東品川 1丁目	31	29	24	23	51	18	28	22	37	31	25	22	36	32
2	2	11	3	7	6	7	7	9	9	12	13	15	13	14
3	53	67	70	50	89	70	71	84	74	86	82	79	96	99
4	19	28	26	33	21	45	25	41	34	35	26	36	41	41
5	2	-	1	-	-	-	-	-	-	-	-	-	1	-
南品川 1丁目	9	9	7	8	17	9	7	12	12	9	8	8	16	6
2	15	15	19	12	14	13	16	15	27	13	14	16	19	16
3	13	9	10	12	8	10	19	16	14	19	20	17	20	16
4	47	23	43	27	38	28	31	17	39	29	29	27	34	34
5	55	42	44	29	45	43	47	43	41	42	48	40	48	35
6	37	24	28	21	45	28	36	30	25	24	34	26	36	24
西品川 1丁目	43	23	32	17	36	27	36	30	49	31	33	21	47	22
2	33	34	38	27	50	26	41	42	41	30	35	33	31	37
3	36	19	30	31	22	21	24	26	33	26	35	17	35	30
広町 1丁目	1	-	-	-	-	-	2	-	-	-	-	2	-	-
2	15	11	8	14	9	22	16	21	29	29	19	25	24	25
大崎地区	503	518	534	511	555	547	531	617	597	599	615	636	661	695
上大崎 1丁目	27	31	27	23	16	28	27	24	39	36	33	29	29	27
2	22	37	24	29	22	36	23	32	28	41	43	42	25	36
3	27	23	28	17	24	14	29	37	27	27	24	27	33	26
4	7	10	8	7	9	7	5	10	5	5	7	16	15	14
東五反田 1丁目	13	17	22	15	22	24	22	30	25	21	17	33	30	30
2	18	24	28	31	34	34	25	40	33	40	36	57	73	57
3	15	7	16	14	15	8	13	20	13	10	17	14	18	13
4	30	14	20	17	18	16	13	17	16	14	12	7	21	25
5	16	31	16	29	22	33	21	40	25	26	27	34	25	35
西五反田 1丁目	4	8	15	4	13	12	9	10	11	7	17	8	9	9
2	15	30	19	22	24	16	19	15	21	16	21	12	15	19
3	40	45	50	55	53	58	36	46	61	49	65	61	59	67
4	41	41	31	37	46	51	44	46	43	53	44	56	50	62
5	51	44	48	44	57	42	49	58	44	49	54	50	52	57
6	27	27	30	21	32	27	31	32	32	27	24	32	33	32
7	13	10	13	14	13	13	10	11	7	8	16	15	16	18
8	23	23	26	27	22	23	29	25	29	44	22	21	27	27
大崎 1丁目	12	16	15	19	9	29	11	18	15	22	12	19	28	29
2	33	25	21	28	32	22	46	39	43	45	43	41	37	48
3	31	18	33	22	39	22	29	30	32	21	35	29	25	20
4	19	15	22	16	16	14	20	17	24	24	31	15	23	22
5	19	22	22	20	17	18	20	20	24	14	15	18	18	22

丁別および男女年齢別人口(続)

1月1日

町 丁	34 歳		35 歳		36 歳		37 歳		38 歳		39 歳		40 歳	
	男	女	男	女	男	女	男	女	男	女	男	女	男	女
総 数	3,342	3,363	3,452	3,409	3,424	3,345	3,612	3,465	3,583	3,599	3,518	3,489	3,467	3,381
品川地区	628	625	644	594	643	578	704	659	677	705	669	645	647	631
北品川 1丁目	23	18	28	20	19	26	28	32	22	26	26	15	29	17
2	18	33	24	30	34	19	29	24	21	33	25	32	33	26
3	34	31	26	37	28	44	36	29	32	44	33	40	36	32
4	17	10	9	19	16	9	11	16	16	14	10	17	14	16
5	49	47	33	46	36	40	48	55	54	56	45	48	30	51
6	12	5	2	5	4	6	6	8	1	8	9	8	4	18
東品川 1丁目	28	21	29	16	30	29	34	26	35	32	37	27	33	34
2	17	17	15	15	15	10	19	7	9	13	11	16	22	15
3	89	105	113	122	109	117	142	134	119	142	133	140	116	109
4	35	51	46	46	38	33	50	55	51	51	55	35	44	55
5	-	-	1	-	-	-	-	-	2	-	-	-	-	-
南品川 1丁目	7	16	15	8	15	5	14	10	16	8	13	16	12	6
2	14	10	13	16	15	14	18	20	20	17	19	16	16	21
3	30	21	18	16	15	16	21	15	27	16	19	24	17	14
4	42	39	42	24	44	33	37	38	30	38	25	21	33	28
5	51	46	55	37	45	45	56	47	54	50	65	42	61	69
6	33	25	42	19	37	21	19	19	44	29	30	23	35	25
西品川 1丁目	36	33	26	37	36	27	45	37	37	39	32	40	44	30
2	34	38	44	27	31	37	42	35	35	32	36	34	33	24
3	30	27	36	25	40	29	30	33	28	26	28	26	28	24
広町 1丁目	-	1	1	1	-	-	-	-	2	1	-	2	-	-
2	29	31	26	28	36	18	19	19	22	30	18	23	7	17
大崎地区	666	674	662	707	624	648	666	686	628	663	622	652	583	647
上大崎 1丁目	31	33	29	35	28	38	38	44	27	30	31	22	19	32
2	28	46	38	53	32	36	33	40	42	37	29	45	31	43
3	26	29	37	45	25	36	29	34	30	35	31	36	21	38
4	8	12	12	16	11	9	12	21	12	15	12	12	9	9
東五反田 1丁目	40	27	27	23	29	22	28	23	27	31	27	22	15	22
2	49	54	43	46	51	53	65	55	49	62	64	54	70	69
3	11	24	26	17	11	19	13	18	13	21	17	15	18	13
4	22	22	15	20	21	23	25	26	21	27	23	24	20	17
5	21	33	27	28	25	27	15	27	19	23	27	18	25	31
西五反田 1丁目	10	9	12	9	8	9	9	5	10	7	8	5	8	8
2	15	19	21	20	12	18	25	14	23	11	14	7	17	7
3	53	62	59	74	65	65	82	70	65	80	56	73	52	61
4	64	50	46	50	37	50	40	44	27	42	35	39	33	47
5	60	66	51	46	52	53	49	62	57	61	53	72	59	45
6	29	18	33	31	36	20	33	25	26	27	36	27	33	34
7	16	13	8	8	13	8	12	7	11	6	6	12	9	8
8	25	28	20	32	18	19	25	20	30	24	21	25	21	21
大崎 1丁目	19	31	28	38	29	30	37	35	22	25	29	38	29	40
2	51	35	46	45	43	39	45	48	44	38	36	31	30	33
3	45	26	23	34	26	36	20	29	33	30	23	29		

6 住民基本台帳による町

(平成 24 [2012]年

町 丁	27 歳		28 歳		29 歳		30 歳		31 歳		32 歳		33 歳	
	男	女	男	女	男	女	男	女	男	女	男	女	男	女
大井地区	843	753	882	716	814	686	812	690	790	710	863	780	851	742
東大井 1丁目	30	36	38	38	39	38	45	45	45	41	64	59	54	34
2	36	32	31	35	21	28	43	36	40	28	47	36	37	31
3	47	42	54	28	48	31	46	35	54	42	51	44	62	43
4	15	16	17	15	14	13	13	15	15	11	18	17	14	18
5	34	41	30	40	24	35	41	26	22	21	31	28	39	31
6	15	16	20	17	18	14	22	20	19	14	18	15	23	22
南大井 1丁目	25	20	31	20	36	22	35	25	26	19	24	20	22	21
2	23	22	31	18	23	15	20	22	25	29	27	26	20	17
3	61	57	60	78	57	52	56	59	58	46	57	57	51	41
4	34	30	34	23	28	34	36	23	38	23	21	27	21	26
5	43	34	52	28	46	34	43	34	34	27	32	37	45	36
6	25	36	38	38	33	38	31	36	34	39	40	30	42	35
勝島 1丁目	42	11	48	15	33	19	33	15	28	20	20	25	30	18
2	5	1	9	-	12	2	9	1	6	1	7	-	8	-
3	-	-	-	-	-	-	-	-	-	-	-	-	-	-
大井 1丁目	36	45	43	31	40	28	25	23	31	39	43	38	30	28
2	26	26	31	26	30	17	23	21	18	24	32	25	42	22
3	33	38	31	26	18	38	37	37	33	41	38	36	31	60
4	51	42	53	35	57	37	31	34	39	36	40	25	38	36
5	42	35	36	33	47	31	39	31	28	30	36	41	38	21
6	21	20	28	19	27	13	13	8	18	15	21	17	15	23
7	22	23	23	21	22	28	25	18	23	18	27	26	26	21
西大井 1丁目	14	20	19	20	20	10	19	19	19	19	27	22	27	26
2	23	23	22	19	27	20	23	12	26	21	27	18	22	21
3	32	16	14	17	19	17	17	7	17	18	20	17	13	11
4	25	14	30	18	18	19	16	21	23	26	25	24	25	25
5	57	35	40	38	33	35	41	34	50	36	52	52	46	47
6	26	22	19	20	24	18	30	33	21	26	18	18	30	28
荏原地区	1,086	1,096	1,255	1,234	1,235	1,190	1,159	1,189	1,176	1,204	1,224	1,312	1,276	1,212
小山台 1丁目	33	45	40	46	52	48	36	36	40	50	48	57	57	43
2	16	6	13	11	14	7	12	5	11	9	14	16	13	16
小山 1丁目	20	12	19	13	31	14	21	16	17	18	17	18	14	12
2	22	29	24	28	35	26	21	25	31	27	35	33	26	36
3	19	31	24	19	31	48	25	34	44	38	34	34	29	28
4	20	17	38	28	30	34	25	30	25	29	34	34	20	33
5	21	36	28	22	23	31	32	27	23	36	25	35	34	30
6	27	43	41	41	33	44	36	40	39	45	34	38	29	33
7	6	7	10	6	5	10	6	11	8	20	7	12	12	10
荏原 1丁目	16	27	26	34	28	38	28	22	28	26	28	23	27	28
2	21	4	17	26	13	14	17	17	19	23	29	17	25	23
3	27	32	16	17	18	20	22	35	17	26	29	23	28	37
4	29	36	39	29	44	39	28	48	51	45	42	47	44	33
5	26	21	15	17	15	18	24	23	29	18	21	35	30	28
6	19	26	32	31	32	37	22	40	39	28	27	34	34	43
7	13	20	29	18	25	29	21	19	12	17	28	33	23	18

丁別および男女年齢別人口(続)

1月1日)

町 丁	34 歳		35 歳		36 歳		37 歳		38 歳		39 歳		40 歳	
	男	女	男	女	男	女	男	女	男	女	男	女	男	女
大井地区	762	724	822	750	903	772	867	801	903	842	860	827	874	792
東大井 1丁目	48	52	59	57	53	60	67	64	57	60	48	57	60	61
2	32	30	33	23	34	38	33	35	33	32	40	38	39	34
3	45	34	51	39	51	32	35	39	44	39	50	32	51	36
4	13	22	21	23	16	19	17	23	32	26	24	34	24	27
5	25	33	29	31	31	26	23	19	32	41	29	31	26	30
6	12	10	14	15	13	16	17	11	15	17	18	10	17	11
南大井 1丁目	21	21	28	18	32	23	31	27	29	23	21	23	26	28
2	28	26	22	25	29	13	26	13	17	21	25	15	17	23
3	62	47	49	53	78	45	66	47	69	55	38	46	48	47
4	29	19	24	22	35	27	28	21	29	34	34	31	34	24
5	39	33	43	33	40	40	42	39	47	35	50	56	43	29
6	26	31	34	29	40	26	38	28	33	40	40	51	35	35
勝島 1丁目	26	11	29	14	24	19	24	18	24	24	34	21	21	20
2	7	-	8	3	9	2	9	-	3	2	5	1	8	1
3	-	-	-	-	-	-	-	-	-	-	-	-	-	-
大井 1丁目	28	32	33	35	27	31	33	38	45	36	34	26	38	33
2	14	19	30	18	29	22	26	23	24	20	21	22	27	19
3	37	37	46	49	68	56	58	69	49	57	50	55	55	51
4	41	31	38	34	33	45	39	49	44	33	39	28	40	37
5	39	40	39	34	45	30	31	34	42	34	37	36	38	34
6	22	17	28	21	22	21	26	21	22	17	22	29	28	23
7	19	24	21	19	23	34	28	27	40	27	26	24	45	28
西大井 1丁目	19	23	25	20	33	25	28	21	24	33	24	25	29	23
2	32	28	26	29	26	24	32	23	30	25	28	34	34	26
3	11	12	14	18	18	13	15	29	23	21	23	14	14	23
4	25	24	21	30	28	26	29	23	32	36	42	30	26	34
5	34	37	34	30	42	41	37	37	36	30	39	40	28	30
6	28	31	23	28	24	18	29	23	28	24	19	18	23	25
荏原地区	1,223	1,271	1,249	1,270	1,180	1,270	1,286	1,238	1,288	1,299	1,297	1,300	1,283	1,245
小山台 1丁目	42	61	41	41	48	38	42	64	41	43	39	52	44	63
2	17	14	19	17	19	23	12	22	25	21	26	18	24	25
小山 1丁目	22	12	22	21	21	19	21	26	19	19	14	17	20	24
2	25	28	26	21	27	26	27	29	26	37	34	39	30	21
3	26	40	25	35	37	33	26	27	28	35	38	45	36	33
4	20	30	23	34	19	34	36	33	30	31	31	38	24	29
5	20	34	28	33	30	30	26	28	27	36	25	28	21	23
6	36	38	33	31	32	29	39	29	34	25	27	33	37	32
7	7	8	11	19	6	10	10	6	17	14	13	15	8	8
荏原 1丁目	22	16	40	35	23	39	28	23	34	18	31	22	39	21
2	22	18	21	19	24	27	21	28	29	29	31	19	31	39
3	34	34	21	30	26	26	19	21	30	34	26	29	23	25
4	35	42	31	35	41	52	47	39	34	32	50	38	26	34
5	23	22	24	27	18	30	23	14	25	19	24	23	26	18
6	23	33	31	33	26	30	40	36	27	40	31	37	29	36
7	24	24	19	28	30	25	14	26	23	28	29	25	18	18

6 住民基本台帳による町

(平成 24 [2012]年)

町 丁	41 歳		42 歳		43 歳		44 歳		45 歳		46 歳		47 歳	
	男	女	男	女	男	女	男	女	男	女	男	女	男	女
大井地区	824	775	831	740	844	772	822	704	579	585	728	652	692	600
東大井 1丁目	55	40	55	46	59	54	37	40	39	23	53	39	36	26
2	38	33	36	28	41	29	35	36	26	34	32	28	35	37
3	51	42	41	46	37	31	37	36	28	32	34	28	39	36
4	24	32	21	32	32	25	38	24	20	20	24	25	19	
5	26	18	24	28	28	22	30	39	22	31	23	24	29	17
6	12	11	14	12	12	11	8	11	8	9	11	10	11	9
南大井 1丁目	29	28	29	29	33	29	32	26	21	15	20	20	20	29
2	18	19	33	13	27	23	11	16	17	16	14	15	19	12
3	46	44	38	42	55	36	52	29	29	33	31	43	41	30
4	27	24	27	25	30	24	18	18	24	22	21	19	21	21
5	43	35	47	33	37	35	45	34	29	27	40	24	29	38
6	45	39	39	26	28	36	31	32	31	27	37	32	29	22
勝島 1丁目	25	9	12	12	30	13	25	8	12	5	18	13	15	17
2	2	3	1	2	3	1	3	-	3	-	5	1	1	-
3	-	-	-	-	-	-	-	-	-	-	-	-	-	-
大井 1丁目	28	25	37	37	30	29	26	31	24	16	27	21	13	16
2	20	19	21	22	19	20	30	12	15	14	23	17	19	18
3	43	64	59	61	55	68	62	52	39	40	47	45	48	49
4	42	32	27	24	42	22	22	28	28	26	33	32	32	21
5	38	28	31	25	36	38	36	39	26	25	37	30	42	23
6	27	29	46	28	35	32	28	29	17	19	21	29	28	26
7	17	32	32	25	23	27	39	30	25	24	24	23	33	19
西大井 1丁目	26	17	22	20	27	31	25	27	18	19	28	23	18	17
2	33	30	30	26	20	26	28	24	15	20	29	24	23	20
3	23	21	23	16	25	14	21	18	9	17	22	20	14	11
4	27	33	27	25	26	34	36	24	14	29	34	25	28	25
5	37	40	31	34	38	44	30	28	24	30	30	21	23	24
6	22	28	28	23	16	18	37	13	16	12	14	22	21	18
荏原地区	1,075	1,204	1,170	1,140	1,163	1,130	1,160	1,097	808	777	1,034	1,016	1,036	937
小山台 1丁目	40	36	42	43	35	30	43	41	22	25	28	34	24	23
2	14	17	24	23	13	19	17	17	10	10	18	14	14	9
小山 1丁目	23	18	19	17	19	24	27	17	16	13	25	19	20	21
2	25	29	21	32	28	21	31	26	18	21	23	18	17	16
3	23	27	30	27	29	32	26	35	21	24	25	26	22	32
4	21	30	23	31	16	32	19	32	17	11	17	25	17	22
5	21	27	20	24	21	20	25	27	15	21	16	25	18	26
6	31	31	26	28	23	30	24	32	23	23	29	21	31	24
7	7	7	7	12	11	10	9	10	6	10	6	13	9	11
荏原 1丁目	19	10	21	29	17	23	19	19	13	13	22	20	20	11
2	25	30	26	28	34	29	28	24	26	25	35	23	31	24
3	19	22	19	22	22	20	26	16	16	14	17	23	19	18
4	36	40	41	28	36	37	25	18	19	16	32	23	32	24
5	21	15	20	25	28	22	23	24	9	9	20	14	9	15
6	28	30	27	21	40	31	40	30	29	19	19	23	21	17
7	27	28	21	17	19	22	24	21	14	23	27	20	18	18

丁別および男女年齢別人口(続)

1月1日)

町 丁	48 歳		49 歳		50 歳		51 歳		52 歳		53 歳		54 歳	
	男	女	男	女	男	女	男	女	男	女	男	女	男	女
大井地区	643	501	603	487	562	455	536	485	546	501	521	439	483	407
東大井 1丁目	36	37	38	35	28	29	38	24	26	39	37	17	22	12
2	36	18	20	20	28	19	17	19	22	19	21	18	19	13
3	16	26	35	20	26	17	19	14	25	18	19	24	22	16
4	18	18	16	18	21	10	15	26	13	17	14	11	10	14
5	23	19	14	19	14	13	16	24	7	19	15	26	26	12
6	12	9	8	9	11	9	10	8	14	7	11	5	9	11
南大井 1丁目	25	16	19	21	31	20	24	26	27	24	23	17	27	20
2	15	18	19	9	18	13	9	19	17	14	16	19	21	11
3	32	31	35	28	28	27	30	17	28	20	32	17	15	20
4	25	11	11	10	8	18	17	18	12	26	15	5	13	14
5	27	23	39	29	31	27	25	20	42	31	27	28	25	27
6	29	28	35	21	26	19	26	22	29	12	26	15	28	21
勝島 1丁目	17	9	21	10	13	11	19	9	24	12	17	8	15	8
2	3	1	-	-	3	-	3	-	1	-	5	1	2	-
3	-	-	-	-	-	-	-	-	-	-	-	-	-	-
大井 1丁目	21	11	18	9	27	19	19	16	10	22	23	19	19	16
2	24	11	25	8	14	11	15	11	21	11	11	13	18	10
3	46	34	37	28	27	27	36	38	41	23	35	32	18	18
4	26	16	29	17	20	19	20	20	20	17	14	11	17	14
5	30	29	27	30	31	16	24	20	16	28	21	19	16	19
6	21	24	15	25	29	20	24	24	21	24	15	20	16	16
7	22	14	16	20	25	22	16	15	22	18	14	20	23	20
西大井 1丁目	21	14	15	24	21	19	17	13	20	17	19	16	15	15
2	37	23	24	21	16	17	24	12	20	14	17	16	21	15
3	23	10	20	12	12	10	11	12	7	12	16	9	14	11
4	20	14	19	12	18	12	25	18	22	19	19	18	16	24
5	23	25	25	17	20	21	24	25	20	22	18	16	16	22
6	15	12	23	15	16	10	13	15	19	16	21	19	20	8
荏原地区	857	857	856	799	849	799	802	707	797	702	728	666	729	647
小山台 1丁目	19	27	26	30	34	29	19	26	30	23	39	23	23	18
2	12	11	28	14	15	17	8	11	11	12	7	10	14	10
小山 1丁目	18	15	14	11	12	4	6	9	10	17	11	11	9	13
2	23	19	15	11	22	22	15	13	18	18	12	13	18	17
3	26	30	18	21	23	13	17	24	20	20	18	15	12	13
4	16	17	19	17	13	20	19	19	11	15	12	14	12	12
5	21	15	13	14	17	20	17	15	12	10	12	10	12	13
6	24	21	21	14	19	20	16	26	25	14	16	14	18	17
7	9	8	2	7	4	10	7	6	9	8	10	6	12	13
荏原 1丁目	17	7	10	12	16	14	12	12	13	10	13	13	12	10
2	19	34	21	21	19	22	22	19	27	26	24	15	18	13
3	15	21	19	22	11	13	17	12	16	8	9	10	8	12
4	23	31	14	23	12	26	17	19	20	15	21	16	12	15
5	10	10	15	10	12	12	22	16	6	9	13	15	10	14
6	20	19	14	17	21	15	14	14	22	20	14	10	8	11
7	19	14	14	14	14	16	12	13	16	21	17	14	14	18

6 住民基本台帳による町

(平成 24 [2012]年

町 丁	55 歳		56 歳		57 歳		58 歳		59 歳		60 歳		61 歳	
	男	女	男	女	男	女	男	女	男	女	男	女	男	女
総 数	1,917	1,869	1,986	1,891	1,937	1,875	1,940	1,947	2,084	2,003	2,152	2,097	2,412	2,336
品川地区	360	299	347	349	371	343	317	329	358	332	403	391	418	417
北品川 1丁目	17	13	9	14	17	17	11	19	15	13	19	15	22	23
北品川 2丁目	17	17	16	16	21	15	20	10	17	18	18	19	19	12
北品川 3丁目	13	14	17	16	15	18	17	12	17	19	19	11	13	16
北品川 4丁目	10	5	8	18	12	8	10	11	9	6	13	9	4	13
北品川 5丁目	26	30	27	21	27	26	16	36	31	43	38	37	39	44
北品川 6丁目	3	3	1	4	5	4	5	3	4	1	3	2	4	5
東品川 1丁目	22	22	25	32	22	17	19	16	22	21	31	20	35	25
東品川 2丁目	4	8	2	6	8	8	7	10	5	8	10	9	8	12
東品川 3丁目	32	40	46	63	64	57	45	53	54	55	55	62	58	66
東品川 4丁目	15	16	13	14	17	17	10	14	18	14	17	12	17	21
東品川 5丁目	-	-	-	-	-	-	-	-	-	-	-	-	-	-
南品川 1丁目	10	4	8	9	5	7	8	6	7	3	13	12	14	8
南品川 2丁目	18	14	12	10	7	15	9	10	18	9	13	15	10	10
南品川 3丁目	9	5	8	7	15	8	2	11	6	8	5	9	17	7
南品川 4丁目	24	20	20	8	20	13	19	10	21	13	19	32	22	17
南品川 5丁目	35	31	30	30	32	38	30	37	33	22	36	35	33	42
南品川 6丁目	17	5	17	9	12	14	19	13	10	15	15	16	17	14
西品川 1丁目	24	19	32	28	24	21	26	17	29	21	26	28	27	35
西品川 2丁目	25	11	20	21	18	18	16	19	17	26	25	21	33	25
西品川 3丁目	15	13	20	11	17	15	17	15	11	10	20	20	21	16
広町 1丁目	-	-	-	-	-	-	1	-	1	-	-	1	1	-
広町 2丁目	24	9	16	12	13	7	10	7	13	7	8	6	4	6
大崎地区	299	339	282	292	292	303	261	305	260	301	273	312	305	347
上大崎 1丁目	13	11	10	19	22	17	11	18	8	16	11	15	24	24
上大崎 2丁目	22	27	16	15	14	20	19	15	10	15	18	15	15	25
上大崎 3丁目	11	18	15	22	23	27	15	19	15	24	17	14	14	20
上大崎 4丁目	8	11	2	4	6	8	8	6	6	10	3	12	10	13
東五反田 1丁目	15	16	22	6	7	6	10	14	9	10	12	19	12	19
東五反田 2丁目	27	24	17	16	20	22	16	24	11	26	18	24	18	24
東五反田 3丁目	14	10	10	8	8	8	10	15	12	7	8	10	4	15
東五反田 4丁目	5	15	8	9	10	9	9	5	12	12	11	8	10	15
東五反田 5丁目	11	12	18	17	8	17	9	15	11	14	10	15	17	16
西五反田 1丁目	5	3	4	4	4	-	2	3	4	2	-	3	2	-
西五反田 2丁目	12	8	5	8	8	12	7	8	8	7	8	8	8	5
西五反田 3丁目	17	22	12	17	15	12	15	26	12	12	12	17	12	12
西五反田 4丁目	16	16	33	27	12	26	17	24	26	29	21	25	21	31
西五反田 5丁目	36	30	26	20	32	21	22	17	20	15	16	25	32	28
西五反田 6丁目	11	14	10	13	14	11	14	13	17	10	15	15	14	13
西五反田 7丁目	4	5	2	5	7	4	3	2	5	7	5	6	3	4
西五反田 8丁目	11	14	6	11	7	13	15	9	5	14	11	15	15	7
大崎 1丁目	16	11	8	13	15	14	8	14	11	12	8	10	16	4
大崎 2丁目	13	16	15	18	15	19	14	15	14	11	21	12	14	19
大崎 3丁目	9	20	22	11	24	12	13	19	18	25	21	24	27	17
大崎 4丁目	12	13	8	6	10	12	12	9	13	12	12	4	9	18
大崎 5丁目	11	23	13	23	11	13	12	15	13	11	15	16	8	18

丁別および男女年齢別人口(続)

1月1日)

町 丁	62 歳		63 歳		64 歳		65 歳		66 歳		67 歳		68 歳	
	男	女	男	女	男	女	男	女	男	女	男	女	男	女
総 数	2,776	2,684	2,732	2,702	2,873	2,897	1,858	1,821	1,577	1,668	1,971	2,032	2,043	2,234
品川地区	524	472	524	516	533	557	356	342	264	279	359	351	363	391
北品川 1丁目	21	27	22	25	21	31	19	28	18	22	19	25	20	27
北品川 2丁目	27	16	39	27	27	25	23	20	15	20	27	18	29	28
北品川 3丁目	25	17	19	18	21	26	10	9	10	17	25	23	14	8
北品川 4丁目	14	13	10	14	12	17	4	10	7	2	8	6	7	8
北品川 5丁目	48	37	38	54	31	48	26	38	24	19	28	22	25	25
北品川 6丁目	2	2	5	9	5	6	4	3	2	3	5	4	1	5
東品川 1丁目	44	40	45	39	37	59	31	21	20	28	27	30	21	26
東品川 2丁目	10	16	9	18	17	15	6	6	9	4	7	7	4	12
東品川 3丁目	65	81	86	84	78	84	59	64	34	41	49	50	41	60
東品川 4丁目	27	23	25	19	23	22	9	13	12	9	5	16	15	15
東品川 5丁目	-	-	-	-	-	-	-	-	-	-	-	-	-	-
南品川 1丁目	12	9	15	11	11	8	2	5	6	9	14	8	7	7
南品川 2丁目	21	19	16	16	24	15	15	8	10	7	12	14	12	8
南品川 3丁目	11	10	14	17	18	8	9	8	4	6	10	6	6	11
南品川 4丁目	28	26	32	18	29	19	20	16	16	17	18	20	16	22
南品川 5丁目	48	35	49	50	58	64	44	32	31	24	38	34	54	30
南品川 6丁目	24	17	14	23	30	22	16	10	7	10	13	17	21	23
西品川 1丁目	32	32	30	26	28	36	23	20	12	23	32	15	24	24
西品川 2丁目	31	28	27	25	36	26	21	22	16	13	17	23	18	22
西品川 3丁目	19	20	21	17	26	23	12	8	12	8	13	10	18	24
広町 1丁目	-	-	-	2	1	2	3	-	-	1	-	1	1	-
広町 2丁目	15	4	8	4	-	1	-	-	-	3	-	-	-	-
大崎地区	370	397	344	361	382	408	240	273	209	260	251	276	268	340
上大崎 1丁目	21	20	22	17	18	23	7	14	12	18	12	13	11	19
上大崎 2丁目	24	20	18	16	19	17	11	21	15	16	16	17	16	24
上大崎 3丁目	14	22	19	19	28	20	16	21	7	11	10	15	19	23
上大崎 4丁目	9	10	6	15	10	13	5	14	4	9	8	8	9	7
東五反田 1丁目	18	17	12	14	14	18	13	13	8	11	13	9	10	7
東五反田 2丁目	27	26	13	31	30	32	16	13	14	22	18	14	24	27
東五反田 3丁目	18	15	16	10	9	13	12	10	7	8	7	13	10	14
東五反田 4丁目	10	17	8	16	14	13	12	13	6	13	12	9	5	7
東五反田 5丁目	14	16	23	25	15	28	9	16	12	17	13	17	16	14
西五反田 1丁目	7	6	5	4	3	5	2	-	3	3	3	5	4	6
西五反田 2丁目	13	16	9	9	16	14	9	6	9	3	9	13	4	9
西五反田 3丁目	17	19	14	18	17	14	14	11	12	10	13	12	8	16
西五反田 4丁目	36	33	41	24	28	33	14	21	12	16	19	21	29	23
西五反田 5丁目	24	26	24	23	28	21	14	9	15	16	12	17	17	30
西五反田 6丁目	18	19	20	19	24	9	12	16	10	12	13	10	11	15
西五反田 7丁目	6	6	5	6	11	12	5	3	5	5	7	6	4	7
西五反田 8丁目	19	18	18	16	16	15	12	8	16	10	13	11	9	17
大崎 1丁目	13	11	13	11	11	10	8	9	2	9	1	10	7	13
大崎 2丁目	13	17	9	8	19	15	9	11						

6 住民基本台帳による町

(平成 24 [2012]年)

町 丁	69 歳		70 歳		71 歳		72 歳		73 歳		74 歳		75 歳	
	男	女	男	女	男	女	男	女	男	女	男	女	男	女
総 数	1,837	2,132	1,808	2,159	1,737	1,953	1,404	1,707	1,342	1,635	1,340	1,933	1,327	1,807
品川地区	342	352	327	394	297	364	253	316	237	300	237	351	243	304
北品川 1丁目	19	34	20	39	15	43	21	39	17	29	31	34	27	30
2	19	16	16	27	17	25	17	21	17	18	14	25	23	24
3	15	15	5	14	8	12	6	13	10	18	13	11	8	13
4	3	3	4	4	5	3	6	2	—	3	2	3	3	4
5	22	25	24	22	17	24	19	21	14	29	13	23	14	17
6	4	4	2	7	—	4	1	5	6	2	6	2	2	—
東品川 1丁目	28	25	20	24	27	35	24	25	22	20	16	28	16	22
2	10	17	16	15	14	6	10	16	4	12	5	11	3	14
3	47	47	40	57	36	37	34	46	26	43	42	45	19	41
4	17	5	16	20	8	19	9	7	15	11	6	10	8	6
5	—	—	—	—	—	—	—	—	—	—	—	—	—	—
南品川 1丁目	14	10	7	15	11	7	3	7	6	8	4	10	6	10
2	11	13	12	10	14	13	4	2	6	10	5	12	7	7
3	7	8	11	7	3	13	6	7	9	6	5	7	6	6
4	23	10	19	25	14	19	16	11	16	17	10	26	18	23
5	36	39	29	41	38	21	29	21	23	25	21	30	23	25
6	5	16	14	15	8	13	9	12	10	13	8	18	5	19
西品川 1丁目	25	17	22	24	29	24	13	23	14	8	13	16	19	19
2	18	20	27	10	20	23	11	17	10	17	14	23	23	15
3	19	25	22	15	13	22	14	20	12	11	9	17	13	9
広町 1丁目	—	1	1	—	—	1	1	—	—	—	—	—	—	—
2	—	2	—	3	—	—	—	1	—	—	—	—	—	—
大崎地区	248	287	194	302	217	261	176	235	169	225	154	261	144	255
上大崎 1丁目	14	11	4	10	7	15	9	10	8	13	7	12	9	15
2	15	18	12	19	7	12	12	13	8	17	10	14	7	15
3	13	18	11	12	15	9	6	15	5	15	8	11	7	13
4	5	11	6	9	6	4	7	6	2	5	6	7	3	7
東五反田 1丁目	13	16	7	11	10	14	4	15	11	4	7	12	4	9
2	17	24	15	30	9	16	7	12	22	13	12	18	8	19
3	9	11	4	14	9	10	8	5	3	8	11	4	13	8
4	9	10	7	13	9	7	6	7	9	7	2	6	8	8
5	19	11	14	12	15	19	13	18	12	11	6	22	4	8
西五反田 1丁目	3	4	1	3	6	8	6	3	3	5	1	4	2	8
2	5	15	13	11	6	6	10	7	5	4	8	10	3	4
3	13	13	8	18	7	14	7	9	9	14	8	17	2	7
4	22	17	11	22	16	20	15	20	13	20	9	18	15	24
5	16	19	13	14	16	16	11	14	13	16	11	22	12	10
6	9	24	9	21	17	12	13	5	8	14	10	13	9	8
7	4	7	5	4	4	6	3	5	4	3	3	5	2	6
8	5	11	6	17	7	8	5	11	3	14	1	9	3	4
大崎 1丁目	7	3	8	7	7	5	2	6	6	4	5	6	3	12
2	7	10	6	8	7	10	3	4	1	7	5	9	5	11
3	19	13	15	17	17	19	11	20	13	8	9	13	16	16
4	14	9	8	12	10	13	10	16	6	14	9	14	11	22
5	10	12	11	18	10	18	8	14	5	9	9	8	7	16

丁別および男女年齢別人口(続)

1月1日)

町 丁	76 歳		77 歳		78 歳		79 歳		80 歳		81 歳		82 歳	
	男	女	男	女	男	女	男	女	男	女	男	女	男	女
総 数	1,315	1,879	1,186	1,655	1,075	1,709	1,099	1,630	943	1,457	802	1,427	716	1,270
品川地区	232	330	224	293	177	255	182	286	162	226	126	271	131	202
北品川 1丁目	28	30	18	27	15	15	12	27	18	20	12	24	15	19
2	15	12	14	17	12	15	8	17	10	16	4	18	9	12
3	7	17	7	15	8	10	3	12	8	8	12	10	5	3
4	4	3	3	6	4	5	3	2	2	2	—	3	2	3
5	16	25	11	22	11	18	14	11	10	15	9	13	5	9
6	4	3	6	—	1	2	1	3	2	—	2	3	1	1
東品川 1丁目	18	28	14	19	7	17	12	18	15	16	9	13	8	17
2	8	17	11	9	5	8	2	12	2	8	2	4	1	9
3	32	46	33	32	31	34	33	36	21	33	14	31	20	26
4	5	10	10	13	4	15	8	13	10	5	4	7	2	8
5	—	—	—	—	—	—	—	—	—	—	—	—	—	—
南品川 1丁目	3	6	4	3	7	2	4	11	1	7	5	6	6	8
2	8	7	5	9	3	7	4	11	4	7	2	14	4	6
3	2	9	8	9	8	7	4	9	—	5	5	12	3	3
4	13	26	19	19	9	16	16	20	7	16	6	24	10	11
5	19	31	15	28	15	19	16	20	13	14	10	26	7	15
6	10	13	12	9	8	12	7	10	7	5	8	10	7	9
西品川 1丁目	15	18	14	17	12	21	10	17	7	18	7	26	15	10
2	15	18	11	27	9	20	18	22	17	20	6	15	9	15
3	9	11	9	10	8	11	7	14	8	10	9	11	2	17
広町 1丁目	1	—	—	1	—	—	—	—	—	—	—	—	—	—
2	—	—	—	1	—	1	—	1	—	1	—	1	—	1
大崎地区	173	254	151	237	116	231	140	252	128	208	107	203	112	184
上大崎 1丁目	7	10	5	19	6	22	8	17	8	11	7	12	7	11
2	13	13	7	15	7	21	9	27	14	19	6	19	6	11
3	13	14	8	15	4	10	8	14	8	4	5	18	4	6
4	5	7	6	7	5	8	4	9	—	9	4	8	4	4
東五反田 1丁目	6	10	9	5	5	12	6	10	2	8	5	9	3	6
2	15	24	8	15	8	16	6	16	4	11	7	9	7	12
3	8	7	5	11	3	6	6	6	5	5	6	7	3	6
4	5	8	3	9	2	11	6	7	3	5	3	9	2	4
5	14	17	7	12	5	8	19	13	10	11	4	8	8	15
西五反田 1丁目	2	4	3	5	4	3	—	3	4	6	4	4	2	—
2	2	10	6	9	3	6	2	3	1	7	1	5	2	5
3	4	11	4	9	8	9	4	12	5	11	7	7	4	6
4	13	21	14	14	12	13	13	17	11	20	7	19	8	18
5	10	16	10	21	8	22	8	15	8	17	6	15	10	15
6	8	21	6	9	2	9	5	12	8	6	4	4	4	10
7	3	2	2	4	1	1	1	6	2	5	1	1	—	5
8	6	12	12	6	6	7	3	13	6	15	7	4	6	3
大崎 1丁目	1	3	2	4	5	6	8	8	4	5	1	6	1	3
2	5	12	8	6	3	4	4	6	6	2	4	3	6	8
3	12	13	8	22	4	12	6	14	6	17	6	16	9	14
4	10	8	10	11	9	14	7	12	8	8	8	11	11	12
5	11	11	8	9	6	11	7	12	5	6	4	9	5	10

6 住民基本台帳による町

(平成 24 [2012]年)

町 丁	69 歳		70 歳		71 歳		72 歳		73 歳		74 歳		75 歳	
	男	女	男	女	男	女	男	女	男	女	男	女	男	女
大井地区	450	507	426	545	430	487	343	427	318	413	334	469	329	453
東大井 1丁目	23	16	20	18	17	20	10	19	15	21	16	14	14	19
2	28	20	31	20	26	29	17	21	25	15	13	29	21	22
3	25	20	21	23	21	28	21	23	18	21	22	22	17	22
4	8	17	6	9	6	8	8	9	5	6	6	12	7	7
5	19	21	11	18	8	14	8	12	7	12	3	13	9	15
6	8	6	7	4	9	6	6	13	8	7	6	10	4	8
南大井 1丁目	16	22	18	32	22	29	18	23	12	20	13	15	12	11
2	20	20	9	28	21	11	11	12	10	24	18	20	10	25
3	19	21	18	23	19	23	5	19	10	16	11	23	11	18
4	15	12	7	19	9	20	16	11	3	18	8	11	19	12
5	24	36	20	25	29	33	14	29	17	18	13	27	22	26
6	31	39	22	39	21	34	21	29	29	27	26	33	15	40
勝島 1丁目	4	4	1	7	1	4	4	4	1	1	3	1	2	2
2	-	-	-	1	1	1	1	-	-	-	-	1	-	-
3	-	-	-	-	-	-	-	-	-	-	-	-	-	-
大井 1丁目	21	17	13	23	15	18	16	11	16	19	14	14	5	17
2	22	19	18	21	18	13	13	14	9	12	13	12	18	14
3	21	24	28	18	17	21	10	19	12	16	14	31	13	26
4	21	25	24	23	21	25	20	23	11	22	12	23	13	18
5	16	21	24	26	20	25	23	13	7	21	22	27	16	18
6	13	17	17	13	21	22	12	12	7	17	15	10	13	18
7	17	23	21	23	17	16	15	29	11	13	11	25	15	20
西大井 1丁目	3	17	10	13	15	13	9	10	5	9	12	8	6	8
2	21	24	22	19	14	23	15	13	23	19	12	22	16	19
3	8	6	10	17	11	12	8	9	12	10	7	12	7	7
4	10	18	15	22	15	11	12	11	17	14	17	14	19	24
5	23	29	22	38	21	14	16	27	16	17	15	25	17	21
6	14	13	11	23	15	14	14	12	12	18	12	15	8	16
荏原地区	714	872	755	808	722	744	553	653	556	628	547	779	561	724
小山台 1丁目	23	20	18	28	21	18	23	26	11	19	16	22	23	30
2	3	4	4	3	4	5	2	2	2	3	6	5	7	7
小山 1丁目	6	12	8	21	14	9	6	12	7	11	6	10	14	13
2	19	20	15	17	19	16	15	16	27	9	12	15	7	24
3	17	27	16	18	18	15	9	15	10	12	10	8	14	17
4	9	7	15	17	13	8	7	9	7	11	4	18	8	12
5	11	30	13	8	14	7	10	8	12	10	12	14	11	9
6	23	15	18	25	16	25	18	23	15	15	12	20	13	29
7	6	12	2	10	5	9	3	4	5	9	3	4	7	7
荏原 1丁目	16	23	13	9	10	13	11	13	10	10	13	14	5	10
2	18	19	18	15	13	28	12	11	10	11	8	19	9	15
3	11	12	12	10	4	10	7	7	5	12	7	10	6	9
4	29	28	17	19	17	20	14	15	17	19	18	20	16	22
5	16	22	12	12	14	13	5	6	8	9	12	18	12	13
6	10	12	16	9	15	18	10	15	9	15	10	14	11	11
7	12	17	15	23	15	22	25	17	15	9	8	15	11	14

丁別および男女年齢別人口(続)

1月1日)

町 丁	76 歳		77 歳		78 歳		79 歳		80 歳		81 歳		82 歳	
	男	女	男	女	男	女	男	女	男	女	男	女	男	女
大井地区	325	427	284	376	277	409	244	388	211	355	191	325	156	276
東大井 1丁目	13	19	9	11	14	18	7	10	5	10	5	9	4	6
2	15	19	17	23	18	24	15	27	14	20	14	16	6	7
3	15	30	17	17	11	23	11	12	8	12	10	13	8	15
4	4	6	6	5	3	7	7	5	4	5	3	3	5	11
5	6	13	5	11	6	5	9	13	6	16	6	11	7	10
6	8	6	6	8	4	11	3	6	4	10	7	6	5	6
南大井 1丁目	14	17	11	15	12	13	9	12	11	8	5	13	3	5
2	11	13	10	18	6	16	15	15	9	6	6	8	5	9
3	7	16	8	22	6	18	7	15	8	10	4	12	6	4
4	9	8	10	5	7	14	10	15	3	10	4	5	6	5
5	19	24	16	20	12	23	9	22	10	18	11	17	5	14
6	26	38	25	31	21	28	25	34	18	30	12	24	16	13
勝島 1丁目	3	4	1	1	4	2	3	1	1	1	1	3	2	-
2	-	-	-	-	-	-	-	-	-	-	-	-	-	-
3	-	-	-	-	-	-	-	-	-	-	-	-	-	-
大井 1丁目	8	13	12	11	8	11	6	9	5	13	7	18	1	16
2	10	15	7	12	10	23	8	16	3	16	3	12	10	12
3	18	20	11	18	12	20	8	28	10	12	6	18	6	13
4	14	14	18	15	16	23	11	16	11	20	12	27	7	14
5	25	22	16	17	17	21	8	20	7	17	9	15	7	15
6	11	20	7	12	9	12	9	10	8	13	6	9	2	10
7	16	17	6	17	11	14	11	13	11	17	10	12	6	15
西大井 1丁目	13	8	6	13	7	11	10	10	4	14	5	9	3	9
2	12	19	16	16	18	18	7	18	20	23	13	22	8	20
3	10	9	14	6	7	6	5	9	4	9	5	9	5	7
4	10	15	11	18	17	16	13	17	12	18	8	14	4	14
5	15	22	12	18	14	15	10	23	10	14	9	12	16	18
6	13	20	7	16	7	17	8	12	5	13	9	8	3	8
荏原地区	524	793	460	686	464	763	492	653	404	615	363	585	302	577
小山台 1丁目	14	26	16	21	20	30	18	27	15	14	16	19	9	23
2	1	10	3	4	5	6	5	2	3	5	3	1	2	2
小山 1丁目	5	9	6	4	3	10	6	6	4	6	3	6	7	2
2	16	16	8	18	12	22	16	17	11	18	14	13	4	11
3	7	20	13	14	3	12	8	7	6	6	6	10	2	12
4	8	33	13	11	12	8	9	11	10	17	5	12	5	13
5	10	14	5	8	3	18	6	11	5	10	3	9	7	6
6	8	22	8	15	22	19	16	16	9	13	16	17	7	10
7	8	10	6	8	3	5	8	7	5	3	5	4	1	3
荏原 1丁目	12	13	8	7	9	14	5	5	9	6	7	7	4	14
2	13	15	5	14	9	28	8	19	3	22	4	5	8	12
3	10	9	12	13	3	9	4	14	2	4	8	8	3	11
4	13	25	15	16	9	15	9	15	16	10	6	10	3	17
5	16	13	9	11	7	10	7	6	7	10	9	14	3	10
6	10	11	6	15	15	11	12	20	11	13	3	17	5	10
7	7	15	8	17	12	19	12	6	6	8	6	13	5	8

6 住民基本台帳による町

(平成 24 [2012]年

町 丁	83 歳		84 歳		85 歳		86 歳		87 歳		88 歳		89 歳	
	男	女	男	女	男	女	男	女	男	女	男	女	男	女
総 数	664	1,226	600	1,184	573	1,066	493	999	369	779	322	692	232	645
品川地区	105	217	99	212	77	181	82	164	45	137	57	120	37	110
北品川 1丁目	7	11	6	11	7	14	7	4	1	11	7	6	3	8
2	5	17	7	9	3	13	7	11	2	10	5	1	1	11
3	2	10	2	6	3	4	2	5	2	-	1	3	2	3
4	4	-	-	6	3	4	2	5	-	3	3	-	-	1
5	8	14	6	13	3	10	5	8	5	4	3	6	4	7
6	1	4	-	2	-	1	-	5	-	4	2	1	1	3
東品川 1丁目	11	17	5	15	5	11	5	17	1	8	4	7	1	8
2	1	7	1	5	-	5	1	4	2	2	-	3	1	2
3	13	33	19	31	10	19	8	25	4	19	4	17	5	15
4	4	8	4	7	2	5	1	2	2	2	1	3	1	4
5	-	-	-	-	-	-	-	-	-	-	-	-	-	-
南品川 1丁目	2	4	5	6	1	3	3	4	2	5	-	3	-	1
2	2	5	4	5	4	7	1	5	-	6	-	6	-	1
3	2	4	1	3	3	5	2	5	2	3	3	5	1	4
4	7	12	6	16	7	19	3	9	7	10	4	10	1	8
5	11	16	8	17	8	16	11	12	4	11	5	17	2	12
6	5	12	2	14	4	9	4	6	2	7	1	8	2	4
西品川 1丁目	8	16	10	18	4	15	7	11	2	16	3	9	2	8
2	7	16	6	16	5	14	5	14	4	7	5	11	7	4
3	5	11	7	12	5	7	8	12	3	9	4	4	3	5
広町 1丁目	-	-	-	-	-	-	-	-	-	-	1	-	-	1
2	-	-	-	-	-	-	-	-	-	-	1	-	-	-
大崎地区	90	173	94	159	83	152	78	131	54	102	44	86	29	97
上大崎 1丁目	8	15	9	9	7	13	7	11	3	9	1	5	3	8
2	8	11	7	9	12	9	10	11	4	8	1	3	2	5
3	6	12	7	13	5	16	2	5	2	6	6	5	2	5
4	3	4	3	4	1	5	2	4	2	5	-	4	-	3
東五反田 1丁目	4	8	3	4	3	6	1	7	3	6	-	8	1	2
2	3	10	6	9	1	7	6	5	-	3	3	4	1	5
3	2	2	4	7	5	7	5	6	1	5	4	2	1	4
4	2	1	1	7	1	4	1	2	1	3	1	2	2	5
5	8	12	2	9	4	6	6	8	3	3	5	6	2	4
西五反田 1丁目	-	1	1	2	1	6	-	1	-	1	2	-	-	2
2	-	5	4	6	-	6	1	4	1	2	-	1	-	4
3	5	15	3	3	1	7	2	11	1	6	2	6	4	5
4	11	13	7	11	6	12	5	7	3	7	4	8	-	4
5	6	13	9	11	5	15	5	12	8	12	4	4	1	9
6	1	5	7	7	4	5	5	7	5	4	-	2	2	2
7	1	2	2	1	3	-	1	3	-	3	-	1	-	3
8	4	8	2	3	2	2	2	2	-	2	-	3	1	4
大崎 1丁目	3	2	1	4	-	3	2	1	1	2	2	2	-	2
2	2	3	3	5	2	4	2	5	2	5	-	4	1	2
3	9	11	9	14	9	9	5	8	3	3	6	9	5	6
4	1	15	3	13	5	8	8	9	8	5	1	5	1	10
5	3	5	1	8	6	2	-	2	3	2	2	2	-	3

丁別および男女年齢別人口(続)

1月1日)

町 丁	90 歳		91 歳		92 歳		93 歳		94 歳		95 ~ 99歳		100歳以上	
	男	女	男	女	男	女	男	女	男	女	男	女	男	女
総 数	210	586	160	447	126	364	84	260	63	250	145	582	19	120
品川地区	33	92	20	65	12	62	11	46	9	48	19	100	2	15
北品川 1丁目	3	3	1	2	-	2	-	3	-	5	-	6	-	2
2	1	10	1	4	2	4	-	3	-	4	2	8	-	2
3	1	2	1	2	-	-	-	3	-	1	-	5	-	-
4	-	4	-	-	-	-	-	1	-	-	1	3	-	-
5	1	5	-	3	1	3	-	5	1	1	-	-	-	1
6	2	2	-	-	2	-	-	-	-	-	-	3	-	-
東品川 1丁目	2	5	3	5	1	7	-	3	-	5	2	10	-	-
2	-	1	-	-	-	2	-	-	-	-	4	-	-	1
3	2	10	1	11	-	9	3	8	-	6	1	25	-	3
4	-	2	1	1	1	1	-	-	-	-	1	1	-	-
5	-	-	-	-	-	-	-	-	-	-	-	-	-	-
南品川 1丁目	3	3	1	1	-	1	-	2	-	1	1	1	-	1
2	2	3	1	3	-	1	2	1	1	3	2	3	-	2
3	1	2	-	2	1	3	-	-	-	-	-	2	1	1
4	2	9	2	5	-	6	-	1	1	6	-	7	-	1
5	2	9	3	8	2	5	-	2	1	6	4	8	-	-
6	2	5	1	5	1	5	2	-	2	1	2	3	-	1
西品川 1丁目	3	5	-	6	1	5	1	5	2	2	3	4	-	-
2	3	6	2	5	-	4	2	6	1	1	-	5	1	-
3	3	6	2	2	-	3	1	3	1	6	-	2	-	-
広町 1丁目	-	-	-	-	-	1	-	-	-	-	-	-	-	-
2	-	-	-	-	-	1	-	-	-	-	-	-	-	-
大崎地区	41	66	28	61	17	43	6	31	11	32	16	74	6	13
上大崎 1丁目	5	6	1	5	-	2	-	2	1	2	1	6	1	1
2	1	5	5	3	-	2	1	-	-	2	-	2	2	-
3	1	3	3	4	-	-	1	2	-	4	-	5	-	4
4	-	1	1	3	-	-	-	-	1	-	-	2	-	-
東五反田 1丁目	6	5	3	2	1	3	-	1	2	3	-	5	-	-
2	3	2	-	3	-	2	1	1	2	1	-	6	-	-
3	-	2	1	3	-	4	-	3	-	2	1	4	-	-
4	1	3	-	3	2	-	-	1	-	1	4	4	-	1
5	2	3	3	3	2	4	1	1	-	4	1	4	-	1
西五反田 1丁目	-	2	-	-	-	-	-	-	-	-	-	1	-	-
2	1	1	-	1	-	2	-	1	-	-	-	1	-	-
3	2	3	1	4	1	6	-	4	-	1	-	6	-	-
4	3	3	1	5	3	1	-	2	3	1	3	3	-	-
5	3	9	5	6	-	2	-	1	1	3	2	4	1	-
6	2	2	-	4	1	3	-	3	-	-	2	3	-	-
7	-	-	-	2	1	-	-	1	-	-	-	1	-	2
8	3	2	-	-	-	-	-	-	-	-	-	1	1	-
大崎 1丁目	2	-	1	-	1	1	-	1	-	1	-	3	-	-
2	2	5	-	-	1	2	-	3	-	3	1	3	-	2
3	1	3	-	5	4	6	1	3	1	1	2	4	2	1
4	2	3	2	4	-	2	-	3	1	-	3	4	-	1
5	1	3	1	1	-	1	1	-	-	2	-	2	-	-

6 住民基本台帳による町

(平成 24 [2012]年

町 丁	83 歳		84 歳		85 歳		86 歳		87 歳		88 歳		89 歳	
	男	女	男	女	男	女	男	女	男	女	男	女	男	女
大井地区	153	282	122	256	139	213	110	237	81	184	69	164	55	129
東大井 1丁目	4	6	4	6	3	3	4	10	3	7	1	5	1	3
2	9	16	13	6	5	7	4	8	4	8	3	4	3	6
3	10	16	8	10	4	11	9	12	2	7	7	4	—	5
4	2	6	3	2	2	2	1	4	2	—	1	7	—	3
5	5	9	2	6	1	2	2	16	1	6	3	4	2	4
6	4	4	4	7	2	6	1	5	1	5	—	2	3	2
南大井 1丁目	5	7	6	11	5	7	1	5	1	6	2	5	3	2
2	6	7	2	11	4	8	1	1	2	4	—	3	1	2
3	6	8	4	8	2	5	2	12	1	5	—	7	—	7
4	6	6	3	10	5	8	—	8	4	3	3	7	2	3
5	6	11	2	15	8	17	7	12	3	8	3	7	4	5
6	12	15	5	17	5	18	10	12	3	9	2	5	4	8
勝島 1丁目	1	2	—	—	—	1	1	—	—	1	—	—	—	—
2	—	—	—	—	—	1	—	—	—	—	—	—	—	—
3	—	—	—	—	—	—	—	—	—	—	—	—	—	—
大井 1丁目	3	11	5	10	9	7	4	10	1	5	2	2	1	3
2	8	16	4	11	7	9	1	7	2	13	3	11	3	7
3	8	12	3	9	4	9	6	13	3	10	6	8	6	3
4	12	16	6	16	13	16	4	5	6	12	2	7	—	9
5	6	11	5	9	2	7	11	8	4	7	3	10	4	6
6	4	8	1	3	2	6	1	6	1	7	3	7	2	3
7	5	9	5	11	10	9	4	12	5	7	2	7	2	5
西大井 1丁目	2	12	8	17	4	4	7	11	3	9	5	7	—	7
2	10	17	8	14	8	17	8	25	8	12	4	16	6	11
3	2	8	3	7	6	2	2	10	3	2	4	9	—	6
4	6	12	9	17	9	17	9	4	8	13	4	6	3	6
5	5	20	4	15	11	8	7	11	6	10	4	8	3	5
6	6	17	5	8	8	6	3	10	4	8	2	6	2	8
荏原地区	294	517	260	525	256	488	201	441	184	337	146	306	108	290
小山台 1丁目	15	9	4	15	11	18	3	15	—	14	7	6	5	11
2	1	5	1	2	2	3	—	3	—	3	1	1	—	3
小山 1丁目	—	6	—	2	2	3	1	1	—	3	2	3	—	4
2	6	13	7	18	2	11	3	12	5	7	3	5	6	6
3	3	8	1	5	2	4	2	5	1	8	3	8	1	5
4	6	11	6	8	—	9	2	4	3	8	2	3	1	5
5	6	8	5	7	1	9	7	11	9	4	4	6	3	4
6	9	8	2	14	8	7	4	15	9	11	3	8	3	7
7	5	5	2	4	5	5	2	5	4	3	3	2	—	1
荏原 1丁目	2	10	6	10	6	5	3	8	1	5	—	12	1	1
2	7	12	5	10	6	13	3	7	3	3	2	6	2	7
3	6	4	4	6	—	3	3	5	2	7	2	3	—	2
4	5	14	9	13	7	8	6	12	6	6	6	8	—	9
5	4	6	2	8	5	12	5	8	4	7	3	7	1	2
6	5	7	8	11	4	4	6	13	4	10	3	11	3	4
7	8	7	3	19	2	19	2	9	2	3	—	4	4	3

丁別および男女年齢別人口(続)

1月1日)

90 歳		91 歳		92 歳		93 歳		94 歳		95 ~ 99歳		100歳以上		町 丁
男	女	男	女	男	女	男	女	男	女	男	女	男	女	
33	138	24	108	28	87	20	51	16	57	39	103	3	32	大井地区
—	1	2	6	2	2	2	2	—	1	1	3	—	2	東大井 1丁目
6	5	2	2	1	3	—	4	—	2	1	5	1	—	2
2	8	2	6	3	6	1	4	1	2	1	8	—	—	3
1	—	—	4	—	2	1	—	—	—	1	1	—	—	4
1	8	1	1	—	2	2	—	1	1	4	3	—	1	5
1	3	1	3	2	1	—	—	—	2	—	4	—	—	6
—	4	—	2	—	4	1	4	1	1	1	5	—	—	南大井 1丁目
—	3	1	3	—	2	—	—	1	—	1	5	—	—	2
1	6	1	4	1	1	1	4	1	—	2	4	—	1	3
—	2	—	2	1	—	1	1	—	2	1	1	1	3	4
3	8	2	6	4	7	2	1	2	3	—	5	—	—	5
2	9	2	5	2	7	1	1	—	2	1	5	—	1	6
—	—	—	—	—	—	—	—	—	—	—	—	—	—	勝島 1丁目
—	—	—	—	—	—	—	—	—	—	—	—	—	—	2
—	—	—	—	—	—	—	—	—	—	—	—	—	—	3
1	2	1	4	1	5	1	3	1	1	2	6	—	—	大井 1丁目
—	6	1	7	1	4	—	2	1	5	1	4	—	2	2
2	8	—	9	—	7	1	2	—	6	2	6	—	3	3
—	10	1	9	1	3	—	—	1	5	—	1	—	1	4
1	6	—	2	1	6	—	3	1	4	3	4	—	2	5
—	2	—	2	—	1	—	—	1	4	1	2	—	1	6
1	1	—	7	1	2	1	2	—	2	1	5	—	1	7
1	6	1	4	—	2	—	1	—	1	5	3	—	—	西大井 1丁目
2	9	1	4	2	7	1	5	1	4	5	10	—	7	2
—	9	2	2	3	3	—	2	—	1	4	—	—	4	3
3	11	—	7	1	3	2	2	3	3	—	5	1	2	4
1	6	1	5	—	4	1	5	—	5	1	3	—	—	5
4	5	2	2	1	3	1	3	—	—	—	4	—	—	6
95	269	87	202	65	166	44	122	26	108	67	272	6	56	荏原地区
5	11	1	5	—	6	3	3	—	5	2	8	—	3	小山台 1丁目
1	3	—	—	—	1	—	—	—	—	—	1	—	—	2
—	3	—	4	2	2	1	2	—	3	—	2	1	—	小山 1丁目
—	9	1	2	3	5	1	2	—	4	1	2	—	—	2
2	6	1	2	2	2	—	1	1	2	2	3	—	—	3
1	6	2	5	2	4	—	1	1	3	—	4	—	2	4
3	5	3	2	—	3	1	2	—	3	1	3	—	1	5
3	8	1	5	1	6	2	2	2	2	1	11	1	—	6
4	2	1	2	—	—	—	3	—	—	1	4	—	1	7
4	5	2	3	2	4	—	1	—	1	1	5	—	1	荏原 1丁目
1	6	1	5	3	6	—	6	2	1	—	11	—	5	2
1	5	—	3	4	—	—	2	—	—	2	4	—	—	3
1	6	1	8	1	4	—	1	—	5	1	7	—	1	4
1	3	1	2	—	7	—	—	—	2	—	4	—	—	5
3	3	2	1	1	5	1	2	2	4	2	4	—	1	6
4	5	2	7	3	3	1	3	—	—	—	5	—	2	7

6 住民基本台帳による町

(平成 24 [2012]年)

町 丁	83 歳		84 歳		85 歳		86 歳		87 歳		88 歳		89 歳	
	男	女	男	女	男	女	男	女	男	女	男	女	男	女
平塚 1丁目	9	8	6	13	6	8	4	11	4	7	7	5	2	7
2	9	19	8	11	6	11	2	16	1	2	1	4	1	5
3	5	4	5	7	5	7	4	4	4	4	4	7	2	4
旗の台 1丁目	1	2	1	4	3	7	1	3	2	2	—	2	1	3
2	7	13	6	7	3	7	5	5	1	9	2	3	2	3
3	8	12	1	10	2	10	3	10	3	2	2	4	1	3
4	4	11	8	6	4	6	2	14	4	4	3	5	3	4
5	7	14	2	11	4	11	5	12	2	7	4	5	2	5
6	6	8	2	14	8	19	6	10	8	12	5	12	5	5
中延 1丁目	3	12	2	6	5	5	5	10	5	6	—	9	1	7
2	4	15	3	15	6	3	2	7	4	8	3	4	1	8
3	2	12	3	8	6	7	5	3	1	2	1	4	1	6
4	5	14	7	16	6	12	3	8	4	15	10	9	3	5
5	5	9	7	9	3	14	7	8	7	5	—	8	1	7
6	4	9	4	8	5	12	5	7	3	12	2	5	3	8
西中延 1丁目	4	8	2	6	4	5	4	7	2	7	1	—	1	4
2	4	8	3	13	8	12	5	5	2	6	5	8	1	2
3	7	15	5	9	7	9	2	9	4	3	1	6	5	12
東中延 1丁目	7	7	8	5	7	7	2	5	1	2	—	3	1	3
2	—	10	2	7	3	5	3	7	1	7	—	1	1	3
戸越 1丁目	6	16	13	23	15	20	7	16	8	11	7	14	6	8
2	5	8	6	11	5	6	3	8	4	6	5	8	4	10
3	9	6	9	10	2	12	3	8	4	8	3	7	3	7
4	4	5	6	5	3	7	6	5	6	6	1	2	3	5
5	5	14	8	16	8	5	8	8	5	4	3	6	1	5
6	10	12	12	13	6	15	4	7	2	7	2	3	2	6
豊町 1丁目	3	10	3	9	5	9	6	11	4	7	3	2	2	4
2	5	6	4	11	4	12	6	14	2	6	4	6	4	6
3	4	7	4	6	—	5	3	5	—	7	1	7	1	3
4	6	12	7	9	6	11	2	6	6	13	4	8	—	9
5	5	8	3	10	7	13	3	8	—	4	1	5	1	7
6	12	19	13	20	7	22	5	11	5	11	7	11	4	10
二葉 1丁目	11	11	8	13	11	19	4	12	8	3	1	12	4	7
2	6	8	6	8	4	2	5	8	2	7	2	2	1	6
3	7	18	6	14	4	9	4	8	9	6	5	8	2	11
4	7	14	2	10	5	11	5	12	3	7	2	8	2	8
八潮地区	22	37	25	32	18	32	22	26	5	19	6	16	3	19
八潮 1丁目	—	—	—	—	—	—	—	—	—	—	—	—	—	—
2	—	—	—	—	—	—	—	—	—	—	—	—	—	—
3	—	—	—	—	—	—	—	—	—	—	—	—	—	—
4	—	—	—	—	—	—	—	—	—	—	—	—	—	—
5	22	37	25	32	18	32	22	26	5	19	6	16	3	19
東八潮	—	—	—	—	—	—	—	—	—	—	—	—	—	—

丁別および男女年齢別人口(続)

1月1日)

町 丁	90 歳		91 歳		92 歳		93 歳		94 歳		95 ~ 99歳		100歳以上	
	男	女	男	女	男	女	男	女	男	女	男	女	男	女
平塚 1丁目	5	5	2	4	1	3	—	3	1	1	3	4	—	1
2	3	6	3	1	1	4	3	1	1	—	4	1	—	1
3	1	7	—	5	3	2	1	4	—	2	1	4	—	—
旗の台 1丁目	2	3	—	—	2	1	—	2	1	—	1	3	—	—
2	—	1	3	2	1	1	1	3	2	—	2	2	—	—
3	3	6	2	3	—	3	2	—	—	2	—	7	—	1
4	2	8	2	4	3	6	1	3	—	—	2	10	—	1
5	2	5	2	5	—	3	—	5	—	4	3	9	—	3
6	2	5	1	4	1	—	—	3	1	5	2	13	1	2
中延 1丁目	3	4	2	7	—	3	1	5	—	7	2	11	1	2
2	2	9	1	2	1	3	—	—	—	—	1	4	—	—
3	2	3	2	2	—	2	1	1	1	2	1	1	—	2
4	1	9	3	5	1	6	—	1	—	4	2	9	—	4
5	—	4	4	2	3	5	—	4	1	1	—	3	—	3
6	2	8	2	9	1	7	—	3	1	3	1	14	—	2
西中延 1丁目	1	1	1	4	1	2	4	1	—	—	1	3	—	—
2	2	5	2	—	1	3	2	2	—	1	1	3	—	1
3	1	1	—	5	—	3	1	—	—	—	—	2	—	—
東中延 1丁目	—	3	3	1	—	2	—	2	—	1	1	3	—	—
2	2	2	2	—	1	1	—	—	—	—	—	2	—	2
戸越 1丁目	2	9	2	6	3	7	—	9	1	6	3	17	—	2
2	—	3	1	3	2	1	3	4	—	1	2	—	—	—
3	2	3	—	5	1	3	2	4	—	1	1	4	—	—
4	2	2	2	5	1	4	1	2	—	2	—	4	—	—
5	1	6	3	4	1	1	—	3	—	4	2	5	—	1
6	2	14	4	11	—	3	—	3	—	1	2	5	—	—
豊町 1丁目	3	10	2	5	1	2	1	—	—	4	2	6	—	—
2	—	5	—	4	1	1	2	4	2	3	—	7	—	2
3	1	3	3	4	1	1	—	—	—	4	1	—	—	—
4	1	6	1	6	—	5	3	2	2	—	2	5	—	1
5	4	7	1	4	1	—	1	2	—	1	3	7	—	—
6	1	4	5	5	2	3	—	8	1	5	1	7	1	4
二葉 1丁目	2	6	1	8	—	4	1	4	2	4	2	7	1	1
2	—	3	2	2	2	3	1	1	—	—	1	2	—	1
3	1	4	3	3	1	3	1	1	—	1	2	5	—	1
4	3	3	1	6	3	7	1	1	1	3	1	5	—	1
八潮地区	8	21	1	11	4	6	3	10	1	5	4	33	2	4
八潮 1丁目	—	—	—	—	—	—	—	—	—	—	—	—	—	—
2	—	—	—	—	—	—	—	—	—	—	—	—	—	—
3	—	—	—	—	—	—	—	—	—	—	—	—	—	—
4	—	—	—	—	—	—	—	—	—	—	—	—	—	—
5	8	21	1	11	4	6	3	10	1	5	4	33	2	4
東八潮	—	—	—	—	—	—	—	—	—	—	—	—	—	—

7 各都道府県より、品川区へ転入した前住地別人口

(平成23[2011]年)

前住地	総数	男	女	前住地	総数	男	女
総数	27,226	14,214	13,012	滋賀県	65	34	31
北海道	395	200	195	京都府	208	106	102
青森県	107	54	53	大阪府	753	413	340
岩手県	105	49	56	兵庫県	422	246	176
宮城県	296	127	169	奈良県	88	40	48
秋田県	91	45	46	和歌山県	52	35	17
山形県	77	26	51	鳥取県	20	10	10
福島県	211	92	119	島根県	42	25	17
茨城県	333	168	165	岡山県	75	44	31
栃木県	197	102	95	広島県	195	97	98
群馬県	201	100	101	山口県	67	39	28
埼玉県	1,237	674	563	徳島県	45	20	25
千葉県	1,481	762	719	香川県	50	27	23
東京都	12,786	6,579	6,207	愛媛県	60	38	22
神奈川県	3,852	2,034	1,818	高知県	37	19	18
新潟県	170	92	78	福岡県	436	236	200
富山県	44	22	22	佐賀県	31	20	11
石川県	80	44	36	長崎県	70	35	35
福井県	24	16	8	熊本県	86	48	38
山梨県	103	50	53	大分県	44	19	25
長野県	174	99	75	宮崎県	56	26	30
岐阜県	83	38	45	鹿児島県	70	38	32
静岡県	351	160	191	沖縄県	112	65	47
愛知県	573	333	240	国外	923	476	447
三重県	70	38	32	前住地なし	178	154	24

下欄は、政令指定都市および東京の区部からの転入者を再掲したものである。

札幌市	228	121	107	浜松市	59	26	33
仙台市	223	105	118	名古屋市	345	206	139
さいたま市	303	162	141	京都市	148	75	73
千葉市	216	114	102	大阪市	333	196	137
東京都の区部	11,393	5,805	5,588	堺市	38	21	17
横浜市	1,857	981	876	神戸市	159	94	65
川崎市	1,113	589	524	岡山市	32	19	13
相模原市	124	75	49	広島市	114	59	55
新潟市	67	41	26	北九州市	53	30	23
静岡市	68	33	35	福岡市	256	143	113

資料：地域振興事業部戸籍住民課

8 国籍別外国人登録人口

(各年1月1日)

国 籍	平成23年 2011	平成24年 2012	国 籍	平成23年 2011	平成24年 2012
総 数	11,604	11,274	アルゼンチン	19	25
中 国	4,074	4,111	オランダ	26	22
韓 国 または 朝鮮	2,593	2,492	ス ペ イ ン	17	22
フ イ リ ピ ン	744	712	ス ウ ェ ー デ ン	30	21
イ ン ド	719	592	ウ ズ ベ キ ス タ ン	26	21
ア メ リ カ	607	589	コ ロ ン ビ ア	16	21
ネ パ ー ル	402	427	ス イ ス	23	17
イ ギ リ ス	241	224	モ ン ゴ ル	22	17
ミ ャ ン マ ー	199	200	メ キ シ コ	18	15
ベ ト ナ ム	199	181	ナ イ ジ ェ リ ア	16	14
ダ ラ ン	162	164	モ ロ ッ コ	7	14
フ ラ ンス	149	146	ガ ー ナ	12	12
カ ナ ダ	128	127	ル ー マ ニ ア	12	12
イ ン ド ネ シ ア	96	104	エ ジ プ ト	7	12
ド イ ツ	114	100	サ ウ ジ ア ラ ビ ア	13	9
オ ー ス ト ラ リ ア	114	98	ポ ル ト ガ ル	11	9
バ ン グ ラ デ シ ュ	82	91	ト ル コ	10	8
ロ シ ア	91	76	イ ス ラ エ ル	8	8
ブ ラ ジ ル	82	76	ウ ク ラ イ ナ	4	8
マ レ ー シ ア	64	61	オ ー ス ト リ ア	9	7
シ ン ガ ポ ー ル	49	49	ノ ル ウ ェ ー	5	7
パ キ ス タ ン	51	46	ポ ー ラ ン ド	5	7
イ タ リ ア	42	37	デ ン マ ー ク	11	6
ペ ル ー	34	33	キ ュ ー バ	7	6
ス リ ラ ン カ	27	29	ブ ル ガ リ ア	6	5
ニ ュ ー ジ ー ラ ン ド	27	27	そ の 他	107	106
ア イ ル ラ ン ド	27	26			
イ ラ ン	40	25			

注) 国籍は外国人登録人口が平成24年1月1日が多い順に表示している。
資料: 地域振興事業部戸籍住民課

9 婚姻・離婚戸籍届出件数

年 度	婚姻届出件数	離婚届出件数
平成19年度 FY 2007	3,305	829
20 2008	3,403	805
21 2009	3,388	817
22 2010	3,345	726
23 2011	3,415	772

資料: 地域振興事業部戸籍住民課

10 人 口

年次および月次		平成22年 2010	平成23年 2011	1 月	2 月	3 月	4 月		
記 載	総 数	計	44,552	43,887	3,038	3,084	5,955	4,388	
		男	22,996	22,550	1,586	1,593	2,975	2,289	
	女	21,556	21,337	1,452	1,491	2,980	2,099		
	転 入	都 外	計	13,395	13,339	874	851	2,406	1,731
			男	7,145	7,005	480	455	1,240	876
		女	6,250	6,334	394	396	1,166	855	
		都 内	計	13,222	12,786	931	934	1,732	1,161
	男		6,728	6,579	483	466	836	635	
	女	6,494	6,207	448	468	896	526		
	前住所なし および 国外より	計	1,285	1,101	93	66	117	119	
		男	750	630	50	43	58	73	
		女	535	471	43	23	59	46	
	転 居	計	13,414	13,319	835	974	1,429	1,110	
		男	6,736	6,640	411	488	713	569	
女	6,678	6,679	424	486	716	541			
出 生	計	3,100	3,242	294	251	263	258		
	男	1,576	1,637	153	137	124	132		
女	1,524	1,605	141	114	139	126			
そ の 他	計	136	100	11	8	8	9		
	男	61	59	9	4	4	4		
女	75	41	2	4	4	5			
削 除	総 数	計	41,849	41,735	2,767	3,132	5,060	3,912	
		男	21,837	21,614	1,413	1,636	2,632	2,046	
	女	20,012	20,121	1,354	1,496	2,428	1,866		
	転 出	都 外	計	11,407	11,464	697	806	1,699	1,281
			男	6,262	6,149	372	439	932	705
		女	5,145	5,315	325	367	767	576	
		都 内	計	12,878	12,683	852	1,057	1,543	1,146
	男		6,642	6,535	434	533	781	587	
	女	6,236	6,148	418	524	762	559		
	国外移住	計	1,126	1,226	58	54	109	127	
		男	553	622	27	29	52	63	
	女	573	604	31	25	57	64		
	転 居	計	13,414	13,319	835	974	1,429	1,110	
		男	6,736	6,640	411	488	713	569	
女	6,678	6,679	424	486	716	541			
死 亡	計	2,915	2,867	299	230	265	242		
	男	1,567	1,536	149	138	145	119		
女	1,348	1,331	150	92	120	123			
そ の 他	計	109	176	26	11	15	6		
	男	77	132	20	9	9	3		
女	32	44	6	2	6	3			
増・減(Δ)	計	2,703	2,152	271	Δ 48	895	476		
	男	1,159	936	173	Δ 43	343	243		
	女	1,544	1,216	98	Δ 5	552	233		

資料:地域振興事業部戸籍住民課

異 動

5 月	6 月	7 月	8 月	9 月	10 月	11 月	12 月
3,622	3,336	3,361	3,645	3,086	3,643	3,335	3,394
1,871	1,726	1,773	1,877	1,613	1,884	1,656	1,707
1,751	1,610	1,588	1,768	1,473	1,759	1,679	1,687
1,106	881	913	996	872	1,000	882	827
593	451	500	521	476	529	447	437
513	430	413	475	396	471	435	390
989	914	985	1,107	905	1,026	1,035	1,067
503	495	533	580	460	530	513	545
486	419	452	527	445	496	522	522
87	125	107	76	78	95	64	74
50	75	55	40	48	65	34	39
37	50	52	36	30	30	30	35
1,161	1,126	1,111	1,137	961	1,227	1,080	1,168
596	566	547	571	483	612	529	555
565	560	564	566	478	615	551	613
276	283	236	322	262	287	261	249
126	136	132	160	142	143	126	126
150	147	104	162	120	144	135	123
3	7	9	7	8	8	13	9
3	3	6	5	4	5	7	5
-	4	3	2	4	3	6	4
3,523	3,302	3,405	3,387	3,051	3,450	3,289	3,457
1,839	1,739	1,738	1,726	1,596	1,811	1,702	1,736
1,684	1,563	1,667	1,661	1,455	1,639	1,587	1,721
954	847	897	836	830	928	818	871
494	461	470	425	460	507	443	441
460	386	427	411	370	421	375	430
1,051	964	1,053	1,032	939	953	1,083	1,010
561	520	540	535	480	496	557	511
490	444	513	497	459	457	526	499
99	103	126	112	96	107	66	169
53	51	64	44	46	56	38	99
46	52	62	68	50	51	28	70
1,161	1,126	1,111	1,137	961	1,227	1,080	1,168
596	566	547	571	483	612	529	555
565	560	564	566	478	615	551	613
243	244	203	242	220	226	232	221
120	128	106	132	122	135	126	116
123	116	97	110	98	91	106	105
15	18	15	28	5	9	10	18
15	13	11	19	5	5	9	14
-	5	4	9	-	4	1	4
99	34	Δ 44	258	35	193	46	Δ 63
32	Δ 13	35	151	17	73	Δ 46	Δ 29
67	47	Δ 79	107	18	120	92	Δ 34

11 住民基本台帳による年齢別

(各 年 1)

人口の変動は、出生・死亡・転入・転出の四つの要因によるもので、
ここでは、過去三年間における年齢別・男女別構成の推移に

年 齢	平成24年 2012 (実数)			平成25年 2013 (推計)			平成26年 2014 (推計)		
	総 数	男	女	総 数	男	女	総 数	男	女
総 数	353,502	173,563	179,939	356,154	174,781	181,373	358,601	175,876	182,725
0 ~ 4 歳	14,307	7,291	7,016	14,796	7,564	7,232	15,177	7,740	7,437
0	3,051	1,576	1,475	3,241	1,641	1,600	3,209	1,625	1,584
1	2,964	1,499	1,465	3,045	1,580	1,465	3,235	1,645	1,590
2	2,922	1,472	1,450	2,918	1,480	1,438	2,998	1,560	1,438
3	2,733	1,417	1,316	2,882	1,457	1,425	2,878	1,465	1,413
4	2,637	1,327	1,310	2,710	1,406	1,304	2,857	1,445	1,412
5 ~ 9 歳	11,912	6,143	5,769	12,309	6,314	5,995	12,710	6,515	6,195
5	2,574	1,319	1,255	2,632	1,329	1,303	2,705	1,408	1,297
6	2,374	1,239	1,135	2,584	1,320	1,264	2,643	1,330	1,313
7	2,395	1,209	1,186	2,377	1,238	1,139	2,588	1,319	1,269
8	2,321	1,212	1,109	2,398	1,214	1,184	2,380	1,243	1,137
9	2,248	1,164	1,084	2,318	1,213	1,105	2,394	1,215	1,179
10 ~ 14 歳	11,109	5,650	5,459	11,346	5,794	5,552	11,484	5,896	5,588
10	2,332	1,176	1,156	2,244	1,158	1,086	2,314	1,207	1,107
11	2,260	1,168	1,092	2,343	1,186	1,157	2,255	1,168	1,087
12	2,222	1,131	1,091	2,276	1,174	1,102	2,361	1,193	1,168
13	2,226	1,129	1,097	2,242	1,137	1,105	2,297	1,181	1,116
14	2,069	1,046	1,023	2,241	1,139	1,102	2,257	1,147	1,110
15 ~ 19 歳	10,781	5,413	5,368	10,899	5,531	5,368	11,182	5,648	5,534
15	2,233	1,159	1,074	2,086	1,052	1,034	2,260	1,146	1,114
16	2,094	1,059	1,035	2,245	1,170	1,075	2,097	1,062	1,035
17	2,080	1,043	1,037	2,107	1,066	1,041	2,258	1,177	1,081
18	2,078	1,070	1,008	2,147	1,067	1,080	2,176	1,091	1,085
19	2,296	1,082	1,214	2,314	1,176	1,138	2,391	1,172	1,219
20 ~ 24 歳	16,546	8,402	8,144	15,875	7,936	7,939	15,460	7,774	7,686
20	2,494	1,229	1,265	2,411	1,131	1,280	2,429	1,229	1,200
21	2,735	1,397	1,338	2,733	1,355	1,378	2,641	1,247	1,394
22	2,984	1,503	1,481	2,977	1,526	1,451	2,974	1,480	1,494
23	3,859	1,932	1,927	3,555	1,810	1,745	3,548	1,838	1,710
24	4,474	2,341	2,133	4,199	2,114	2,085	3,868	1,980	1,888
25 ~ 29 歳	29,305	15,190	14,115	28,518	14,790	13,728	27,343	14,095	13,248
25	5,026	2,621	2,405	4,796	2,523	2,273	4,500	2,278	2,222
26	5,821	2,998	2,823	5,260	2,739	2,521	5,019	2,637	2,382
27	5,932	3,033	2,899	6,018	3,105	2,913	5,438	2,837	2,601
28	6,244	3,264	2,980	6,100	3,113	2,987	6,188	3,186	3,002
29	6,282	3,274	3,008	6,344	3,310	3,034	6,198	3,157	3,041
30 ~ 34 歳	32,673	16,510	16,163	32,359	16,442	15,917	32,053	16,288	15,765
30	6,223	3,123	3,100	6,306	3,272	3,034	6,368	3,308	3,060
31	6,336	3,227	3,109	6,271	3,144	3,127	6,354	3,294	3,060
32	6,629	3,317	3,312	6,391	3,250	3,141	6,325	3,166	3,159
33	6,780	3,501	3,279	6,631	3,310	3,321	6,393	3,243	3,150
34	6,705	3,342	3,363	6,760	3,466	3,294	6,613	3,277	3,336

および男女別将来人口の推計

(月 1 日)

特に転入・転出の社会的要因によるところが大きいと思われます。
に基づき、今後5年間について推計を行いました。

年 齢	平成27年 2015 (推計)			平成28年 2016 (推計)			平成29年 2017 (推計)		
	総 数	男	女	総 数	男	女	総 数	男	女
総 数	360,872	176,885	183,987	362,967	177,809	185,158	364,906	178,660	186,246
0 ~ 4 歳	15,357	7,850	7,507	15,497	7,931	7,566	15,500	7,903	7,597
0	3,159	1,600	1,559	3,116	1,578	1,538	3,059	1,549	1,510
1	3,203	1,629	1,574	3,153	1,604	1,549	3,110	1,582	1,528
2	3,185	1,624	1,561	3,154	1,609	1,545	3,105	1,584	1,521
3	2,957	1,544	1,413	3,142	1,608	1,534	3,111	1,593	1,518
4	2,853	1,453	1,400	2,932	1,532	1,400	3,115	1,595	1,520
5 ~ 9 歳	13,184	6,754	6,430	13,670	6,972	6,698	14,025	7,187	6,838
5	2,852	1,447	1,405	2,848	1,455	1,393	2,927	1,534	1,393
6	2,716	1,409	1,307	2,863	1,448	1,415	2,859	1,456	1,403
7	2,647	1,329	1,318	2,720	1,408	1,312	2,868	1,447	1,421
8	2,592	1,325	1,267	2,651	1,335	1,316	2,724	1,414	1,310
9	2,377	1,244	1,133	2,588	1,326	1,262	2,647	1,336	1,311
10 ~ 14 歳	11,681	5,991	5,690	11,807	6,072	5,735	12,058	6,215	5,843
10	2,391	1,209	1,182	2,373	1,238	1,135	2,584	1,319	1,265
11	2,325	1,217	1,108	2,402	1,219	1,183	2,384	1,248	1,136
12	2,271	1,174	1,097	2,342	1,224	1,118	2,420	1,226	1,194
13	2,382	1,200	1,182	2,292	1,181	1,111	2,363	1,231	1,132
14	2,312	1,191	1,121	2,398	1,210	1,188	2,307	1,191	1,116
15 ~ 19 歳	11,412	5,783	5,629	11,677	5,944	5,733	11,848	5,991	5,857
15	2,276	1,154	1,122	2,331	1,198	1,133	2,418	1,217	1,201
16	2,272	1,157	1,115	2,288	1,165	1,123	2,343	1,209	1,134
17	2,110	1,069	1,041	2,285	1,164	1,121	2,301	1,172	1,129
18	2,330	1,204	1,126	2,179	1,094	1,085	2,359	1,191	1,168
19	2,424	1,199	1,225	2,594	1,323	1,271	2,427	1,202	1,225
20 ~ 24 歳	15,449	7,735	7,714	15,468	7,674	7,794	15,676	7,815	7,861
20	2,511	1,225	1,286	2,545	1,253	1,292	2,723	1,383	1,340
21	2,662	1,355	1,307	2,752	1,351	1,401	2,788	1,381	1,407
22	2,873	1,362	1,511	2,897	1,480	1,417	2,994	1,475	1,519
23	3,542	1,782	1,760	3,420	1,640	1,780	3,451	1,782	1,669
24	3,861	2,011	1,850	3,854	1,950	1,904	3,720	1,794	1,926
25 ~ 29 歳	25,923	13,388	12,535	24,362	12,618	11,744	23,377	12,051	11,326
25	4,146	2,134	2,012	4,138	2,167	1,971	4,131	2,102	2,029
26	4,710	2,381	2,329	4,339	2,230	2,109	4,331	2,265	2,066
27	5,189	2,731	2,458	4,869	2,466	2,403	4,486	2,310	2,176
28	5,591	2,911	2,680	5,336	2,803	2,533	5,007	2,531	2,476
29	6,287	3,231	3,056	5,680	2,952	2,728	5,422	2,843	2,579
30 ~ 34 歳	31,749	16,172	15,577	31,774	16,196	15,578	31,252	16,024	15,228
30	6,222	3,155	3,067	6,312	3,229	3,083	6,360	3,251	3,109
31	6,416	3,330	3,086	6,269	3,176	3,093	6,324	3,251	3,109
32	6,409	3,317	3,092	6,472	3,354	3,118	6,324	3,199	3,125
33	6,327	3,159	3,168	6,411	3,310	3,101	6,474	3,347	3,127
34	6,375	3,211	3,164	6,310	3,127	3,183	6,392	3,277	3,115

11 住民基本台帳による年齢別

(各年1)

年 齢	平成24年 2012 (実数)			平成25年 2013 (推計)			平成26年 2014 (推計)		
	総 数	男	女	総 数	男	女	総 数	男	女
35 ~ 39 歳	34,896	17,589	17,307	34,665	17,416	17,249	34,301	17,300	17,001
35	6,861	3,452	3,409	6,729	3,367	3,362	6,785	3,492	3,293
36	6,769	3,424	3,345	6,856	3,434	3,422	6,725	3,350	3,375
37	7,077	3,612	3,465	6,783	3,410	3,373	6,871	3,420	3,451
38	7,182	3,583	3,599	7,100	3,618	3,482	6,806	3,416	3,390
39	7,007	3,518	3,489	7,197	3,587	3,610	7,114	3,622	3,492
40 ~ 44 歳	31,768	16,178	15,590	32,586	16,435	16,151	33,670	16,837	16,833
40	6,848	3,467	3,381	6,985	3,476	3,509	7,175	3,544	3,631
41	6,368	3,119	3,249	6,862	3,479	3,383	6,999	3,488	3,511
42	6,249	3,219	3,030	6,354	3,108	3,246	6,847	3,467	3,380
43	6,121	3,159	2,962	6,279	3,236	3,043	6,385	3,125	3,260
44	6,182	3,214	2,968	6,106	3,136	2,970	6,264	3,213	3,051
45 ~ 49 歳	24,359	12,581	11,778	26,113	13,465	12,648	27,550	14,164	13,386
45	4,556	2,309	2,247	6,187	3,222	2,965	6,110	3,143	2,967
46	5,502	2,837	2,665	4,542	2,287	2,255	6,167	3,191	2,976
47	5,224	2,728	2,496	5,513	2,843	2,670	4,551	2,292	2,259
48	4,647	2,404	2,243	5,206	2,714	2,492	5,495	2,829	2,666
49	4,430	2,303	2,127	4,665	2,399	2,266	5,227	2,709	2,518
50 ~ 54 歳	19,988	10,367	9,621	20,678	10,751	9,927	21,409	11,117	10,292
50	4,300	2,270	2,030	4,430	2,305	2,125	4,665	2,401	2,264
51	4,078	2,083	1,995	4,275	2,259	2,016	4,405	2,294	2,111
52	4,054	2,105	1,949	4,056	2,070	1,986	4,252	2,245	2,007
53	3,879	2,014	1,865	4,047	2,109	1,938	4,049	2,074	1,975
54	3,677	1,895	1,782	3,870	2,008	1,862	4,038	2,103	1,935
55 ~ 59 歳	19,449	9,864	9,585	18,892	9,589	9,303	18,778	9,603	9,175
55	3,786	1,917	1,869	3,651	1,876	1,775	3,842	1,987	1,855
56	3,877	1,986	1,891	3,774	1,915	1,859	3,639	1,874	1,765
57	3,812	1,937	1,875	3,846	1,967	1,879	3,743	1,896	1,847
58	3,887	1,940	1,947	3,785	1,925	1,860	3,819	1,955	1,864
59	4,087	2,084	2,003	3,836	1,906	1,930	3,735	1,891	1,844
60 ~ 64 歳	25,661	12,945	12,716	23,620	11,909	11,711	21,787	10,924	10,863
60	4,249	2,152	2,097	4,026	2,039	1,987	3,779	1,865	1,914
61	4,748	2,412	2,336	4,187	2,111	2,076	3,968	2,001	1,967
62	5,460	2,776	2,684	4,686	2,370	2,316	4,133	2,075	2,058
63	5,434	2,732	2,702	5,382	2,724	2,658	4,619	2,326	2,293
64	5,770	2,873	2,897	5,339	2,665	2,674	5,288	2,657	2,631
65 ~ 69 歳	19,173	9,286	9,887	20,613	10,081	10,532	21,377	10,497	10,880
65	3,679	1,858	1,821	5,667	2,798	2,869	5,243	2,595	2,648
66	3,245	1,577	1,668	3,621	1,820	1,801	5,578	2,740	2,838
67	4,003	1,971	2,032	3,189	1,538	1,651	3,558	1,775	1,783
68	4,277	2,043	2,234	3,933	1,926	2,007	3,134	1,503	1,631
69	3,969	1,837	2,132	4,203	1,999	2,204	3,864	1,884	1,980
70 ~ 74 歳	17,018	7,631	9,387	17,328	7,876	9,452	18,214	8,310	9,904
70	3,967	1,808	2,159	3,886	1,782	2,104	4,114	1,939	2,175
71	3,690	1,737	1,953	3,892	1,755	2,137	3,813	1,730	2,083
72	3,111	1,404	1,707	3,611	1,688	1,923	3,810	1,705	2,105
73	2,977	1,342	1,635	3,030	1,353	1,677	3,516	1,627	1,889
74	3,273	1,340	1,933	2,909	1,298	1,611	2,961	1,309	1,652

および男女別将来人口の推計(続)

(各年1月1日)

年 齢	平成27年 2015 (推計)			平成28年 2016 (推計)			平成29年 2017 (推計)		
	総 数	男	女	総 数	男	女	総 数	男	女
35 ~ 39 歳	33,869	16,958	16,911	33,493	16,752	16,741	32,965	16,453	16,512
35	6,637	3,302	3,335	6,398	3,235	3,163	6,333	3,151	3,182
36	6,779	3,474	3,305	6,632	3,285	3,347	6,393	3,218	3,175
37	6,740	3,337	3,403	6,793	3,460	3,333	6,647	3,272	3,375
38	6,894	3,426	3,468	6,763	3,343	3,420	6,816	3,466	3,350
39	6,819	3,419	3,400	6,907	3,429	3,478	6,776	3,346	3,430
40 ~ 44 歳	34,516	17,200	17,316	34,962	17,471	17,491	35,001	17,392	17,609
40	7,091	3,579	3,512	6,798	3,378	3,420	6,886	3,388	3,498
41	7,190	3,557	3,633	7,106	3,592	3,514	6,812	3,390	3,422
42	6,984	3,476	3,508	7,175	3,545	3,630	7,091	3,580	3,511
43	6,881	3,486	3,395	7,018	3,495	3,523	7,210	3,564	3,646
44	6,370	3,102	3,268	6,865	3,461	3,404	7,002	3,470	3,532
45 ~ 49 歳	28,590	14,635	13,955	29,435	14,875	14,560	31,747	16,022	15,725
45	6,269	3,221	3,048	6,373	3,109	3,264	6,869	3,469	3,400
46	6,091	3,113	2,978	6,249	3,190	3,059	6,355	3,079	3,276
47	6,178	3,197	2,981	6,102	3,119	2,983	6,260	3,196	3,064
48	4,535	2,280	2,255	6,157	3,181	2,976	6,081	3,103	2,978
49	5,517	2,824	2,693	4,554	2,276	2,278	6,182	3,175	3,007
50 ~ 54 歳	22,533	11,699	10,834	23,939	12,428	11,511	24,179	12,431	11,748
50	5,228	2,712	2,516	5,518	2,827	2,691	4,554	2,278	2,276
51	4,639	2,390	2,249	5,198	2,699	2,499	5,487	2,814	2,673
52	4,381	2,280	2,101	4,614	2,375	2,239	5,169	2,682	2,487
53	4,245	2,249	1,996	4,373	2,284	2,089	4,606	2,380	2,226
54	4,040	2,068	1,972	4,236	2,243	1,993	4,363	2,277	2,086
55 ~ 59 歳	18,935	9,728	9,207	19,058	9,788	9,270	19,477	10,091	9,386
55	4,009	2,082	1,927	4,011	2,047	1,964	4,205	2,220	1,985
56	3,830	1,985	1,845	3,996	2,080	1,916	3,998	2,045	1,953
57	3,610	1,856	1,754	3,799	1,966	1,833	3,964	2,060	1,904
58	3,717	1,884	1,833	3,584	1,844	1,740	3,773	1,954	1,819
59	3,769	1,921	1,848	3,668	1,851	1,817	3,537	1,812	1,725
60 ~ 64 歳	19,933	9,951	9,982	18,880	9,409	9,471	18,273	9,088	9,185
60	3,679	1,850	1,829	3,713	1,880	1,833	3,613	1,811	1,802
61	3,725	1,830	1,895	3,626	1,815	1,811	3,660	1,845	1,815
62	3,916	1,966	1,950	3,677	1,798	1,879	3,580	1,784	1,796
63	4,074	2,036	2,038	3,861	1,930	1,931	3,626	1,765	1,861
64	4,539	2,269	2,270	4,003	1,986	2,017	3,794	1,883	1,911
65 ~ 69 歳	22,411	11,006	11,405	23,464	11,531	11,933	23,622	11,547	12,075
65	5,194	2,588	2,606	4,458	2,210	2,248	3,932	1,934	1,998
66	5,161	2,542	2,619	5,113	2,535	2,578	4,389	2,165	2,224
67	5,482	2,672	2,810	5,072	2,479	2,593	5,024	2,472	2,552
68	3,495	1,734	1,761	5,387	2,611	2,776	4,984	2,422	2,562
69	3,079	1,470	1,609	3,434	1,696	1,738	5,293	2,554	2,739
70 ~ 74 歳	18,694	8,607	10,087	17,933	8,238	9,695	17,341	8,081	9,260
70	3,781	1,827	1,954	3,014	1,426	1,588	3,360	1,645	1,715
71	4,035	1,882	2,153	3,707	1,773	1,934	2,956	1,384	1,572
72	3,732	1,681	2,051	3,949	1,829	2,120	3,628	1,723	1,905
73	3,711	1,643	2,068	3,635	1,620	2,015	3,845	1,762	2,083
74	3,435	1,574	1,861	3,628	1,590	2,038	3,552	1,567	1,985

11 住民基本台帳による年齢別

(各 年 1)

年 齢	平成24年 2012 (実数)			平成25年 2013 (推計)			平成26年 2014 (推計)		
	総 数	男	女	総 数	男	女	総 数	男	女
75 ~ 79 歳	14,682	6,002	8,680	14,769	5,985	8,784	14,543	6,000	8,543
75	3,134	1,327	1,807	3,181	1,292	1,889	2,825	1,251	1,574
76	3,194	1,315	1,879	3,054	1,280	1,774	3,101	1,246	1,855
77	2,841	1,186	1,655	3,108	1,267	1,841	2,971	1,233	1,738
78	2,784	1,075	1,709	2,745	1,125	1,620	3,004	1,202	1,802
79	2,729	1,099	1,630	2,681	1,021	1,660	2,642	1,068	1,574
80 ~ 84 歳	10,289	3,725	6,564	10,690	3,956	6,734	11,029	4,084	6,945
80	2,400	943	1,457	2,609	1,039	1,570	2,564	965	1,599
81	2,229	802	1,427	2,288	882	1,406	2,487	972	1,515
82	1,986	716	1,270	2,137	759	1,378	2,192	834	1,358
83	1,890	664	1,226	1,876	661	1,215	2,019	701	1,318
84	1,784	600	1,184	1,780	615	1,165	1,767	612	1,155
85 ~ 89 歳	6,170	1,989	4,181	6,495	2,109	4,386	6,760	2,182	4,578
85	1,639	573	1,066	1,667	546	1,121	1,662	559	1,103
86	1,492	493	999	1,516	519	997	1,542	494	1,048
87	1,148	369	779	1,362	437	925	1,383	460	923
88	1,014	322	692	1,045	325	720	1,239	384	855
89	877	232	645	905	282	623	934	285	649
90 ~ 94 歳	2,550	643	1,907	2,677	666	2,011	2,837	725	2,112
90	796	210	586	778	197	581	800	239	561
91	607	160	447	695	177	518	679	166	513
92	490	126	364	514	128	386	590	142	448
93	344	84	260	415	99	316	436	101	335
94	313	63	250	275	65	210	332	77	255
95 ~ 99 歳	727	145	582	779	152	627	777	156	621
95	238	57	181	254	48	206	222	49	173
96	175	33	142	191	46	145	204	39	165
97	151	27	124	138	25	113	151	35	116
98	102	18	84	124	22	102	113	20	93
99	61	10	51	72	11	61	87	13	74
100 歳 以上	139	19	120	147	20	127	160	21	139
【再掲】 年少人口(0~14歳)	37,328	19,084	18,244	38,451	19,672	18,779	39,371	20,151	19,220
構成比 %	10.6	11.0	10.1	10.8	11.3	10.4	11.0	11.5	10.5
生産年齢人口(15~64歳)	245,426	125,039	120,387	244,205	124,264	119,941	243,533	123,750	119,783
構成比 %	69.4	72.0	66.9	68.6	71.1	66.1	67.9	70.4	65.6
高齢人口(65歳以上)	70,748	29,440	41,308	73,498	30,845	42,653	75,697	31,975	43,722
構成比 %	20.0	17.0	23.0	20.6	17.6	23.5	21.1	18.2	23.9
うち 後期高齢者人口(75歳以上)	34,557	12,523	22,034	35,557	12,888	22,669	36,106	13,168	22,938
構成比 %	9.8	7.2	12.2	10.0	7.4	12.5	10.1	7.5	12.6

および男女別将来人口の推計(続)

月 1 日)

年 齢	平成27年 2015 (推計)			平成28年 2016 (推計)			平成29年 2017 (推計)		
	総 数	男	女	総 数	男	女	総 数	男	女
75 ~ 79 歳	14,409	5,979	8,430	14,494	6,144	8,350	14,893	6,351	8,542
75	2,877	1,262	1,615	3,336	1,517	1,819	3,525	1,533	1,992
76	2,752	1,206	1,546	2,803	1,217	1,586	3,249	1,463	1,786
77	3,017	1,200	1,817	2,677	1,162	1,515	2,726	1,172	1,554
78	2,870	1,169	1,701	2,916	1,138	1,778	2,585	1,102	1,483
79	2,893	1,142	1,751	2,762	1,110	1,652	2,808	1,081	1,727
80 ~ 84 歳	11,326	4,252	7,074	11,715	4,442	7,273	11,914	4,529	7,385
80	2,526	1,010	1,516	2,766	1,080	1,686	2,640	1,049	1,591
81	2,446	903	1,543	2,407	945	1,462	2,636	1,010	1,626
82	2,383	920	1,463	2,344	854	1,490	2,306	894	1,412
83	2,069	770	1,299	2,250	850	1,400	2,214	789	1,425
84	1,902	649	1,253	1,948	713	1,235	2,118	787	1,331
85 ~ 89 歳	6,958	2,241	4,717	7,108	2,281	4,827	7,272	2,359	4,913
85	1,649	556	1,093	1,776	590	1,186	1,817	648	1,169
86	1,537	506	1,031	1,525	503	1,022	1,643	534	1,109
87	1,408	438	970	1,402	448	954	1,392	446	946
88	1,258	405	853	1,281	385	896	1,276	394	882
89	1,106	336	770	1,124	355	769	1,144	337	807
90 ~ 94 歳	2,949	765	2,184	3,179	841	2,338	3,347	912	2,435
90	826	241	585	979	285	694	994	301	693
91	696	201	495	720	203	517	853	240	613
92	577	133	444	589	161	428	610	163	447
93	501	112	389	490	105	385	498	127	371
94	349	78	271	401	87	314	392	81	311
95 ~ 99 歳	813	168	645	861	178	683	935	190	745
95	269	58	211	283	59	224	325	66	259
96	179	40	139	216	47	169	228	48	180
97	162	30	132	142	31	111	171	36	135
98	124	28	96	133	24	109	117	25	92
99	79	12	67	87	17	70	94	15	79
100 歳 以上	181	23	158	191	24	167	204	28	176
【再掲】 年少人口(0~14歳)	40,222	20,595	19,627	40,974	20,975	19,999	41,583	21,305	20,278
構成比 %	11.1	11.6	10.7	11.3	11.8	10.8	11.4	11.9	10.9
生産年齢人口(15~64歳)	242,909	123,249	119,660	243,048	123,155	119,893	243,795	123,358	120,437
構成比 %	67.3	69.7	65.0	67.0	69.3	64.8	66.8	69.0	64.7
高齢人口(65歳以上)	77,741	33,041	44,700	78,945	33,679	45,266	79,528	33,997	45,531
構成比 %	21.5	18.7	24.3	21.7	18.9	24.4	21.8	19.0	24.4
うち 後期高齢者人口(75歳以上)	36,636	13,428	23,208	37,548	13,910	23,638	38,565	14,369	24,196
構成比 %	10.2	7.6	12.6	10.3	7.8	12.8	10.6	8.0	13.0

【推計方法】

- ①東京都が作成した『東京都生命表』内にある「区部生命表(男・女)」の年齢別「死亡率」に基づき、
- ②基準年より前3年間の区内男女・年齢別社会増減率の平均を求め、
- ③その平均から前3年間の1歳以上人口を推計し、
- ④基準年より前1年間の区内母の年齢別出生数と、前3年間の0歳児の男女構成比の平均により、
- ⑤後5年間の出生数を男女別に集計しました。

なお、対象年齢層が少数の場合は、推計値の変動幅が大きくなりますのでご注意ください。

そのためもあって、100歳以上については、生存率(1-死亡率)のみで推計してあります。

資料:東京都総務局統計部『東京都生命表(平成17年)』(平成19年10月発行)

作成:地域振興事業部地域活動課統計係

12 住民基本台帳による地域別世帯数,
人口(男女別, 年齢3区分別)および人口密度(東京都)

(平成24[2012]年1月1日)

地 域	世 帯 数	人 口			人 口 内 訳			人口密度 (1km ²)
		総 数	男	女	年少人口 (0~14歳)	生産年齢人口 (15~64歳)	老年人口 (65歳以上)	
総 数	6,368,485	12,686,067	6,283,796	6,402,271	1,504,180	8,548,560	2,633,325	5,799
区 部	4,487,407	8,575,228	4,236,324	4,338,904	968,052	5,845,764	1,761,412	13,787
千代田	27,007	48,538	23,948	24,590	5,642	33,447	9,449	4,170
中央	69,884	120,297	57,167	63,130	13,547	87,038	19,712	11,817
港	119,042	208,397	97,371	111,026	24,028	147,543	36,826	10,246
新宿	172,562	284,518	142,210	142,308	24,344	200,735	59,439	15,607
文京	104,130	192,961	91,997	100,964	21,253	133,766	37,942	17,061
台東	96,014	169,999	87,279	82,720	15,880	113,136	40,983	16,865
墨田	126,936	240,691	121,063	119,628	25,864	161,681	53,146	17,505
江東	228,543	455,366	227,049	228,317	55,788	308,754	90,824	11,401
品川	193,686	353,502	173,563	179,939	37,328	245,426	70,748	15,559
目黒	141,456	255,038	119,684	135,354	26,134	179,830	49,074	17,350
大田	348,245	676,359	339,892	336,467	76,721	457,384	142,254	11,375
世田谷	437,214	840,522	401,107	439,415	96,071	586,911	157,540	14,472
渋谷	119,745	199,450	94,569	104,881	18,073	143,586	37,791	13,200
中野	177,086	298,780	150,191	148,589	25,629	212,213	60,938	19,165
杉並	291,930	527,675	253,651	274,024	52,061	370,312	105,302	15,511
豊島	146,626	248,299	125,122	123,177	21,736	175,094	51,469	19,085
北	169,031	317,227	157,676	159,551	31,093	207,210	78,924	15,407
荒川	96,529	190,164	95,113	95,051	21,870	124,977	43,317	18,644
板橋	268,147	518,350	258,322	260,028	58,301	350,375	109,674	16,113
練馬	335,465	694,886	342,261	352,625	88,396	468,130	138,360	14,429
足立	306,367	645,671	326,090	319,581	81,019	418,262	146,390	12,137
葛飾	206,643	434,508	218,473	216,035	53,235	283,181	98,092	12,472
江戸川	305,619	654,030	332,526	321,504	94,039	436,773	123,218	13,117
市 部	1,841,055	4,024,146	2,003,672	2,020,474	525,555	2,650,502	848,087	5,133
郡 部	24,791	58,805	29,566	29,239	7,221	36,142	15,442	156
島 部	15,232	27,888	14,234	13,654	3,352	16,152	8,384	69

注) 人口内訳には、年齢不詳の者を含まない。

資料: 東京都総務局統計部人口統計課『住民基本台帳による東京都の世帯と人口(平成24年1月)』