

## 2. 財政・税務



図2 財政・税務

図2-1 予算額(当初) p76、82、88、92参照

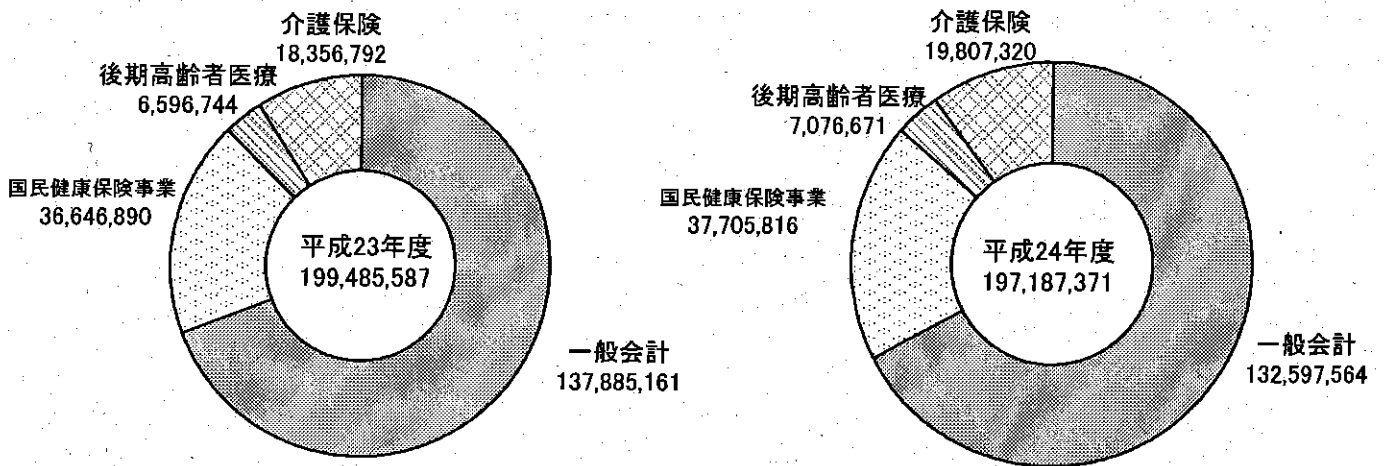


図2-2 一般会計予算額の推移 p95参照

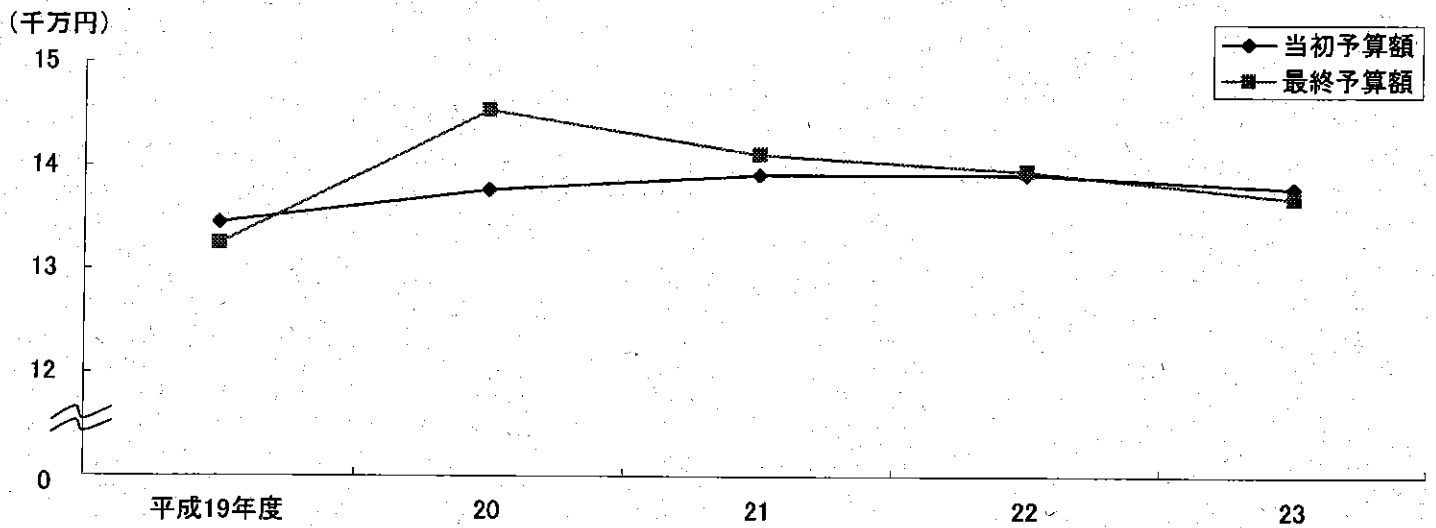
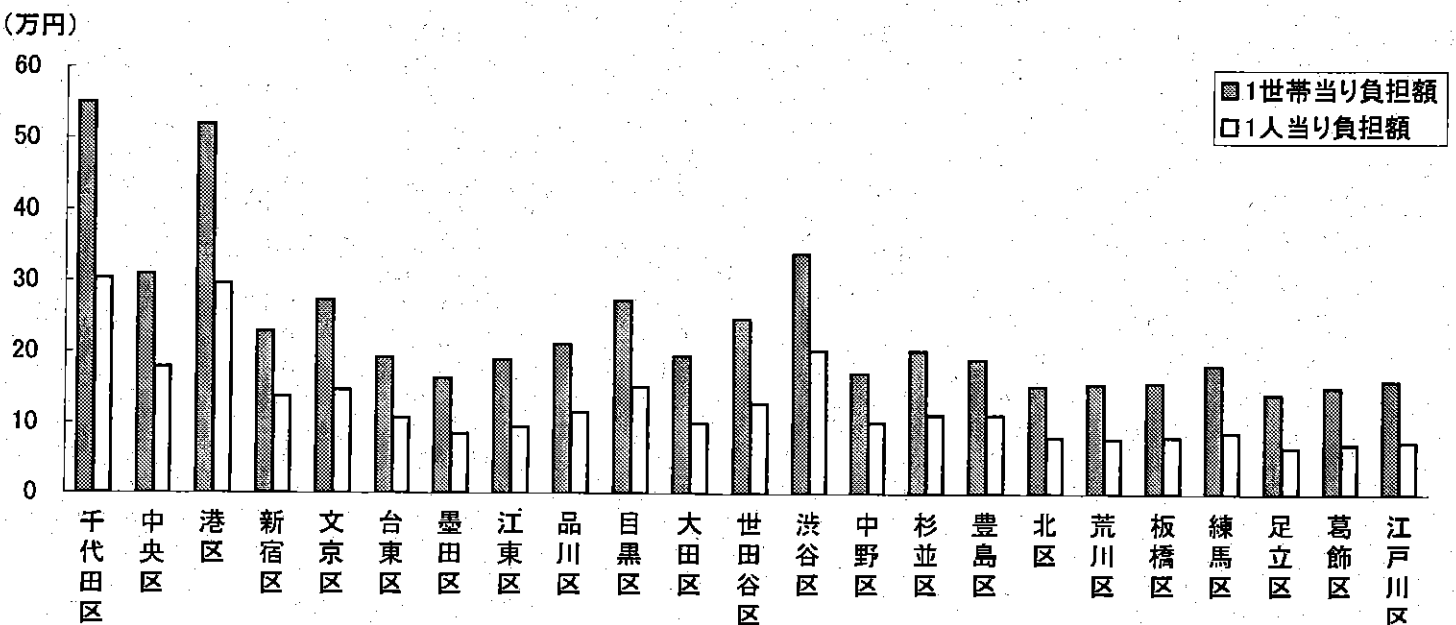


図2-3 23区別特別区税負担額 p97参照



## 13 一般会計歳入歳出予算額(当初)

(平成24[2012]年度)

歳入		(単位 千円)				
科	目	予 算 額	構成比	前年度当初予算額	構成比	対前年度増・減 (△)
			%		%	
総	額	132,597,564	1000.0	137,885,161	1000.0	△ 5,287,597
特別区	区民税	38,414,100	289.7	38,204,310	277.1	209,790
特別区	自動車税	35,225,900	265.7	35,260,400	255.7	△ 34,500
特別区	たばこ税	94,200	0.7	96,910	0.7	△ 2,710
地方	譲与税	3,094,000	23.3	2,847,000	20.6	247,000
地方	揮発油譲与税	610,000	4.6	620,000	4.5	△ 10,000
地方	自動車重量譲与税	190,000	1.4	180,000	1.3	10,000
地方	道路譲与税金	420,000	3.2	440,000	3.2	△ 20,000
地方	道路譲与税金	—	0.0	—	0.0	—
利子	割交付金	520,000	3.9	500,000	3.6	20,000
利子	割交付金	520,000	3.9	500,000	3.6	20,000
配当	割交付金	250,000	1.9	150,000	1.1	100,000
配当	割交付金	250,000	1.9	150,000	1.1	100,000
株式等	譲渡所得割交付金	40,000	0.3	100,000	0.7	△ 60,000
株式等	譲渡所得割交付金	40,000	0.3	100,000	0.7	△ 60,000
地方	消費税交付金	5,650,000	42.6	5,350,000	38.8	300,000
地方	消費税交付金	5,650,000	42.6	5,350,000	38.8	300,000
自動車	取得税交付金	320,000	2.4	280,000	2.0	40,000
自動車	取得税交付金	320,000	2.4	280,000	2.0	40,000
地方	特例交付金	180,000	1.4	463,000	3.4	△ 283,000
地方	特例交付金	180,000	1.4	463,000	3.4	△ 283,000
特別区	交付金	34,000,000	256.4	35,600,000	258.2	△ 1,600,000
特別区	財政調整交付金	34,000,000	256.4	35,600,000	258.2	△ 1,600,000
交通安全	対策特別交付金	40,000	0.3	45,000	0.3	△ 5,000
交通安全	対策特別交付金	40,000	0.3	45,000	0.3	△ 5,000
分担金	及び負担金	2,396,681	18.1	2,316,718	16.8	79,963
負担	担金	2,396,681	18.1	2,316,718	16.8	79,963
使用料	及び手数料	4,364,963	32.9	4,483,741	32.5	△ 118,778
使用	料	3,772,777	28.5	3,875,445	28.1	△ 102,668
手	数	592,186	4.5	608,296	4.4	△ 16,110
国庫	支出金	19,736,604	148.8	21,516,051	156.0	△ 1,779,447
国庫	負担金	16,387,898	123.6	16,820,262	122.0	△ 432,364
国庫	補助金	3,334,833	25.2	4,667,277	33.8	△ 1,332,444
国庫	委託金	13,873	0.1	28,512	0.2	△ 14,639
都支	出金	6,986,250	52.7	7,092,693	51.4	△ 106,443
都支	負担金	3,251,202	24.5	2,958,263	21.5	292,939
都支	補助金	2,858,877	21.6	3,170,653	23.0	△ 311,776
都支	委託金	876,171	6.6	963,777	7.0	△ 87,606
財産	収入	287,013	2.2	314,176	2.3	△ 27,163
財産	運用収入	286,957	2.2	313,803	2.3	△ 26,846
財産	売却収入	56	0.0	373	0.0	△ 317
寄附	入金	2,401	0.0	2,401	0.0	—
寄附	入金	2,401	0.0	2,401	0.0	—
繰入金	繰入金	12,542,637	94.6	10,261,148	74.4	2,281,489
繰入金	繰入金	12,542,637	94.6	10,261,148	74.4	2,281,489
繰越	繰越金	2,400,000	18.1	2,400,000	17.4	—
繰越	繰越金	2,400,000	18.1	2,400,000	17.4	—
諸	収入	3,856,915	29.1	3,355,323	24.3	501,592
延滞	金、加算金及び過料	55,064	0.4	52,065	0.4	2,999
特別	区預金利息収入	1,194	0.0	1,201	0.0	△ 7
特貸	付託金業務収入	464,830	3.5	456,189	3.3	8,641
貸受	託金業務収入	1,460,475	11.0	1,217,490	8.8	242,985
収雑	益事業収入	359,000	2.7	360,000	2.6	△ 1,000
収雑	益事業収入	1,516,352	11.4	1,268,378	9.2	247,974
特別	区債	—	0.0	4,830,600	35.0	△ 4,830,600
特別	区債	—	0.0	4,830,600	35.0	△ 4,830,600

歳 出		(単位 千円)						
科 目	予 算 額	構 成 比	前 年 度 当初予算額	構 成 比	対前年度 増・減(Δ)	本年度の財源		
						特定財源	一般財源	
総 額	132,597,564	1000.0	137,885,161	1000.0	Δ 5,287,597	44,811,796	87,785,768	
議 会 費	866,847	6.5	991,901	7.2	Δ 125,054	748	866,099	
議 会 費	866,847	6.5	991,901	7.2	Δ 125,054	748	866,099	
議 務 費	19,301,740	145.6	17,889,132	129.7	1,412,608	4,254,544	15,047,196	
総務管理費	9,489,067	71.6	9,260,638	67.2	228,429	334,231	9,154,836	
地域振興費	7,826,699	59.0	6,408,438	46.5	1,418,261	3,011,516	4,815,183	
徴税費	1,040,552	7.8	1,013,586	7.4	26,966	688,028	352,524	
戸籍及び住民費	708,574	5.3	667,910	4.8	40,664	210,747	497,827	
選挙費	87,086	0.7	333,195	2.4	Δ 246,109	1,209	85,877	
統計調査費	75,633	0.6	123,375	0.9	Δ 47,742	8,813	66,820	
監査委員費	74,129	0.6	81,990	0.6	Δ 7,861	—	74,129	
民生費	58,721,657	442.9	59,344,398	430.4	Δ 622,741	23,499,088	35,222,569	
社会福祉費	20,139,644	151.9	21,329,254	154.7	Δ 1,189,610	4,880,008	15,259,636	
児童福祉費	25,174,030	189.9	24,880,425	180.4	293,605	8,705,577	16,468,453	
生活保護費	13,407,983	101.1	13,134,719	95.3	273,264	9,913,503	3,494,480	
衛生費	11,161,623	84.2	11,367,280	82.4	Δ 205,657	1,680,296	9,481,327	
保健衛生費	4,622,319	34.9	4,620,405	33.5	1,914	1,060,787	3,561,532	
環境費	1,645,863	12.4	1,710,870	12.4	Δ 65,007	283,647	1,362,216	
清掃費	4,893,441	36.9	5,036,005	36.5	Δ 142,564	335,862	4,557,579	
産業経費	2,658,222	20.0	2,655,953	19.3	2,269	329,954	2,328,268	
産業経費	2,658,222	20.0	2,655,953	19.3	2,269	329,954	2,328,268	
土木費	17,038,997	128.5	18,441,337	133.7	Δ 1,402,340	9,863,658	7,175,339	
土木管理費	792,486	6.0	795,803	5.8	Δ 3,317	313,885	478,601	
道路橋梁費	5,676,972	42.8	5,668,674	41.1	8,298	3,579,571	2,097,401	
河川費	277,146	2.1	165,461	1.2	111,685	68,476	208,670	
都市計画費	7,412,602	55.9	9,921,144	72.0	Δ 2,508,542	3,684,597	3,728,005	
建築費	1,586,361	12.0	520,237	3.8	1,066,124	1,135,098	451,263	
住宅費	1,293,430	9.8	1,370,018	9.9	Δ 76,588	1,082,031	211,399	
教育費	18,877,742	142.4	23,187,963	168.2	Δ 4,310,221	5,183,508	13,694,234	
教育学務費	5,432,630	41.0	6,083,985	44.1	Δ 651,355	137,114	5,295,516	
学校教務費	13,445,112	101.4	17,103,978	124.0	Δ 3,658,866	5,046,394	8,398,718	
公債費	3,670,736	27.7	3,707,197	26.9	Δ 36,461	—	3,670,736	
公債費	3,670,736	27.7	3,707,197	26.9	Δ 36,461	—	3,670,736	
予備費	300,000	2.3	300,000	2.2	—	—	300,000	
予備費	300,000	2.3	300,000	2.2	—	—	300,000	

注) 構成比については四捨五入処理の関係上、全体とその内訳の合計が一致しない場合がある。

資料:企画部企画財政課

14 一般会計歳入歳出予算額

(平成23[2011]年度)

歳入		(単位 千円)		
科 目	当初予算額	追加予算額	最終予算額	
総 額	137,885,161	Δ970,245	136,914,916	
特別区 民 税	38,204,310	1,385,400	39,589,710	
特別区 軽自動車 税	35,260,400	910,400	36,170,800	
特別区 自動車 税	96,910	-	96,910	
特別区 たばこ 税	2,847,000	475,000	3,322,000	
地方 譲与 税	620,000	-	620,000	
地方 揮発油 譲与 税	180,000	-	180,000	
地方 自動車重量 譲与 税	440,000	-	440,000	
地方 道路 譲与 税	-	-	-	
利子割 交付 金	500,000	-	500,000	
利子割 交付 金	500,000	-	500,000	
配当割 交付 金	150,000	80,000	230,000	
配当割 交付 金	150,000	80,000	230,000	
株式等譲渡所得割 交付 金	100,000	Δ 30,000	70,000	
株式等譲渡所得割 交付 金	100,000	Δ 30,000	70,000	
地方消費 税 交付 金	5,350,000	250,000	5,600,000	
地方消費 税 交付 金	5,350,000	250,000	5,600,000	
自動車取得 税 交付 金	280,000	-	280,000	
自動車取得 税 交付 金	280,000	-	280,000	
地方特例 交付 金	463,000	146,809	609,809	
地方特例 交付 金	463,000	146,809	609,809	
特別区 交付 金	35,600,000	Δ 750,000	34,850,000	
特別区 財政調整 交付 金	35,600,000	Δ 750,000	34,850,000	
交通安全対策特別 交付 金	45,000	Δ 5,000	40,000	
交通安全対策特別 交付 金	45,000	Δ 5,000	40,000	
分担金及 負担 金	2,316,718	4,165	2,320,883	
使用料及 負担 金	2,316,718	4,165	2,320,883	
使用料及 負担 手数料	4,483,741	Δ 34,951	4,448,790	
使用料及 負担 手数料	3,875,445	Δ 17,791	3,857,654	
国庫 支出 金	608,296	Δ 17,160	591,136	
国庫 支出 金	21,516,051	Δ 580,108	20,935,943	
国庫 支出 金	16,820,262	Δ 316,245	16,504,017	
国庫 支出 金	4,667,277	Δ 263,863	4,403,414	
国庫 支出 金	28,512	-	28,512	
都支 出 金	7,092,693	227,556	7,320,249	
都支 出 金	2,958,263	116,446	3,074,709	
都支 出 金	3,170,653	95,006	3,265,659	
都支 出 金	963,777	16,104	979,881	
都支 出 金	314,176	45,647	359,823	
都支 出 金	313,803	15,582	329,385	
都支 出 金	373	30,065	30,438	
都支 出 金	2,401	15,800	18,201	
都支 出 金	2,401	15,800	18,201	
都支 出 金	10,261,148	Δ 2,363,852	7,897,296	
都支 出 金	10,261,148	Δ 2,363,852	7,897,296	
都支 出 金	2,400,000	564,325	2,964,325	
都支 出 金	2,400,000	564,325	2,964,325	
都支 出 金	3,355,323	178,464	3,533,787	
都支 出 金	52,065	-	52,065	
都支 出 金	1,201	-	1,201	
都支 出 金	456,189	Δ 1,863	454,326	
都支 出 金	1,217,490	Δ 10,975	1,206,515	
都支 出 金	360,000	13,000	373,000	
都支 出 金	1,268,378	178,302	1,446,680	
都支 出 金	4,830,600	Δ 104,500	4,726,100	
都支 出 金	4,830,600	Δ 104,500	4,726,100	

歳 出

(単位 千円)

科 目	当 初 予 算 額	追 加 予 算 額	最 終 予 算 額
総 額	137,885,161	Δ970,245	136,914,916
議 費	991,901	Δ11,420	980,481
議 費	991,901	Δ11,420	980,481
議 費	17,889,132	1,326,106	19,215,238
議 費	9,260,638	1,714,292	10,974,930
議 費	6,408,438	Δ321,674	6,086,764
議 費	1,013,586	7,100	1,020,686
議 費	667,910	1,100	669,010
議 費	333,195	Δ45,512	287,683
議 費	123,375	Δ29,200	94,175
議 費	81,990	—	81,990
議 費	59,344,398	Δ913,202	58,431,196
議 費	21,329,254	Δ624,983	20,704,271
議 費	24,880,425	Δ332,319	24,548,106
議 費	13,134,719	44,100	13,178,819
議 費	11,367,280	Δ225,913	11,141,367
議 費	4,620,405	Δ107,381	4,513,024
議 費	1,710,870	50,568	1,761,438
議 費	5,036,005	Δ169,100	4,866,905
議 費	2,655,953	2,666	2,658,619
議 費	2,655,953	2,666	2,658,619
議 費	18,441,337	Δ1,166,614	17,274,723
議 費	795,803	25,979	821,782
議 費	5,668,674	Δ281,566	5,387,108
議 費	165,461	22,736	188,197
議 費	9,921,144	Δ972,706	8,948,438
議 費	520,237	20,400	540,637
議 費	1,370,018	18,543	1,388,561
議 費	23,187,963	Δ464,985	22,722,978
議 費	6,083,985	Δ41,113	6,042,872
議 費	17,103,978	Δ423,872	16,680,106
議 費	3,707,197	483,117	4,190,314
議 費	3,707,197	483,117	4,190,314
議 費	300,000	—	300,000
議 費	300,000	—	300,000

資料:企画部企画財政課

## 15 一般会計歳入歳出決算額

(平成22[2010]年度)

歳入							(単位 円)
科	目	予算現額	調定額	収入済額	不納欠損額	収入未済額	予算現額と 収入済額と の比較
総	額	140,372,000,000	139,518,748,357	136,705,128,682	294,927,530	2,526,456,048	Δ3,666,871,318
特 別 区	税	39,106,400,000	41,882,868,805	39,732,023,726	269,063,519	1,889,078,410	625,623,726
特 別 区 民	税	36,088,900,000	38,814,778,324	36,681,838,047	266,719,119	1,873,388,208	592,938,047
軽 自 動 車	税	98,500,000	114,122,498	96,522,200	2,344,400	15,385,698	Δ1,977,800
特 別 区 た ば こ	税	2,919,000,000	2,953,967,983	2,953,663,479	—	304,504	34,663,479
地 方 譲 与	税	630,000,000	624,860,446	624,860,446	—	—	Δ5,139,554
地 方 揮 発 油 譲 与	税	180,000,000	183,906,000	183,906,000	—	—	3,906,000
自 動 車 重 量 譲 与	税	450,000,000	440,954,000	440,954,000	—	—	Δ9,046,000
地 方 道 路 譲 与	税	—	446	446	—	—	446
利 子 割 交 付 金		450,000,000	557,166,000	557,166,000	—	—	107,166,000
利 子 割 交 付 金		450,000,000	557,166,000	557,166,000	—	—	107,166,000
配 当 割 交 付 金		140,000,000	210,839,000	210,839,000	—	—	70,839,000
配 当 割 交 付 金		140,000,000	210,839,000	210,839,000	—	—	70,839,000
株 式 等 譲 渡 所 得 割 交 付 金		100,000,000	65,408,000	65,408,000	—	—	Δ34,592,000
株 式 等 譲 渡 所 得 割 交 付 金		100,000,000	65,408,000	65,408,000	—	—	Δ34,592,000
地 方 消 費 税 交 付 金		5,350,000,000	5,654,417,000	5,654,417,000	—	—	304,417,000
地 方 消 費 税 交 付 金		5,350,000,000	5,654,417,000	5,654,417,000	—	—	304,417,000
自 動 車 取 得 税 交 付 金		300,000,000	370,799,000	370,799,000	—	—	70,799,000
自 動 車 取 得 税 交 付 金		300,000,000	370,799,000	370,799,000	—	—	70,799,000
地 方 特 例 交 付 金		462,614,000	462,614,000	462,614,000	—	—	—
地 方 特 例 交 付 金		462,614,000	462,614,000	462,614,000	—	—	—
特 別 区 交 付 金		36,173,697,000	36,772,780,000	36,772,780,000	—	—	599,083,000
特 別 区 財 政 調 整 交 付 金		36,173,697,000	36,772,780,000	36,772,780,000	—	—	599,083,000
交 通 安 全 対 策 特 別 交 付 金		45,000,000	39,586,000	39,586,000	—	—	Δ5,414,000
交 通 安 全 対 策 特 別 交 付 金		45,000,000	39,586,000	39,586,000	—	—	Δ5,414,000
分 担 金 及 び 負 担 金		2,490,636,000	2,580,792,289	2,536,319,007	2,699,879	41,777,303	45,683,007
負 担 金		2,490,636,000	2,580,792,289	2,536,319,007	2,699,879	41,777,303	45,683,007
使 用 料 及 び 手 数 料		4,485,872,000	4,372,660,318	4,312,769,879	378,148	59,634,641	Δ173,102,121
使 用 料		3,881,415,000	3,781,407,358	3,721,746,319	378,148	59,405,241	Δ159,668,681
手 数 料		604,457,000	591,252,960	591,023,560	—	229,400	Δ13,433,440
国 庫 支 出 金		19,257,401,000	17,871,800,895	17,769,118,895	—	102,682,000	Δ1,488,282,105
国 庫 負 担 金		15,346,386,000	14,096,796,120	14,096,796,120	—	—	Δ1,249,589,880
国 庫 補 助 金		3,872,159,000	3,736,864,878	3,634,182,878	—	102,682,000	Δ237,976,122
国 庫 委 託 金		38,856,000	38,139,897	38,139,897	—	—	Δ716,103
都 支 出 金		6,376,658,000	6,722,264,641	6,717,264,641	—	5,000,000	340,606,641
都 負 担 金		2,248,329,000	2,686,584,967	2,686,584,967	—	—	438,255,967
都 補 助 金		2,747,741,000	2,729,818,493	2,724,818,493	—	5,000,000	Δ22,922,507
都 委 託 金		1,380,588,000	1,305,861,181	1,305,861,181	—	—	Δ74,726,819
財 産 収 入		370,236,000	364,728,963	364,728,963	—	—	Δ5,507,037
財 産 運 用 収 入		364,312,000	358,462,580	358,462,580	—	—	Δ5,849,420
財 産 売 払 収 入		5,924,000	6,266,383	6,266,383	—	—	342,383
寄 附 金		1,525,706,000	1,526,891,213	1,526,891,213	—	—	1,185,213
寄 附 金		1,525,706,000	1,526,891,213	1,526,891,213	—	—	1,185,213
繰 入 金		13,736,837,000	9,574,410,339	9,574,410,339	—	—	Δ4,162,426,661
基 金 繰 入 金		13,711,148,000	9,550,508,000	9,550,508,000	—	—	Δ4,160,640,000
特 別 会 計 繰 入 金		25,689,000	23,902,339	23,902,339	—	—	Δ1,786,661
繰 越 金		3,285,386,000	3,285,386,585	3,285,386,585	—	—	585
繰 越 金		3,285,386,000	3,285,386,585	3,285,386,585	—	—	585
諸 収 入		4,913,557,000	5,406,474,863	4,955,745,988	22,785,984	428,283,694	42,188,988
延 滞 金, 加 算 金 及 び 過 料		52,065,000	61,222,635	61,287,276	—	177,712	9,222,276
特 別 区 預 金 利 子		1,201,000	1,221,738	1,221,738	—	—	20,738
貸 付 金 元 利 収 入		436,792,000	486,956,287	427,955,561	—	59,000,726	Δ8,836,439
受 託 事 業 収 入		981,774,000	1,011,584,731	1,011,584,731	—	—	29,810,731
収 益 事 業 収 入		374,000,000	356,620,203	356,620,203	—	—	Δ17,379,797
雑 収 入		3,067,725,000	3,488,869,269	3,097,076,479	22,785,984	369,105,256	29,351,479
特 別 区 債		1,172,000,000	1,172,000,000	1,172,000,000	—	—	—
特 別 区 債		1,172,000,000	1,172,000,000	1,172,000,000	—	—	—



歳 出			(単位 円)			
科 目	予 算 現 額	支 出 済 額	翌年度繰越額	不 用 額	予 算 現 額 と 支 出 済 額 と の 比 較	
総 額	140,372,000,000	132,630,685,826	1,217,800,000	6,523,514,174	7,741,314,174	
議 會 費	760,948,000	719,080,863	—	41,867,137	41,867,137	
議 會 費	760,948,000	719,080,863	—	41,867,137	41,867,137	
総 務 管 理 費	23,062,574,022	21,428,938,833	564,308,000	1,069,327,189	1,633,635,189	
総 務 管 理 費	13,417,031,969	12,373,682,086	564,308,000	479,041,883	1,043,349,883	
地 域 振 興 費	6,998,277,896	6,605,707,569	—	392,570,327	392,570,327	
地 域 振 興 費	1,028,479,126	1,004,422,422	—	24,056,704	24,056,704	
戸 籍 及 住 民 基 本 台 帳 費	667,178,000	626,782,335	—	40,395,665	40,395,665	
選 挙 費	536,917,000	437,024,456	—	99,892,544	99,892,544	
統 計 査 査 費	330,482,031	302,644,226	—	27,837,805	27,837,805	
監 査 員 費	84,208,000	78,675,739	—	5,532,261	5,532,261	
民 生 費	57,808,540,000	56,435,042,183	—	1,373,497,817	1,373,497,817	
社 会 福 祉 費	23,523,360,000	22,973,344,809	—	550,015,191	550,015,191	
社 会 福 祉 費	22,470,822,000	21,968,866,745	—	501,955,255	501,955,255	
生 活 保 護 費	11,814,358,000	11,492,830,629	—	321,527,371	321,527,371	
衛 生 費	11,375,298,000	10,875,075,402	—	500,222,598	500,222,598	
保 健 衛 生 費	4,646,904,000	4,363,375,381	—	283,528,619	283,528,619	
環 境 衛 生 費	1,635,148,000	1,557,977,906	—	77,170,094	77,170,094	
清 掃 費	5,093,246,000	4,953,722,115	—	139,523,885	139,523,885	
産 業 経 済 費	3,244,926,000	2,308,320,722	—	936,605,278	936,605,278	
産 業 経 済 費	3,244,926,000	2,308,320,722	—	936,605,278	936,605,278	
土 木 管 理 費	14,124,545,800	11,923,018,803	396,770,000	1,804,756,997	2,201,526,997	
土 木 管 理 費	730,636,000	720,875,610	—	9,760,390	9,760,390	
土 道 河 都 建 住 教 学 公 子 予	5,393,154,800	4,372,305,586	180,954,500	839,894,714	1,020,849,214	
木 路 橋 川 計 画 費	193,403,000	171,887,364	—	21,515,636	21,515,636	
市 計 画 費	6,006,971,000	4,969,190,234	215,815,500	821,965,266	1,037,780,766	
住 宅 費	418,548,000	342,761,563	—	75,786,437	75,786,437	
住 宅 費	1,381,833,000	1,345,998,446	—	35,834,554	35,834,554	
教 育 費	25,763,316,000	24,942,647,642	256,722,000	563,946,358	820,668,358	
教 育 費	7,053,703,000	6,872,734,746	—	180,968,254	180,968,254	
教 育 費	18,709,613,000	18,069,912,896	256,722,000	382,978,104	639,700,104	
公 債 費	4,005,414,000	3,998,561,378	—	6,852,622	6,852,622	
公 債 費	4,005,414,000	3,998,561,378	—	6,852,622	6,852,622	
予 備 費	226,438,178	—	—	226,438,178	226,438,178	
予 備 費	226,438,178	—	—	226,438,178	226,438,178	

資料：『平成22年度品川区各会計歳入歳出決算書』

## 16 特別会計歳入歳出予算額(当初)

(平成24[2012]年度)

## 国民健康保険事業会計

歳入		(単位 千円)				
科	目	予 算 額	構成比	前年度当初予算額	構成比	対前年度増・減 (Δ)
			%		%	
総	額	37,705,816	1000.0	36,646,890	1000.0	1,058,926
	国民健康保険料	10,369,232	275.0	10,398,641	283.8	Δ 29,409
	国民健康保険料	10,369,232	275.0	10,398,641	283.8	Δ 29,409
	使用料及び手数料	72	0.0	72	0.0	—
	手 数 料	72	0.0	72	0.0	—
	国庫支出金	7,375,079	195.6	8,049,270	219.6	Δ 674,191
	国庫負担金	7,324,689	194.3	7,994,470	218.1	Δ 669,781
	国庫補助金	50,390	1.3	54,800	1.5	Δ 4,410
	療養給付費等交付金	1,548,743	41.1	1,436,227	39.2	112,516
	療養給付費等交付金	1,548,743	41.1	1,436,227	39.2	112,516
	前期高齢者交付金	6,901,579	183.0	5,538,548	151.1	1,363,031
	前期高齢者交付金	6,901,579	183.0	5,538,548	151.1	1,363,031
	都 支 出 金	2,136,199	56.7	1,716,425	46.8	419,774
	都 負 担 金	286,278	7.6	276,033	7.5	10,245
	都 補 助 金	1,849,921	49.1	1,440,392	39.3	409,529
	共同事業交付金	4,212,107	111.7	4,023,478	109.8	188,629
	共同事業交付金	4,212,107	111.7	4,023,478	109.8	188,629
	繰 入 金	4,906,733	130.1	5,231,175	142.7	Δ 324,442
	繰 入 金	4,906,733	130.1	5,231,175	142.7	Δ 324,442
	繰 越 金	200,000	5.3	200,000	5.5	—
	繰 越 金	200,000	5.3	200,000	5.5	—
	諸 収 入	56,072	1.5	53,054	1.4	3,018
	延滞金,加算金及び過料	2	0.0	2	0.0	—
	預 金 利 子	—	0.0	—	0.0	—
	雑 入	56,070	1.5	53,052	1.4	3,018

## 歳 出

(単位 千円)

科 目	予 算 額	構 成 比	前 年 度 当初予算額	構 成 比	対前年度 増・減(Δ)	本 年 度 の 財 源	
						特 定 財 源	一 般 財 源
		%		%			
総 額	37,705,816	1000.0	36,646,890	1000.0	1,058,926	22,229,851	15,475,965
総 務 費	732,335	19.4	789,011	21.5	Δ 56,676	2,464	729,871
総 務 管 理 費	732,335	19.4	789,011	21.5	Δ 56,676	2,464	729,871
保 険 給 付 費	24,922,605	661.0	24,668,752	673.1	253,853	18,683,026	6,239,579
療 養 諸 費	22,224,180	589.4	22,044,215	601.5	179,965	17,766,542	4,457,638
高 額 療 養 費	2,433,763	64.5	2,360,033	64.4	73,730	893,961	1,539,802
移 送 費	350	0.0	350	0.0	—	122	228
出 産 育 児 諸 費	201,701	5.3	201,701	5.5	—	390	201,311
葬 祭 費	40,600	1.1	40,600	1.1	—	—	40,600
結核・精神医療給付金	22,011	0.6	21,853	0.6	158	22,011	—
老人保健拠出金	1,196	0.0	7,906	0.2	Δ 6,710	391	805
老人保健拠出金	1,196	0.0	7,906	0.2	Δ 6,710	391	805
後期高齢者支援金等	4,898,059	129.9	4,477,504	122.2	420,555	2,125,706	2,772,353
後期高齢者支援金等	4,898,059	129.9	4,477,504	122.2	420,555	2,125,706	2,772,353
前期高齢者納付金等	5,886	0.2	12,982	0.4	Δ 7,096	—	5,886
前期高齢者納付金等	5,886	0.2	12,982	0.4	Δ 7,096	—	5,886
介 護 納 付 金	2,161,454	57.3	2,005,184	54.7	156,270	845,708	1,315,746
介 護 納 付 金	2,161,454	57.3	2,005,184	54.7	156,270	845,708	1,315,746
共 同 事 業 拠 出 金	4,213,130	111.7	4,024,501	109.8	188,629	482,398	3,730,732
共 同 事 業 拠 出 金	4,213,130	111.7	4,024,501	109.8	188,629	482,398	3,730,732
保 健 事 業 費	506,151	13.4	400,250	10.9	105,901	90,158	415,993
特定健康診査等事業費	492,735	13.1	386,451	10.5	106,284	90,158	402,577
保 健 事 業 費	13,416	0.4	13,799	0.4	Δ 383	—	13,416
諸 支 出 金	65,000	1.7	60,800	1.7	4,200	—	65,000
償 還 金 及 び 還 付 金	65,000	1.7	60,800	1.7	4,200	—	65,000
予 備 費	200,000	5.3	200,000	5.5	—	—	200,000
予 備 費	200,000	5.3	200,000	5.5	—	—	200,000

注) 構成比については四捨五入処理の関係上、全体とその内訳の合計が一致しない場合がある。

資料:企画部企画財政課

## 17 特別会計歳入歳出予算額

(平成23[2011]年度)

## 国民健康保険事業会計

歳入		(単位 千円)		
科	目	当初予算額	追加予算額	最終予算額
総	額	36,646,890	365,807	37,012,697
	国民健康保険料	10,398,641	△ 751,938	9,646,703
	国民健康保険料	10,398,641	△ 751,938	9,646,703
	使用料及び手数料	72	—	72
	手数料	72	—	72
	国庫支出金	8,049,270	49,618	8,098,888
	国庫負担金	7,994,470	43,988	8,038,458
	国庫補助金	54,800	5,630	60,430
	療養給付費等交付金	1,436,227	△ 47,521	1,388,706
	療養給付費等交付金	1,436,227	△ 47,521	1,388,706
	前期高齢者交付金	5,538,548	△ 14,940	5,523,608
	前期高齢者交付金	5,538,548	△ 14,940	5,523,608
	都支出金	1,716,425	11,558	1,727,983
	都負担金	276,033	6,316	282,349
	都補助金	1,440,392	5,242	1,445,634
	共同事業交付金	4,023,478	△ 12,609	4,010,869
	共同事業交付金	4,023,478	△ 12,609	4,010,869
	繰入金	5,231,175	△ 447,196	4,783,979
	繰入金	5,231,175	△ 447,196	4,783,979
	繰越金	200,000	1,583,180	1,783,180
	繰越金	200,000	1,583,180	1,783,180
	諸収入	53,054	△ 4,345	48,709
	延滞金, 加算金及び過料	2	—	2
	預金利息	—	—	—
	雑収入	53,052	△ 4,345	48,707

歳 出

(単位 千円)

科 目	当 初 予 算 額	追 加 予 算 額	最 終 予 算 額
総 額	36,646,890	365,807	37,012,697
総 務 費	789,011	Δ 16,548	772,463
総 務 管 理 費	789,011	Δ 16,548	772,463
保 險 給 付 費	24,668,752	70,355	24,739,107
療 養 諸 費	22,044,215	Δ 56,713	21,987,502
高 額 療 養 費	2,360,033	128,604	2,488,637
移 送 費	350	—	350
出 産 育 児 諸 費	201,701	—	201,701
葬 祭 費	40,600	—	40,600
結 核・精 神 医 療 給 付 金	21,853	Δ 1,536	20,317
老 人 保 健 拠 出 金	7,906	—	7,906
老 人 保 健 拠 出 金	7,906	—	7,906
後 期 高 齢 者 支 援 金 等	4,477,504	—	4,477,504
後 期 高 齢 者 支 援 金 等	4,477,504	—	4,477,504
前 期 高 齢 者 納 付 金 等	12,982	—	12,982
前 期 高 齢 者 納 付 金 等	12,982	—	12,982
介 護 納 付 金	2,005,184	—	2,005,184
介 護 納 付 金	2,005,184	—	2,005,184
共 同 事 業 拠 出 金	4,024,501	67,176	4,091,677
共 同 事 業 拠 出 金	4,024,501	67,176	4,091,677
保 健 事 業 費	400,250	Δ 29,499	370,751
特 定 健 康 診 査 等 事 業 費	386,451	Δ 29,499	356,952
保 健 事 業 費	13,799	—	13,799
諸 支 出 金	60,800	274,323	335,123
償 還 金 及 び 還 付 金	60,800	274,323	335,123
予 備 費	200,000	—	200,000
予 備 費	200,000	—	200,000

資料:企画部企画財政課

## 18 特別会計歳入歳出決算額

(平成22[2010]年度)

## 国民健康保険事業会計

歳入		(単位 円)					
科	目	予算現額	調定額	収入済額	不納欠損額	収入未済額	予算現額と 収入済額と の比較
総	額	35,977,135,000	39,383,597,373	35,748,425,408	667,656,836	2,979,692,594	Δ228,709,592
	国民健康保険料	9,130,681,000	12,713,247,989	9,100,011,564	663,457,677	2,961,956,213	Δ30,669,436
	国民健康保険料	9,130,681,000	12,713,247,989	9,100,011,564	663,457,677	2,961,956,213	Δ30,669,436
	使用料及び手数料	72,000	36,300	36,300	—	—	Δ35,700
	手数料	72,000	36,300	36,300	—	—	Δ35,700
	国庫支出金	8,188,181,000	8,043,703,976	8,043,703,976	—	—	Δ144,477,024
	国庫負担金	8,112,283,000	7,747,463,056	7,747,463,056	—	—	Δ364,819,944
	国庫補助金	75,898,000	296,240,920	296,240,920	—	—	220,342,920
	療養給付費等交付金	1,592,931,000	1,524,240,664	1,524,240,664	—	—	Δ68,690,336
	療養給付費等交付金	1,592,931,000	1,524,240,664	1,524,240,664	—	—	Δ68,690,336
	前期高齢者交付金	5,112,049,000	5,112,049,354	5,112,049,354	—	—	354
	前期高齢者交付金	5,112,049,000	5,112,049,354	5,112,049,354	—	—	354
	都支出金	1,682,732,000	1,697,074,418	1,697,074,418	—	—	14,342,418
	都負担金	208,305,000	204,471,677	204,471,677	—	—	Δ3,833,323
	都補助金	1,474,427,000	1,492,602,741	1,492,602,741	—	—	18,175,741
	共同事業交付金	3,276,173,000	3,259,687,401	3,259,687,401	—	—	Δ16,485,599
	共同事業交付金	3,276,173,000	3,259,687,401	3,259,687,401	—	—	Δ16,485,599
	繰入金	5,581,098,000	5,580,363,246	5,580,363,246	—	—	Δ734,754
	繰入金	5,581,098,000	5,580,363,246	5,580,363,246	—	—	Δ734,754
	繰越金	1,363,798,000	1,363,798,070	1,363,798,070	—	—	70
	繰越金	1,363,798,000	1,363,798,070	1,363,798,070	—	—	70
	諸収入	49,420,000	89,395,955	67,460,415	4,199,159	17,736,381	18,040,415
	延滞金,加算金及び過料	2,000	8,458	—	—	8,458	Δ2,000
	預金利子	2,000	—	—	—	—	Δ2,000
	雑入	49,416,000	89,387,497	67,460,415	4,199,159	17,727,923	18,044,415

歳 出

科 目	予算現額	支出済額	翌年度繰越額	不用額	予算現額と 支出済額と の比較
総 額	35,977,135,000	33,965,244,442	—	2,011,890,558	2,011,890,558
総 務 費	829,476,000	796,863,093	—	32,612,907	32,612,907
総 務 管 理 費	829,476,000	796,863,093	—	32,612,907	32,612,907
保 険 給 付 費	25,186,201,000	23,475,189,787	—	1,711,011,213	1,711,011,213
療 養 諸 費	21,941,793,000	20,971,265,831	—	970,527,169	970,527,169
高 額 療 養 費	2,960,646,000	2,267,414,747	—	693,231,253	693,231,253
移 送 費	350,000	75,013	—	274,987	274,987
出 産 育 児 諸 費	222,712,000	181,646,185	—	41,065,815	41,065,815
葬 祭 費	42,000,000	36,260,000	—	5,740,000	5,740,000
結核・精神医療給付金	18,700,000	18,528,011	—	171,989	171,989
老人保健拠出金	94,757,000	94,686,887	—	70,113	70,113
老人保健拠出金	94,757,000	94,686,887	—	70,113	70,113
後期高齢者支援金等	4,022,139,468	4,021,677,069	—	462,399	462,399
後期高齢者支援金等	4,022,139,468	4,021,677,069	—	462,399	462,399
前期高齢者納付金等	7,195,000	6,979,126	—	215,874	215,874
前期高齢者納付金等	7,195,000	6,979,126	—	215,874	215,874
介 護 納 付 金	1,916,877,000	1,916,876,995	—	5	5
介 護 納 付 金	1,916,877,000	1,916,876,995	—	5	5
共 同 事 業 拠 出 金	3,248,303,000	3,224,556,730	—	23,746,270	23,746,270
共 同 事 業 拠 出 金	3,248,303,000	3,224,556,730	—	23,746,270	23,746,270
保 健 事 業 費	345,737,000	301,846,990	—	43,890,010	43,890,010
特定健康診査等事業費	332,537,000	291,879,826	—	40,657,174	40,657,174
保 健 事 業 費	13,200,000	9,967,164	—	3,232,836	3,232,836
諸 支 出 金	134,264,000	126,567,765	—	7,696,235	7,696,235
償 還 金 及 び 還 付 金	134,264,000	126,567,765	—	7,696,235	7,696,235
予 備 費	192,185,532	—	—	192,185,532	192,185,532
予 備 費	192,185,532	—	—	192,185,532	192,185,532

資料：『平成22年度品川区各会計歳入歳出決算書』

19 特別会計歳入歳出予算額(当初)

(平成24[2012]年度)

介護保険特別会計

歳入		(単位 千円)				
科	目	予算額	構成比	前年度当初予算額	構成比	対前年度増・減 (Δ)
		%		%		
総	額	19,807,320	1000.0	18,356,792	1000.0	1,450,528
保	料	4,125,108	208.3	3,321,961	181.0	803,147
介	料	4,125,108	208.3	3,321,961	181.0	803,147
使	手	1	0.0	1	0.0	-
手	数	1	0.0	1	0.0	-
国	支	4,177,501	210.9	3,843,096	209.4	334,405
国	出	3,262,519	164.7	2,988,574	162.8	273,945
国	担	914,982	46.2	854,522	46.6	-60,460
支	助	5,475,101	276.4	5,195,495	283.0	279,606
支	金	5,475,101	276.4	5,195,495	283.0	279,606
都	交	2,967,818	149.8	2,673,187	145.6	294,631
都	出	2,817,835	142.3	2,585,389	140.8	232,446
都	担	89,983	4.5	87,798	4.8	2,185
財	助	60,000	3.0	-	0.0	60,000
財	金	2,566	0.1	1,000	0.1	1,566
繰	収	2,566	0.1	1,000	0.1	1,566
繰	入	3,033,570	153.2	3,301,402	179.8	Δ 267,832
繰	入	2,941,459	148.5	2,875,615	156.7	65,844
繰	入	92,111	4.7	425,787	23.2	Δ 333,676
繰	入	24,961	1.3	20,000	1.1	4,961
繰	入	24,961	1.3	20,000	1.1	4,961
繰	入	694	0.0	650	0.0	44
繰	入	-	0.0	-	0.0	-
繰	入	693	0.0	649	0.0	44
繰	入	1	0.0	1	0.0	-

歳出		(単位 千円)						
科	目	予算額	構成比	前年度当初予算額	構成比	対前年度増・減(Δ)	本年度の財源	
		%		%			特定財源	一般財源
総	額	19,807,320	1000.0	18,356,792	1000.0	1,450,528	16,845,861	2,961,459
総	費	513,811	25.9	644,874	35.1	Δ 131,063	812	512,999
総	費	274,934	13.9	415,201	22.6	Δ 140,267	-	274,934
徴	費	35,116	1.8	34,762	1.9	354	692	34,424
介	費	198,014	10.0	181,414	9.9	16,600	-	198,014
介	費	3,845	0.2	2,998	0.2	847	-	3,845
介	費	1,291	0.1	9,888	0.5	Δ 8,597	-	1,291
介	費	611	0.0	611	0.0	-	120	491
保	費	18,741,885	946.2	17,185,441	936.2	1,556,444	16,403,288	2,338,597
居	費	10,189,338	514.4	8,979,072	489.1	1,210,266	8,915,672	1,273,666
施	費	6,228,024	314.4	6,076,195	331.0	151,829	5,449,521	778,503
介	費	1,398,921	70.6	1,256,766	68.5	142,155	1,224,055	174,866
介	費	30,678	1.5	28,478	1.6	2,200	26,843	3,835
高	費	382,918	19.3	345,977	18.8	36,941	335,053	47,865
特	費	478,901	24.2	464,166	25.3	14,735	419,039	59,862
特	費	33,105	1.7	34,787	1.9	Δ 1,682	33,105	-
地	費	517,735	26.1	501,268	27.3	16,467	427,872	89,863
介	費	170,878	8.6	167,662	9.1	3,216	149,519	21,359
包	費	346,857	17.5	333,606	18.2	13,251	278,353	68,504
財	金	-	0.0	-	0.0	-	-	-
財	金	-	0.0	-	0.0	-	-	-
基	金	2,566	0.1	1,000	0.1	1,566	2,566	-
基	金	2,566	0.1	1,000	0.1	1,566	2,566	-
諸	金	11,323	0.6	4,209	0.2	7,114	11,323	-
償	金	11,323	0.6	4,209	0.2	7,114	11,323	-
予	費	20,000	1.0	20,000	1.1	-	-	20,000
予	費	20,000	1.0	20,000	1.1	-	-	20,000

注) 1. 平成23年度より、歳入に「財政安定化基金支出金」を追加している。  
 2. 構成比については四捨五入処理の関係上、全体とその内訳の合計が一致しない場合がある。



20 特別会計歳入歳出予算額

(平成23[2011]年度)

介護保険特別会計

歳 入		(単位 千円)		
科 目		当初予算額	追加予算額	最終予算額
総 額		18,356,792	740,377	19,097,169
保 険 料		3,321,961	-	3,321,961
介 護 保 険 料		3,321,961	-	3,321,961
使 用 料 及 び 手 数 料		1	-	1
手 数 料		1	-	1
国 庫 支 出 金		3,843,096	152,981	3,996,077
国 庫 負 担 金		2,988,574	135,291	3,123,865
国 庫 補 助 金		854,522	17,690	872,212
支 払 基 金 交 付 金		5,195,495	190,495	5,385,990
支 払 基 金 交 付 金		5,195,495	190,495	5,385,990
都 支 出 金		2,673,187	117,610	2,790,797
都 支 出 金		2,585,389	117,610	2,702,999
都 補 助 金		87,798	-	87,798
財 産 運 用 収 入 金		1,000	451	1,451
財 産 運 用 収 入 金		1,000	451	1,451
繰 上 入 金		3,301,402	174,159	3,475,561
一 般 会 計 繰 上 入 金		2,875,615	46,589	2,922,204
繰 上 入 金		425,787	127,570	553,357
繰 越 収 入 金		20,000	104,681	124,681
繰 越 収 入 金		20,000	104,681	124,681
諸 預 金 利 子 入 金		650	-	650
預 金 利 子 入 金		-	-	-
雑 延 滞 金 加 算 金 及 び 過 料		649	-	649
延 滞 金 加 算 金 及 び 過 料		1	-	1

歳 出		(単位 千円)		
科 目		当初予算額	追加予算額	最終予算額
総 額		18,356,792	740,377	19,097,169
総 務 管 理 費		644,874	12,547	657,421
総 務 管 理 費		415,201	5,029	420,230
徴 収 費		34,762	-	34,762
介 護 認 定 審 査 会 費		181,414	7,518	188,932
趣 旨 普 及 費		2,998	-	2,998
介 護 保 険 制 度 推 進 委 員 会 費		9,888	-	9,888
地 域 密 着 型 サ ー ビ ス 事 業 費		611	-	611
指 定 等 事 務 費		611	-	611
保 険 給 付 費		17,185,441	581,041	17,766,482
居 宅 介 護 サ ー ビ ス 等 諸 費		8,979,072	513,187	9,492,259
施 設 介 護 サ ー ビ ス 費		6,076,195	-	6,076,195
介 護 予 防 サ ー ビ ス 等 諸 費		1,256,766	60,313	1,317,079
そ の 他 諸 費		28,478	1,425	29,903
高 額 介 護 サ ー ビ ス 等 費		345,977	6,116	352,093
特 定 入 所 者 介 護 サ ー ビ ス 等 諸 費		464,166	-	464,166
特 別 給 付 費		34,787	-	34,787
地 域 支 援 事 業 費		501,268	-	501,268
介 護 予 防 事 業 費		167,662	-	167,662
包 括 的 支 援 事 業 任 意 事 業 費		333,606	-	333,606
財 政 安 定 化 基 金 抛 出 金		-	-	-
財 政 安 定 化 基 金 抛 出 金		-	-	-
基 金 積 立 金		1,000	108,988	109,988
基 金 積 立 金		1,000	108,988	109,988
諸 支 出 金		4,209	37,801	42,010
償 還 金 及 び 還 付 加 算 金		4,209	37,801	42,010
予 備 費		20,000	-	20,000
予 備 費		20,000	-	20,000

資料:企画部企画財政課

## 21 特別会計歳入歳出決算額

(平成22[2010]年度)

## 介護保険特別会計

歳入		(単位 円)					
科 目	予 算 現 額	調 定 額	収 入 済 額	不 納 欠 損 額	収 入 未 済 額	予 算 現 額 と 収 入 済 額 と の 比 較	
総 額	17,862,932,000	17,807,728,280	17,596,939,977	54,967,264	161,420,554	Δ265,992,023	
保 険 料	3,312,127,000	3,459,971,476	3,256,367,641	54,967,264	154,236,086	Δ55,759,359	
介 護 保 険 料	3,312,127,000	3,459,971,476	3,256,367,641	54,967,264	154,236,086	Δ55,759,359	
使 用 料 及 び 手 数 料	1,000	3,000	3,000	-	-	2,000	
手 数 料	1,000	3,000	3,000	-	-	2,000	
国 庫 支 出 金	3,767,274,000	3,648,739,746	3,648,739,746	-	-	Δ118,534,254	
国 庫 支 担 金	2,935,199,000	2,835,798,246	2,835,798,246	-	-	Δ99,400,754	
国 庫 補 助 金	832,075,000	812,941,500	812,941,500	-	-	Δ19,133,500	
支 払 基 金 交 付 金	5,073,375,000	4,969,016,000	4,969,016,000	-	-	Δ104,359,000	
支 払 基 金 交 付 金	5,073,375,000	4,969,016,000	4,969,016,000	-	-	Δ104,359,000	
都 支 出 金	2,618,107,000	2,562,415,357	2,562,415,357	-	-	Δ55,691,643	
都 支 担 金	2,532,596,000	2,476,904,107	2,476,904,107	-	-	Δ55,691,893	
財 産 運 用 収 入 金	85,511,000	85,511,250	85,511,250	-	-	250	
財 産 運 用 収 入 金	4,000,000	4,000,000	4,000,000	-	-	-	
繰 上 収 入 金	4,000,000	4,000,000	4,000,000	-	-	-	
繰 上 収 入 金	2,946,244,000	3,011,836,000	3,011,836,000	-	-	65,592,000	
繰 上 収 入 金	2,564,036,000	2,564,036,000	2,564,036,000	-	-	-	
繰 上 収 入 金	382,208,000	447,800,000	447,800,000	-	-	65,592,000	
繰 上 収 入 金	141,061,000	141,061,934	141,061,934	-	-	934	
繰 上 収 入 金	141,061,000	141,061,934	141,061,934	-	-	934	
諸 収 入 金	743,000	10,684,767	3,500,299	-	7,184,468	2,757,299	
預 金 利 子 入 金	2,000	-	-	-	-	Δ2,000	
延 滞 金 加 算 金 及 び 過 料	740,000	8,286,919	3,164,299	-	5,122,620	2,424,299	
	1,000	2,397,848	336,000	-	2,061,848	335,000	

歳出		(単位 円)				
科 目	予 算 現 額	支 出 済 額	翌 年 度 繰 越 額	不 用 額	予 算 現 額 と 支 出 済 額 と の 比 較	
総 額	17,862,932,000	17,472,258,116	-	390,673,884	390,673,884	
総 務 管 理 費	497,875,050	480,014,709	-	17,860,341	17,860,341	
徴 収 費	265,645,000	257,305,113	-	8,339,887	8,339,887	
介 護 認 定 審 査 会 費	34,019,000	29,332,224	-	4,686,776	4,686,776	
趣 旨 普 及 費	184,628,050	182,650,777	-	1,977,273	1,977,273	
介 護 保 険 制 度 推 進 委 員 会 費	11,587,000	9,553,330	-	2,033,670	2,033,670	
地 域 密 着 型 サ ー ビ ス 費	1,345,000	853,927	-	491,073	491,073	
事 業 者 指 定 等 事 務 費	651,000	319,338	-	331,662	331,662	
保 険 給 付 費	16,783,628,000	16,488,040,531	-	295,587,469	295,587,469	
居 宅 介 護 サ ー ビ ス 等 諸 費	8,677,209,000	8,585,561,406	-	91,647,594	91,647,594	
施 設 介 護 サ ー ビ ス 費	5,899,534,000	5,869,123,673	-	30,410,327	30,410,327	
介 護 予 防 サ ー ビ ス 等 諸 費	1,272,014,000	1,202,224,669	-	69,789,331	69,789,331	
そ の 他 諸 費	29,227,000	27,664,950	-	1,562,050	1,562,050	
高 額 介 護 サ ー ビ ス 等 費	375,265,000	330,939,991	-	44,325,009	44,325,009	
特 定 入 所 者 介 護 サ ー ビ ス 等 費	488,349,000	448,423,947	-	39,925,053	39,925,053	
特 別 給 付 費	42,030,000	24,101,895	-	17,928,105	17,928,105	
地 域 支 援 事 業 費	490,575,000	426,944,632	-	63,630,368	63,630,368	
介 護 予 防 事 業 費	169,650,000	119,378,739	-	50,271,261	50,271,261	
包 括 的 支 援 事 業 ・ 任 意 事 業 費	320,925,000	307,565,893	-	13,359,107	13,359,107	
基 金 積 立 金	12,935,000	12,934,159	-	841	841	
基 金 積 立 金	12,935,000	12,934,159	-	841	841	
諸 支 出 金	67,394,000	64,324,085	-	3,069,915	3,069,915	
償 還 金 及 び 還 付 加 算 金	67,394,000	64,324,085	-	3,069,915	3,069,915	
予 備 費	10,524,950	-	-	10,524,950	10,524,950	
予 備 費	10,524,950	-	-	10,524,950	10,524,950	

資料:『平成22年度品川区各会計歳入歳出決算書』

22 特別会計歳入歳出決算額

(平成22[2010]年度)

老人保健医療特別会計

歳入		(単位 円)					
科	目	予算現額	調定額	収入済額	不納欠損額	収入未済額	予算現額と収入済額との比較
総	額	38,917,000	35,335,247	30,702,260	—	4,632,987	Δ8,214,740
支	金交付金	8,112,000	2,641,523	2,641,523	—	—	Δ5,470,477
支	金交付金	8,112,000	2,641,523	2,641,523	—	—	Δ5,470,477
国	金支出金	6,309,000	5,964,990	5,964,990	—	—	Δ344,010
国	金負担金	6,309,000	5,964,990	5,964,990	—	—	Δ344,010
都	金支出金	1,577,000	1,491,246	1,491,246	—	—	Δ85,754
都	金負担金	1,577,000	1,491,246	1,491,246	—	—	Δ85,754
繰	入金金	5,508,000	3,508,000	3,508,000	—	—	Δ2,000,000
繰	入金金	5,508,000	3,508,000	3,508,000	—	—	Δ2,000,000
繰	繰越金	15,917,000	15,917,001	15,917,001	—	—	1
繰	繰越金	15,917,000	15,917,001	15,917,001	—	—	1
諸	収入子	1,494,000	5,812,487	1,179,500	—	4,632,987	Δ314,500
預	金利入	1,000	—	—	—	—	Δ1,000
雑	入	1,493,000	5,681,551	1,179,500	—	4,502,051	Δ313,500
延滞金、加算金及び過料		—	130,936	—	—	130,936	—

歳出		(単位 円)				
科	目	予算現額	支出済額	翌年度繰越額	不用額	予算現額と支出済額との比較
総	額	38,917,000	30,702,260	—	8,214,740	8,214,740
医	諸費	11,228,000	6,799,921	—	4,428,079	4,428,079
医	諸費	11,228,000	6,799,921	—	4,428,079	4,428,079
諸	支出金	25,689,000	23,902,339	—	1,786,661	1,786,661
繰	支出金	25,689,000	23,902,339	—	1,786,661	1,786,661
予	出備費	2,000,000	—	—	2,000,000	2,000,000
予	出備費	2,000,000	—	—	2,000,000	2,000,000

資料:『平成22年度品川区各会計歳入歳出決算書』

## 23 特別会計歳入歳出予算額(当初)

(平成24[2012]年度)

## 後期高齢者医療特別会計

歳入		(単位 千円)				
科 目	予 算 額	構成比	前年度当初予算額	構成比	対前年度増・減 (Δ)	
総 額	7,076,671	1000.0	6,596,744	1000.0	479,927	
後期高齢者医療保険料	3,392,734	479.4	3,120,203	473.0	272,531	
後期高齢者医療保険料 使用料及び手数料	3,392,734	479.4	3,120,203	473.0	272,531	
手 数 料	1	0.0	1	0.0	-	
手 数 料	1	0.0	1	0.0	-	
広域連合支出金	6,000	0.8	3,600	0.5	2,400	
広域連合負担金	6,000	0.8	3,600	0.5	2,400	
繰 入 金	3,515,505	496.8	3,330,015	504.8	185,490	
繰 入 金	3,515,505	496.8	3,330,015	504.8	185,490	
繰 越 金	1	0.0	1	0.0	-	
繰 越 金	1	0.0	1	0.0	-	
諸 収 入	162,430	23.0	142,924	21.7	19,506	
預 金 利 子 入 入	-	0.0	-	0.0	-	
受 託 事 業 収 入	162,196	22.9	142,695	21.6	19,501	
雑 入	234	0.0	229	0.0	5	

歳出		(単位 千円)					
科 目	予 算 額	構成比	前 年 度 当初予算額	構成比	対 前 年 度 増・減(Δ)	本 年 度 の 財 源	
						特定財源	一般財源
総 額	7,076,671	1000.0	6,596,744	1000.0	479,927	3,561,165	3,515,506
総 務 費	205,233	29.0	208,412	31.6	Δ 3,179	235	204,998
総 務 管 理 費	179,698	25.4	182,026	27.6	Δ 2,328	2	179,696
徴 収 費	25,535	3.6	26,386	4.0	Δ 851	233	25,302
分担金及び負担金	6,542,343	924.5	6,040,768	915.7	501,575	3,392,734	3,149,609
広域連合負担金	6,542,343	924.5	6,040,768	915.7	501,575	3,392,734	3,149,609
保 健 事 業 費	177,095	25.0	203,564	30.9	Δ 26,469	72,196	104,899
保 健 事 業 費	177,095	25.0	203,564	30.9	Δ 26,469	72,196	104,899
保 險 給 付 費	126,000	17.8	120,400	18.3	5,600	90,000	36,000
葬 祭 費	126,000	17.8	120,400	18.3	5,600	90,000	36,000
諸 支 出 金	6,000	0.8	3,600	0.5	2,400	6,000	-
償還金及び還付加算金	6,000	0.8	3,600	0.5	2,400	6,000	-
予 備 費	20,000	2.8	20,000	3.0	-	-	20,000
予 備 費	20,000	2.8	20,000	3.0	-	-	20,000

注) 構成比については四捨五入処理の関係上、全体とその内訳の合計が一致しない場合がある。

資料: 企画部企画財政課

24 特別会計歳入歳出予算額

(平成23[2011]年度)

後期高齢者医療特別会計

歳 入		(単位 千円)		
科 目	当初予算額	追加予算額	最終予算額	
<b>総 額</b>	<b>6,596,744</b>	<b>Δ284,914</b>	<b>6,311,830</b>	
後期高齢者医療保険料	3,120,203	Δ138,618	2,981,585	
後期高齢者医療保険料	3,120,203	Δ138,618	2,981,585	
使用料及び手数料	1	—	1	
手 数 料	1	—	1	
広域連合支出金	3,600	9,031	12,631	
広域連合負担金	3,600	7,300	10,900	
広域連合補助金	—	1,731	1,731	
繰 入 金	3,330,015	Δ181,202	3,148,813	
繰 入 金	3,330,015	Δ181,202	3,148,813	
繰 越 金	1	32,390	32,391	
繰 越 金	1	32,390	32,391	
諸 収 入	142,924	Δ6,515	136,409	
預 金 利 子 入 入	—	—	—	
受 託 事 業 収 入	142,695	Δ6,515	136,180	
雑 収	229	—	229	

歳 出		(単位 千円)		
科 目	当初予算額	追加予算額	最終予算額	
<b>総 額</b>	<b>6,596,744</b>	<b>Δ284,914</b>	<b>6,311,830</b>	
総 務 管 理 費	208,412	Δ8,684	199,728	
総 務 管 理 費	182,026	Δ6,087	175,939	
徴 収 費	26,386	Δ2,597	23,789	
分担金及び負担金	6,040,768	Δ196,642	5,844,126	
広域連合負担金	6,040,768	Δ196,642	5,844,126	
保健事業費	203,564	Δ84,388	119,176	
保健事業費	203,564	Δ84,388	119,176	
保険給付費	120,400	4,800	125,200	
葬 祭 費	120,400	4,800	125,200	
諸 支 出 金	3,600	—	3,600	
償還金及び還付加算金	3,600	—	3,600	
予 備 費	20,000	—	20,000	
予 備 費	20,000	—	20,000	

資料:企画部企画財政課

## 25 特別会計歳入歳出決算額

(平成22[2010]年度)

## 後期高齢者医療特別会計

歳 入		予 算 現 額	調 定 額	収 入 済 額	不 納 欠 損 額	収 入 未 済 額	予算現額と 収入済額と の比較
総 額		6,099,882,000	6,175,653,280	6,091,621,772	12,495,200	77,082,308	Δ8,260,228
後期高齢者医療保険料		2,901,123,000	2,999,835,200	2,915,821,700	12,495,200	77,064,300	14,698,700
後期高齢者医療保険料		2,901,123,000	2,999,835,200	2,915,821,700	12,495,200	77,064,300	14,698,700
使用料及び手数料		1,000	3,000	3,000	—	—	2,000
手数料		1,000	3,000	3,000	—	—	2,000
広域連合支出金		31,182,000	32,247,596	32,247,596	—	—	1,065,596
広域連合負担金		30,460,000	31,524,689	31,524,689	—	—	1,064,689
広域連合補助金		722,000	722,907	722,907	—	—	907
繰 入 金		2,937,578,000	2,917,578,000	2,917,578,000	—	—	Δ20,000,000
繰 入 金		2,937,578,000	2,917,578,000	2,917,578,000	—	—	Δ20,000,000
繰 越 金		104,905,000	104,905,260	104,905,260	—	—	260
繰 越 金		104,905,000	104,905,260	104,905,260	—	—	260
諸 収 入		125,093,000	121,084,224	121,066,216	—	18,008	Δ4,026,784
預 金 利 子 入 入		2,000	—	—	—	—	Δ2,000
受 託 事 業 収 入		124,750,000	120,743,480	120,743,480	—	—	Δ4,006,520
雑 入		341,000	340,744	322,736	—	18,008	Δ18,264

歳 出		予 算 現 額	支 出 済 額	翌年度繰越額	不 用 額	予算現額と 支出済額と の比較
総 額		6,099,882,000	6,059,230,749	—	40,651,251	40,651,251
総 務 管 理 費		209,819,000	197,510,576	—	12,308,424	12,308,424
総 務 管 理 費		183,380,000	175,551,679	—	7,828,321	7,828,321
徴 収 費		26,439,000	21,958,897	—	4,480,103	4,480,103
分担金及び負担金		5,635,904,000	5,635,427,718	—	476,282	476,282
広域連合負担金		5,635,904,000	5,635,427,718	—	476,282	476,282
保健事業費		109,164,000	106,505,455	—	2,658,545	2,658,545
保健事業費		109,164,000	106,505,455	—	2,658,545	2,658,545
保険給付費		120,400,000	114,590,000	—	5,810,000	5,810,000
葬 祭 費		120,400,000	114,590,000	—	5,810,000	5,810,000
諸 支 出 金		5,197,000	5,197,000	—	—	—
償還金及び還付加算金		5,197,000	5,197,000	—	—	—
予 備 費		19,398,000	—	—	19,398,000	19,398,000
予 備 費		19,398,000	—	—	19,398,000	19,398,000

資料:『平成22年度品川区各会計歳入歳出決算書』

26 予 算 額 (当初)

(平成24 [2012]年度)

(単位 千円)

区 分	予 算 額	前年度予算額	対前年度増・減(Δ)	
			金 額	率
総 額	197,187,371	199,485,587	Δ 2,298,216	Δ 1.2
一 般 会 計	132,597,564	137,885,161	Δ 5,287,597	Δ 3.8
特 別 会 計	64,589,807	61,600,426	2,989,381	4.9
国民健康保険事業	37,705,816	36,646,890	1,058,926	2.9
後期高齢者医療	7,076,671	6,596,744	479,927	7.3
介護保険	19,807,320	18,356,792	1,450,528	7.9

資料:企画部企画財政課

27 一 般 会 計 予 算 額 の 推 移

(単位 千円)

年 度	当初予算額	追加予算額	最終予算額	対前年度増・減(Δ)	
				金 額	率
平成19年度 2007	134,515,141	Δ 2,081,580	132,433,561	Δ 7,746,389	r Δ 5.5
20 2008	137,612,098	7,723,922	145,336,020	12,902,459	r 9.7
21 2009	139,088,714	1,985,183	141,073,897	Δ 4,262,123	r Δ 2.9
22 2010	139,174,463	317,546	139,492,009	Δ 1,581,888	Δ 1.1
23 2011	137,885,161	Δ 970,245	136,914,916	Δ 2,577,093	Δ 1.8

[r:訂正值]

注) 対前年度増・減は最終予算額で比較している。

資料:企画部企画財政課

28 普 通 会 計 性 質 別 歳 出 決 算 額

(単位 千円)

区 分	平成18 [2006]年度		19 [2007]年度		20 [2008]年度		21 [2009]年度		22 [2010]年度	
	金 額	構成比	金 額	構成比	金 額	構成比	金 額	構成比	金 額	構成比
		%		%		%		%		%
総 額	133,231,827	100.0	126,185,008	100.0	133,786,920	100.0	140,226,365	100.0	132,094,555	100.0
人 件 費	27,336,594	21.0	28,163,640	22.3	27,039,025	20.2	26,398,287	18.8	26,507,477	20.1
物 件 費	19,419,296	15.0	21,044,370	16.7	21,532,077	16.1	22,114,983	15.8	22,391,666	17.0
維持補修費	1,163,495	1.0	1,190,578	1.0	1,081,542	0.8	1,020,428	0.7	1,069,237	0.8
扶助費	17,923,745	14.0	18,698,867	14.8	19,232,553	14.4	20,844,830	14.9	25,660,345	19.4
補助費等	5,799,206	4.0	6,740,699	5.3	6,721,273	5.0	12,064,835	8.6	6,915,252	5.2
普通建設事業費	30,361,914	23.0	18,593,066	14.7	31,747,200	23.7	39,278,724	28.0	25,293,497	19.1
公 債 費	4,369,313	3.0	5,766,305	4.6	4,119,109	3.1	3,816,426	2.7	3,653,139	2.8
積 立 金	15,738,106	12.0	15,123,396	12.0	10,882,040	8.1	5,105,109	3.6	7,233,898	5.5
投資及び出資金	500,000	-	-	-	14,000	-	-	-	-	-
貸 付 金	204,862	-	258,871	0.2	300,819	0.2	188,619	0.1	246,454	0.2
繰 出 金	10,415,296	8.0	10,605,216	8.4	11,117,282	8.3	9,394,124	6.7	13,123,590	9.9

注) 構成比については四捨五入処理の関係上、全体とその内訳の合計が一致しない場合がある。

資料:企画部企画財政課(地方自治法に基づく「地方財政状況調査」による)

## 29 一般会計歳入歳出決算額の推移

(単位 円)

年 度	歳 入	対前年度増・減(Δ)		歳 出	対前年度増・減(Δ)	
		金 額	率		金 額	率
平成18年度 FY 2006	136,255,505,493	9,260,794,420	7.3	133,501,467,677	9,172,226,590	7.4
19 2007	129,577,521,535	Δ 6,677,983,958	Δ 4.9	126,617,617,137	Δ 6,883,850,540	Δ 5.2
20 2008	137,397,095,624	7,819,574,089	6.0	134,261,598,983	7,643,981,846	6.0
21 2009	143,840,772,501	6,443,676,877	4.7	140,555,385,916	6,293,786,933	4.7
22 2010	136,705,128,682	Δ 7,135,643,819	Δ 5.0	132,630,685,826	Δ 7,924,700,090	Δ 5.6

資料:会計管理室

## 30 区 有 財 産

(平成24[2012]年3月31日)

(単位 円)

区 分	総 額	土 地	建 物	工 作 物	立 木	地上権および 有価証券等
総 額	748,810,775,392	610,638,065,000	123,920,254,000	7,468,101,000	741,336,000	6,043,019,392
行政財産	702,618,597,000	574,359,869,000	118,773,664,000	7,450,969,000	734,505,000	1,299,590,000
普通財産	46,192,178,392	36,278,196,000	5,146,590,000	17,132,000	6,831,000	4,743,429,392

資料:総務部経理課

## 31 特別区税収入状況

(単位 円)

年 度	調 定 額			収入済額	還付未済額	不納欠損額	収入未済額
	総 額	現 年 度	過年度および 滞納繰越額				
平成18年度 FY 2006	39,519,092,620	37,451,374,428	2,067,748,192	37,516,636,375	10,721,579	344,936,988	1,668,240,836
19 2007	42,032,251,101	40,244,841,160	1,787,409,941	40,102,884,599	15,675,740	404,010,406	1,541,031,836
20 2008	44,202,310,774	42,508,516,312	1,693,794,462	42,230,378,219	5,411,997	287,068,861	1,690,275,691
21 2009	44,257,951,081	42,305,676,950	1,952,274,131	42,135,749,038	6,135,042	216,035,460	1,912,301,625
22 2010	41,882,868,805	39,786,398,406	2,096,470,399	39,732,023,726	7,296,850	269,063,519	1,889,078,410

資料:総務部税務課

## 32 税目別特別区税調定額

(単位 円)

年 度	総 額	特別区民税		たばこ税	軽自動車税
		普通徴収分	特別徴収分		
平成18年度 FY 2006	37,669,545,611	12,967,721,250	21,413,521,430	3,186,442,031	101,860,900
19 2007	40,485,098,435	13,485,887,555	23,722,301,577	3,174,205,303	102,704,000
20 2008	42,705,656,606	14,375,335,656	25,155,821,462	3,071,614,788	102,793,700
21 2009	42,536,414,710	13,277,425,818	26,252,612,562	2,905,092,130	101,284,200
22 2010	39,958,857,561	11,491,025,294	25,413,820,084	2,953,967,983	100,044,200

注) 総額は、滞納繰越額を除いた現年度分、過年度分の計である。

資料:総務部税務課



33 特別区税負担額

(単位 円)

年 度	調 定 額	世 帯 数	人 口	1世帯当り負担額	1人当り負担額
平成18年度 FY 2006	37,669,545,611	178,008	334,470	211,617	112,625
19 2007	40,485,098,435	181,238	337,774	223,381	119,859
20 2008	42,705,565,606	185,306	342,472	230,460	124,698
21 2009	42,536,414,710	187,949	345,413	226,319	123,147
22 2010	39,958,857,561	189,946	348,590	210,370	114,630

注) 1. 調定額は、滞納繰越額を除いた現年度分、過年度分の計である。  
 2. 世帯数、人口は、各年1月1日現在の住民基本台帳による数である。  
 資料:総務部税務課

34 23 区別特別区税負担額

(平成22[2010]年度)

区	調 定 額	世 帯 数	人 口	1世帯当り負担額	1人当り負担額
	千円		人	円	円
総 額	912,099,316	4,420,728	8,502,527	206,323	107,274
千 代 田	14,255,158	25,914	47,138	550,095	302,413
中 央	20,322,599	65,786	113,871	308,920	178,470
港	59,621,153	114,816	201,543	519,276	295,823
新 宿	38,695,868	169,573	282,144	228,196	137,149
文 京	27,666,686	101,803	189,286	271,767	146,163
台 東	17,806,073	92,656	166,984	192,174	106,633
墨 田	20,073,935	123,891	238,356	162,029	84,218
江 東	41,900,808	221,922	446,393	188,809	93,865
品 川	39,958,858	189,946	348,590	210,370	114,630
目 黒	38,111,939	140,005	253,022	272,218	150,627
大 田	67,017,435	344,808	674,527	194,362	99,355
世 谷	106,567,920	432,941	831,654	246,149	128,140
澁 谷	39,627,647	117,103	195,911	338,400	202,274
中 野	30,013,922	175,932	299,562	170,600	100,193
杉 並	59,004,801	291,990	527,158	202,078	111,930
豊 島	27,330,141	144,007	244,637	189,783	111,717
北	25,520,546	167,842	318,711	152,051	80,074
荒 川	14,625,390	94,378	186,906	154,966	78,250
板 橋	41,625,738	266,100	518,116	156,429	80,341
練 馬	60,488,218	332,307	692,450	182,025	87,354
足 立	42,656,545	300,892	641,888	141,767	66,455
葛 飾	30,662,689	203,087	431,796	150,983	71,012
江 戸 川	48,545,247	303,029	651,884	160,200	74,469

注) 1. 調定額は、滞納繰越額を除いた現年度分、過年度分の計である。  
 2. 世帯数・人口は、平成22[2010]年1月1日現在の住民基本台帳による数である。  
 資料:総務部税務課

35 23 区 別 特 別  
(平成 22)

区	調 定 額			現 年 度		
	総 額	均等割額	所得割額	普 通 徴 収		
				総 額	均等割額	所得割額
総 額	838,045,292	14,078,724	823,966,568	295,481,645	5,763,887	289,717,758
千 代 田	11,011,173	112,315	10,898,858	5,096,472	57,293	5,039,179
中 央	17,609,331	221,652	17,387,679	5,833,320	88,841	5,744,479
港	54,685,147	374,853	54,310,294	26,877,195	173,409	26,703,786
新 宿	34,276,169	505,792	33,770,377	13,459,962	218,272	13,241,690
文 京	26,491,701	328,815	26,162,886	9,570,655	122,668	9,447,987
台 東	14,775,523	283,580	14,491,943	5,549,719	119,377	5,430,342
墨 田	18,063,373	390,854	17,672,519	5,468,674	144,281	5,324,393
江 東	38,309,871	732,638	37,577,233	10,347,676	289,224	10,058,452
品 川	36,904,846	616,743	36,288,103	11,318,582	236,708	11,081,874
目 黒	35,333,940	455,092	34,878,848	12,484,648	169,115	12,315,533
大 田	62,271,310	1,128,478	61,142,832	20,020,250	473,807	19,546,443
世 田 谷	101,972,175	1,395,933	100,576,242	37,138,714	623,127	36,515,587
澁 谷	36,089,105	363,648	35,725,457	16,536,478	159,589	16,376,889
中 野	28,142,228	551,762	27,590,466	9,539,276	215,778	9,323,498
杉 並	56,265,531	923,125	55,342,406	18,546,589	355,026	18,191,563
豊 島	24,132,553	425,989	23,706,564	8,462,514	174,709	8,287,805
北	23,434,475	512,996	22,921,479	7,290,270	195,311	7,094,959
荒 川	13,337,500	299,859	13,037,641	4,377,271	122,403	4,254,868
板 橋	38,279,388	823,701	37,455,687	12,550,000	325,523	12,224,477
練 馬	57,063,143	1,059,814	56,003,329	19,243,773	458,308	18,785,465
足 立	38,003,900	928,175	37,075,725	13,494,896	399,333	13,095,563
葛 飾	27,490,169	648,322	26,841,847	8,583,011	247,326	8,335,685
江 戸 川	44,102,741	994,588	43,108,153	13,691,700	394,459	13,297,241

資料:総務部税務課

区 民 税 調 定 額

(2010) 年 )

(単位 千円)

区	調 定 額			過 年 度 調 定 額		
	総 額	均等割額	所得割額	特 別 徴 収		
				総 額	均等割額	所得割額
総 額	535,847,235	8,250,080	527,597,155	6,716,412	64,757	6,651,655
千 代 田	5,580,241	54,001	5,526,240	334,460	1,021	333,439
中 央	11,543,394	131,730	11,411,664	232,617	1,081	231,536
港	26,610,757	199,423	26,411,334	1,197,195	2,021	1,195,174
新 宿	20,471,894	282,596	20,189,298	344,313	4,924	339,389
文 京	16,721,071	204,886	16,516,185	199,975	1,261	198,714
台 東	9,044,483	163,183	8,881,300	181,321	1,020	180,301
墨 田	12,478,306	245,617	12,232,689	116,393	956	115,437
江 東	27,766,247	441,568	27,324,679	195,948	1,846	194,102
品 川	25,413,820	378,378	25,035,442	172,444	1,657	170,787
目 黒	22,654,935	284,352	22,370,583	194,357	1,625	192,732
大 田	41,805,657	652,002	41,153,655	445,403	2,669	442,734
世 田 谷	64,151,633	765,733	63,385,900	681,828	7,073	674,755
澁 谷	19,144,920	202,071	18,942,849	407,707	1,988	405,719
中 野	18,437,509	326,584	18,110,925	165,443	9,400	156,043
杉 並	37,382,642	563,768	36,818,874	336,300	4,331	331,969
豊 島	15,469,736	249,333	15,220,403	200,303	1,947	198,356
北	16,025,751	316,051	15,709,700	118,454	1,634	116,820
荒 川	8,889,757	176,210	8,713,547	70,472	1,246	69,226
板 橋	25,510,000	495,888	25,014,112	219,388	2,290	217,098
練 馬	37,548,664	596,210	36,952,454	270,706	5,296	265,410
足 立	24,275,328	524,996	23,750,332	233,676	3,846	229,830
葛 飾	18,739,356	398,633	18,340,723	167,802	2,363	165,439
江 戸 川	30,181,134	596,867	29,584,267	229,907	3,262	226,645

## 36 税目別都税調定額

(単位 千円)

科 目	平成18年度 FY 2006	19 2007	20 2008	21 2009	22 2010
総 額 (1)	142,127,722	156,534,796	83,910,537	87,843,449	86,735,035
個人都民税	12,662,289	23,492,384	26,118,457	26,115,739	24,372,800
個人事業税 (2)	1,314,297	1,328,850	1,362,669	3,930,647	3,531,970
法人都民税 (3)	31,780,391	33,203,436	59,178,400	38,968,883	46,105,313
法人事業税 (4)	41,020,601	42,998,189	77,132,522	51,398,934	58,179,470
不動産取得税	4,202,436	3,878,228	3,654,252	2,851,941	2,423,818
自動車税	115,453	107,872	105,321	117,611	108,364
固定資産税(土地・家屋)	37,398,613	37,687,958	38,362,903	40,163,853	41,758,187
固定資産税(償却)	5,378,929	5,405,270	5,834,336	5,829,901	5,338,939
特別土地保有税	—	—	—	—	—
自動車取得税	207	373	518	54	115
軽油引取税 (5)	9,918,081	9,815,157	9,184,507	8,690,934	7,781,470
事業所税 (6)	23,641,099	24,690,927	28,539,961	21,218,222	27,693,340
都市計画税	8,254,506	8,432,236	8,472,081	8,833,686	9,200,825
その他の都税 (7)	—	—	—	17	17

- 注) (1). 総額は、平成18年度から平成19年度までは軽油引取税及び事業所税を除いた都税調定額の品川区分である。  
また、平成20年度より法人都民税及び法人事業税、軽油引取税及び事業所税を除いた都税調定額の品川区分である。
- (2). 個人事業税は、平成21年度より品川区と大田区の合算値である。
- (3). 法人都民税は、平成20年度より品川区と大田区の合算値である。
- (4). 法人事業税は、平成20年度より地方法人特別税が含まれている。  
また、平成20年度より品川区と大田区の合算値である。
- (5). 軽油引取税は、品川区、港区、目黒区、大田区、渋谷区分の合算値である。
- (6). 事業所税は、平成18年度から平成19年度までは品川区と港区の合算値である。  
また、平成20年度より品川区、港区、大田区の合算値である。
- (7). その他の都税には、繰入地方消費税、都たばこ税、ゴルフ場利用税、鉦区税、狩猟税、宿泊税、旧法による税が含まれている。

資料:品川都税事務所、港都税事務所

## 37 税目別国税徴収決定済額

(単位 千円)

科 目	平成17度 FY 2005	18 2006	19 2007	20 2008	21 2009
総 額	621,931,706	658,185,796	689,923,312	643,775,187	610,748,091
源泉所得税	195,896,448	215,919,770	193,202,897	198,200,668	179,667,283
申告所得税	22,590,946	24,470,161	27,581,864	23,485,890	19,751,861
法人税	215,099,140	230,262,673	268,652,643	212,865,732	190,238,496
相続税・贈与税	9,214,851	8,839,584	10,329,313	15,906,431	10,828,908
消費税	156,249	111,446	97,591	83,017	71,052
消費税及び地方消費税	172,256,822	174,069,618	185,913,941	189,968,252	195,315,180
たばこ税及たばこ特別税	2,170,946	—	—	—	314
その他の国税	4,546,304	4,512,544	4,145,063	3,265,197	14,874,997

注) 本表は、各税目とも品川税務署と荏原税務署分の合計である。

資料:東京国税局ホームページ(品川税務署、荏原税務署)