

2. 財政・税務

図2 財政・税務

図2-1 予算額(当初) p76、82、88、91参照

(千円)

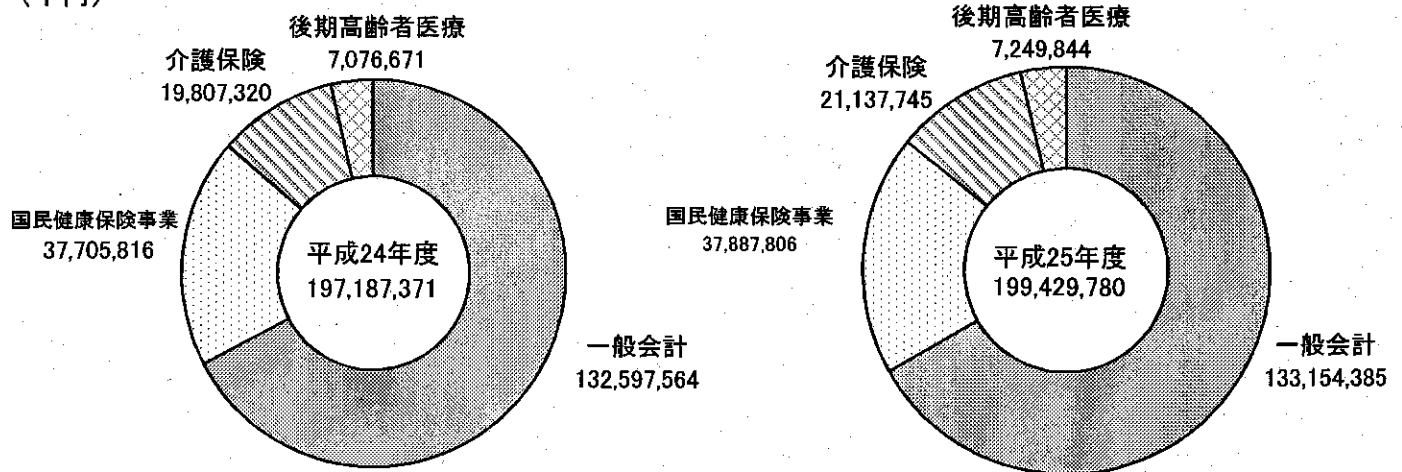


図2-2 一般会計予算額の推移 p94参照

(百億円)

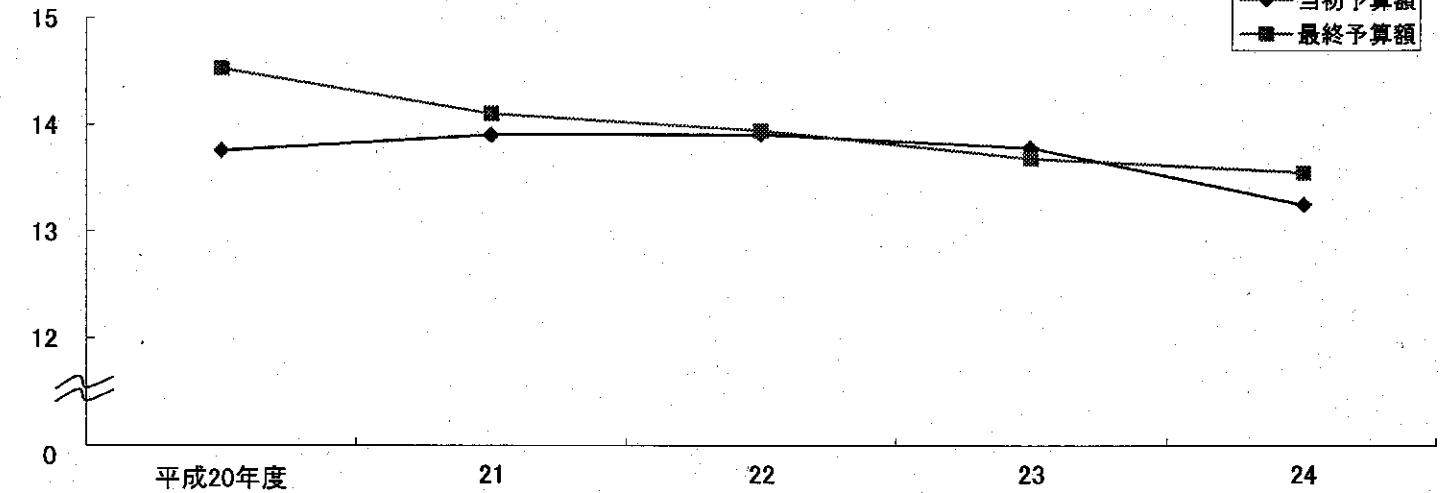
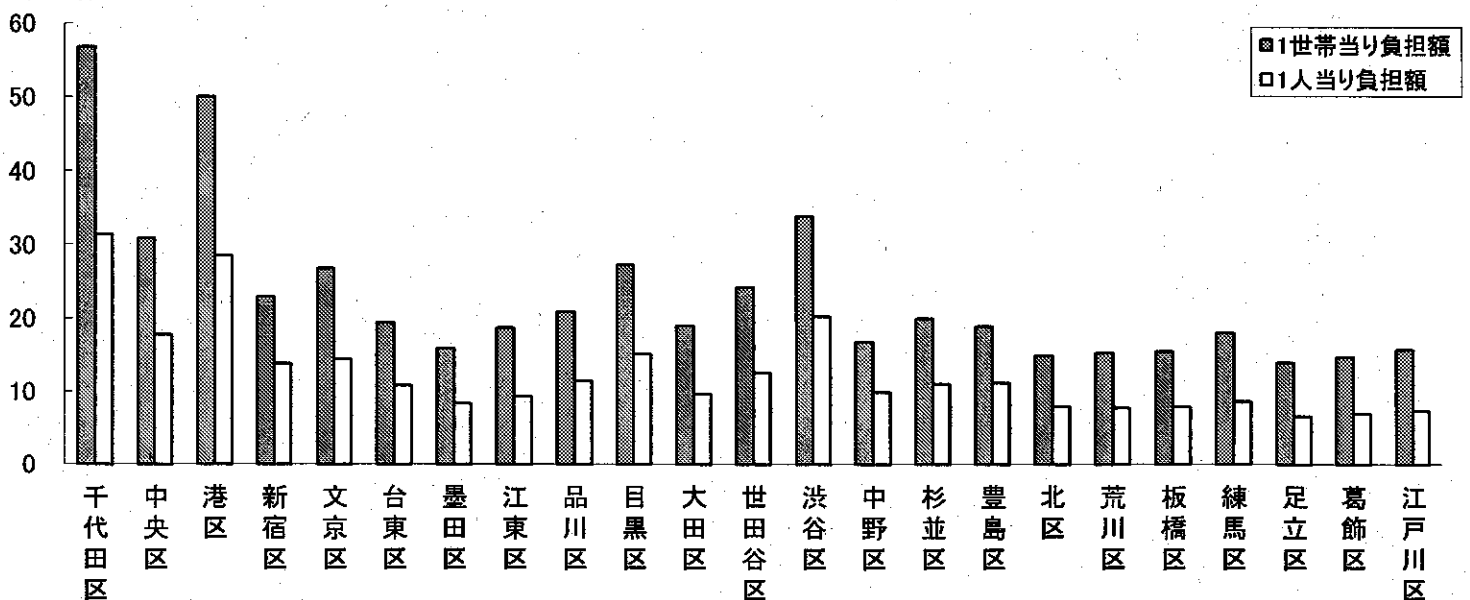


図2-3 23区別特別区税負担額(平成23年度) p97参照

(万円)



13 一般会計歳入歳出予算額(当初)

(平成25[2013]年度)

歳入		(単位 千円)				
科	目	予算額	構成比	前年度当初予算額	構成比	対前年度増・減 (Δ)
			%		%	
総	額	133,154,385	1000.0	132,597,564	1000.0	556,821
特別区	民税	38,654,500	290.3	38,414,100	289.7	240,400
特別区	自動車税	35,143,200	263.9	35,225,900	265.7	Δ 82,700
特別区	たばこ税	89,300	0.7	94,200	0.7	Δ 4,900
地方譲与	油譲与税	3,422,000	25.7	3,094,000	23.3	328,000
地方譲与	揮発油譲与税	580,000	4.4	610,000	4.6	Δ 30,000
地方譲与	自動車重量譲与税	180,000	1.4	190,000	1.4	Δ 10,000
地方譲与	道路譲与税	400,000	3.0	420,000	3.2	Δ 20,000
利子割交付金	交付金	—	0.0	—	0.0	—
利子割交付金	交付金	480,000	3.6	520,000	3.9	Δ 40,000
利子割交付金	交付金	480,000	3.6	520,000	3.9	Δ 40,000
配当割交付金	交付金	250,000	1.9	250,000	1.9	—
配当割交付金	交付金	250,000	1.9	250,000	1.9	—
株式等譲渡所得割交付金	交付金	40,000	0.3	40,000	0.3	—
株式等譲渡所得割交付金	交付金	40,000	0.3	40,000	0.3	—
地方消費税交付金	交付金	5,400,000	40.6	5,650,000	42.6	Δ 250,000
地方消費税交付金	交付金	5,400,000	40.6	5,650,000	42.6	Δ 250,000
自動車取得税交付金	交付金	320,000	2.4	320,000	2.4	—
自動車取得税交付金	交付金	320,000	2.4	320,000	2.4	—
地方特例交付金	交付金	165,000	1.2	180,000	1.4	Δ 15,000
地方特例交付金	交付金	165,000	1.2	180,000	1.4	Δ 15,000
特別区交付金	交付金	34,000,000	255.3	34,000,000	256.4	—
特別区財政調整交付金	交付金	34,000,000	255.3	34,000,000	256.4	—
交通安全対策特別交付金	交付金	40,000	0.3	40,000	0.3	—
交通安全対策特別交付金	交付金	40,000	0.3	40,000	0.3	—
分担金及び負担金	金	2,600,672	19.5	2,396,681	18.1	203,991
負担金	金	2,600,672	19.5	2,396,681	18.1	203,991
使用料及び手数料	料	4,368,195	32.8	4,364,963	32.9	3,232
使用料	料	4,368,195	32.8	4,364,963	32.9	3,232
手数料	料	3,781,146	28.4	3,772,777	28.5	8,369
手数料	料	587,049	4.4	592,186	4.5	Δ 5,137
国庫支出金	金	21,720,040	163.1	19,736,604	148.8	1,983,436
国庫負担金	金	15,649,372	117.5	16,387,898	123.6	Δ 738,526
国庫補助金	金	6,065,426	45.6	3,334,833	25.2	2,730,593
国庫委託金	金	5,242	0.0	13,873	0.1	Δ 8,631
都支出金	金	8,903,870	66.9	6,986,250	52.7	1,917,620
都負担金	金	3,391,911	25.5	3,251,202	24.5	140,709
都補助金	金	4,331,313	32.5	2,858,877	21.6	1,472,436
都委託金	金	1,180,646	8.9	876,171	6.6	304,475
都産収金	金	1,089,802	8.2	287,013	2.2	802,789
財産運用収入	入	478,818	3.6	286,957	2.2	191,861
財産売却収入	入	610,984	4.6	56	0.0	610,928
寄附金	金	2,101	0.0	2,401	0.0	Δ 300
寄附金	金	2,101	0.0	2,401	0.0	Δ 300
繰入金	金	7,314,112	54.9	12,542,637	94.6	Δ 5,228,525
繰入金	金	7,314,112	54.9	12,542,637	94.6	Δ 5,228,525
繰越金	金	2,400,000	18.0	2,400,000	18.1	—
繰越金	金	2,400,000	18.0	2,400,000	18.1	—
諸収入	入	4,826,093	36.2	3,856,915	29.1	969,178
延滞金、加算金及び過料	入	58,062	0.4	55,064	0.4	2,998
特別区預金利息収入	入	201	0.0	1,194	0.0	Δ 993
特別貸付金元利収入	入	515,248	3.9	464,830	3.5	50,418
貸付託事業収入	入	2,016,486	15.1	1,460,475	11.0	556,011
受託事業収入	入	345,000	2.6	359,000	2.7	Δ 14,000
雑収入	入	1,891,096	14.2	1,516,352	11.4	374,744
特別区債	債	—	0.0	—	0.0	—
特別区債	債	—	0.0	—	0.0	—

歳 出

(単位 千円)

科 目	予 算 額	構 成 比	前 年 度 当初予算額	構 成 比	対前年度 増・減(Δ)	本年度の財源	
						特定財源	一般財源
総 額	133,154,385	1000.0	132,597,564	1000.0	556,821	45,175,824	87,978,561
議 会 費	905,295	6.8	866,847	6.5	38,448	692	904,603
議 会 費	905,295	6.8	866,847	6.5	38,448	692	904,603
議 務 費	17,965,584	134.9	19,301,740	145.6	Δ 1,336,156	2,570,088	15,395,496
総務管理費	10,033,893	75.4	9,489,067	71.6	544,826	351,995	9,681,898
地域振興費	5,764,447	43.3	7,826,699	59.0	Δ 2,062,252	1,049,780	4,714,667
徴税費	981,129	7.4	1,040,552	7.8	Δ 59,423	692,066	289,063
戸籍及び住民 基本台帳費	709,438	5.3	708,574	5.3	864	199,672	509,766
選挙費	325,289	2.4	87,086	0.7	238,203	258,647	66,642
統 計 調 査 費	82,363	0.6	75,633	0.6	6,730	17,928	64,435
監 査 委 員 費	69,025	0.5	74,129	0.6	Δ 5,104	—	69,025
民 生 費	62,590,261	470.1	58,721,657	442.9	3,868,604	26,211,002	36,379,259
社 会 福 祉 費	23,583,571	177.1	20,139,644	151.9	3,443,927	8,135,944	15,447,627
児 童 福 祉 費	25,495,978	191.5	25,174,030	189.9	321,948	7,931,316	17,564,662
生 活 保 護 費	13,510,712	101.5	13,407,983	101.1	102,729	10,143,742	3,366,970
衛 生 費	10,817,646	81.2	11,161,623	84.2	Δ 343,977	1,686,974	9,130,672
保 健 衛 生 費	4,492,092	33.7	4,622,319	34.9	Δ 130,227	1,111,235	3,380,857
環 境 掃 除 費	1,607,284	12.1	1,645,863	12.4	Δ 38,579	234,649	1,372,635
清 掃 費	4,718,270	35.4	4,893,441	36.9	Δ 175,171	341,090	4,377,180
産 業 経 済 費	2,780,375	20.9	2,658,222	20.0	122,153	661,882	2,118,493
産 業 経 済 費	2,780,375	20.9	2,658,222	20.0	122,153	661,882	2,118,493
土 木 費	22,123,306	166.1	17,038,997	128.5	5,084,309	12,400,528	9,722,778
土 木 管 理 費	915,509	6.9	792,486	6.0	123,023	441,806	473,703
道 路 橋 梁 費	4,964,411	37.3	5,676,972	42.8	Δ 712,561	2,771,346	2,193,065
河 川 費	231,291	1.7	277,146	2.1	Δ 45,855	113,840	117,451
都 市 計 画 費	12,409,291	93.2	7,412,602	55.9	4,996,689	6,294,751	6,114,540
建 築 費	2,307,244	17.3	1,586,361	12.0	720,883	1,823,595	483,649
住 宅 費	1,295,560	9.7	1,293,430	9.8	2,130	955,190	340,370
教 育 費	12,357,739	92.8	18,877,742	142.4	Δ 6,520,003	1,644,658	10,713,081
教 育 総 務 費	3,838,662	28.8	5,432,630	41.0	Δ 1,593,968	57,618	3,781,044
学 校 教 育 費	8,519,077	64.0	13,445,112	101.4	Δ 4,926,035	1,587,040	6,932,037
公 債 費	3,314,179	24.9	3,670,736	27.7	Δ 356,557	—	3,314,179
公 債 費	3,314,179	24.9	3,670,736	27.7	Δ 356,557	—	3,314,179
予 備 費	300,000	2.3	300,000	2.3	—	—	300,000
予 備 費	300,000	2.3	300,000	2.3	—	—	300,000

注)構成比については四捨五入処理の関係上、全体とその内訳の合計が一致しない場合がある。

資料:企画部企画財政課

14 一般会計歳入歳出予算額

(平成24[2012]年度)

歳入		(単位 千円)		
科	目	当初予算額	追加予算額	最終予算額
総	額	132,597,564	3,015,729	135,613,293
特別区	税	38,414,100	1,262,800	39,676,900
特別区	民	35,225,900	1,108,600	36,334,500
特別区	車	94,200	-	94,200
特別区	二	3,094,000	154,200	3,248,200
特別区	と	610,000	Δ40,000	570,000
特別区	と	190,000	Δ20,000	170,000
特別区	と	420,000	Δ20,000	400,000
特別区	と	-	-	-
特別区	金	520,000	-	520,000
特別区	金	520,000	-	520,000
特別区	金	250,000	-	250,000
特別区	金	250,000	-	250,000
特別区	金	40,000	Δ10,000	30,000
特別区	金	40,000	Δ10,000	30,000
特別区	金	5,650,000	200,000	5,850,000
特別区	金	5,650,000	200,000	5,850,000
特別区	金	320,000	-	320,000
特別区	金	320,000	-	320,000
特別区	金	180,000	Δ14,665	165,335
特別区	金	180,000	Δ14,665	165,335
特別区	金	34,000,000	2,800,000	36,800,000
特別区	金	34,000,000	2,800,000	36,800,000
特別区	金	40,000	-	40,000
特別区	金	40,000	-	40,000
特別区	金	2,396,681	15,283	2,411,964
特別区	金	2,396,681	15,283	2,411,964
特別区	金	4,364,963	11,421	4,376,384
特別区	金	3,772,777	11,421	3,784,198
特別区	金	592,186	-	592,186
特別区	金	19,736,604	Δ383,541	19,353,063
特別区	金	16,387,898	Δ295,933	16,091,965
特別区	金	3,334,833	Δ86,072	3,248,761
特別区	金	13,873	Δ1,536	12,337
特別区	金	6,986,250	183,265	7,169,515
特別区	金	3,251,202	Δ14,130	3,237,072
特別区	金	2,858,877	Δ47,990	2,810,887
特別区	金	876,171	245,385	1,121,556
特別区	金	287,013	364,110	651,123
特別区	金	286,957	14,979	301,936
特別区	金	56	349,131	349,187
特別区	金	2,401	5,994	8,395
特別区	金	2,401	5,994	8,395
特別区	金	12,542,637	Δ2,019,213	10,523,424
特別区	金	12,542,637	Δ2,019,213	10,523,424
特別区	金	2,400,000	588,348	2,988,348
特別区	金	2,400,000	588,348	2,988,348
特別区	金	3,856,915	51,927	3,908,842
特別区	金	55,064	-	55,064
特別区	金	1,194	-	1,194
特別区	金	464,830	-	464,830
特別区	金	1,460,475	Δ172,479	1,287,996
特別区	金	359,000	-	359,000
特別区	金	1,516,352	224,406	1,740,758
特別区	金	-	-	-
特別区	金	-	-	-

歳 出

(単位 千円)

科 目	当初予算額	追加予算額	最終予算額
総 額	132,597,564	3,015,729	135,613,293
議 費	866,847	2,070	868,917
議 費	866,847	2,070	868,917
総 務 費	19,301,740	3,819,808	23,121,548
地 務 費	9,489,067	3,657,473	13,146,540
徴 域 費	7,826,699	Δ41,064	7,785,635
戸 籍 及 住 民 基 本 台 帳 費	1,040,552	Δ47,200	993,352
選 挙 費	708,574	—	708,574
統 計 費	87,086	244,799	331,885
監 査 委 員 費	75,633	—	75,633
生 産 査 査 員 費	74,129	5,800	79,929
社 福 福 祉 費	58,721,657	Δ625,174	58,096,483
社 福 福 祉 費	20,139,644	Δ754,244	19,385,400
生 産 保 護 費	25,174,030	Δ161,894	25,012,136
衛 生 保 護 費	13,407,983	290,964	13,698,947
保 健 衛 生 費	11,161,623	39,538	11,201,161
環 境 掃 除 費	4,622,319	158,178	4,780,497
清 掃 費	1,645,863	16,960	1,662,823
産 業 経 済 費	4,893,441	Δ135,600	4,757,841
産 業 経 済 費	2,658,222	5,860	2,664,082
土 産 経 済 費	2,658,222	5,860	2,664,082
土 道 河 都 建 住 教 育 費	17,038,997	Δ426,254	16,612,743
土 道 河 都 建 住 教 育 費	792,486	—	792,486
土 道 河 都 建 住 教 育 費	5,676,972	Δ97,898	5,579,074
土 道 河 都 建 住 教 育 費	277,146	8,520	285,666
土 道 河 都 建 住 教 育 費	7,412,602	Δ390,279	7,022,323
土 道 河 都 建 住 教 育 費	1,586,361	30,500	1,616,861
土 道 河 都 建 住 教 育 費	1,293,430	22,903	1,316,333
土 道 河 都 建 住 教 育 費	18,877,742	226,384	19,104,126
土 道 河 都 建 住 教 育 費	5,432,630	505,040	5,937,670
土 道 河 都 建 住 教 育 費	13,445,112	Δ278,656	13,166,456
土 道 河 都 建 住 教 育 費	3,670,736	Δ26,503	3,644,233
土 道 河 都 建 住 教 育 費	3,670,736	Δ26,503	3,644,233
土 道 河 都 建 住 教 育 費	300,000	—	300,000
土 道 河 都 建 住 教 育 費	300,000	—	300,000

資料:企画部企画財政課

15 一般会計歳入歳出決算額

(平成23[2011]年度)

歳入							(単位 円)
科	目	予算現額	調定額	収入済額	不納欠損額	収入未済額	予算現額と 収入済額と の比較
総	額	138,132,716,000	136,338,446,526	133,577,494,060	386,570,526	2,380,414,218	Δ4,555,221,940
特別区	税	39,589,710,000	42,010,466,130	40,095,871,317	348,207,262	1,572,195,383	506,161,317
特別区	民税	36,170,800,000	38,493,471,204	36,595,534,159	344,636,362	1,558,983,015	424,734,159
軽自動車	税	96,910,000	112,783,198	96,125,430	3,570,900	13,212,368	Δ784,570
特別区	たばこ税	3,322,000,000	3,404,211,728	3,404,211,728	—	—	82,211,728
地方譲与	税	620,000,000	608,999,752	608,999,752	—	—	Δ11,000,248
地方揮発油	譲与税	180,000,000	169,385,000	169,385,000	—	—	Δ10,615,000
自動車重量	譲与税	440,000,000	439,614,000	439,614,000	—	—	Δ386,000
地方道路	譲与税	—	752	752	—	—	752
利子割	交付金	500,000,000	530,459,000	530,459,000	—	—	30,459,000
利子割	交付金	500,000,000	530,459,000	530,459,000	—	—	30,459,000
配当割	交付金	230,000,000	236,861,000	236,861,000	—	—	6,861,000
配当割	交付金	230,000,000	236,861,000	236,861,000	—	—	6,861,000
株式等譲渡	所得割交付金	70,000,000	53,021,000	53,021,000	—	—	Δ16,979,000
株式等譲渡	所得割交付金	70,000,000	53,021,000	53,021,000	—	—	Δ16,979,000
地方消費税	交付金	5,600,000,000	5,795,793,000	5,795,793,000	—	—	195,793,000
地方消費税	交付金	5,600,000,000	5,795,793,000	5,795,793,000	—	—	195,793,000
自動車取得	税交付金	280,000,000	304,420,000	304,420,000	—	—	24,420,000
自動車取得	税交付金	280,000,000	304,420,000	304,420,000	—	—	24,420,000
地方特例	交付金	609,809,000	609,809,000	609,809,000	—	—	—
地方特例	交付金	609,809,000	609,809,000	609,809,000	—	—	—
特別区	交付金	34,850,000,000	35,626,124,000	35,626,124,000	—	—	776,124,000
特別区	財政調整交付金	34,850,000,000	35,626,124,000	35,626,124,000	—	—	776,124,000
交通安全対策	特別交付金	40,000,000	39,671,000	39,671,000	—	—	Δ329,000
交通安全対策	特別交付金	40,000,000	39,671,000	39,671,000	—	—	Δ329,000
分担金及び	負担金	2,320,883,000	2,395,327,040	2,351,993,458	1,827,600	41,505,982	31,110,458
負担	金	2,320,883,000	2,395,327,040	2,351,993,458	1,827,600	41,505,982	31,110,458
使用料及び	手数料	4,448,790,000	4,309,111,515	4,242,896,164	5,576,000	60,639,351	Δ205,893,836
使用	料	3,857,654,000	3,737,092,936	3,670,881,585	5,574,000	60,637,351	Δ186,772,415
手数料	料	591,136,000	572,018,579	572,014,579	2,000	2,000	Δ19,121,421
国庫	支出金	21,038,625,000	20,798,794,005	20,533,797,005	—	264,997,000	Δ504,827,995
国庫	負担金	16,504,017,000	16,249,741,461	16,249,741,461	—	—	Δ254,275,539
国庫	補助金	4,506,096,000	4,519,306,437	4,254,309,437	—	264,997,000	Δ251,786,563
国庫	委託金	28,512,000	29,746,107	29,746,107	—	—	1,234,107
都支	出金	7,325,249,000	7,387,614,880	7,387,614,880	—	—	62,365,880
都	負担金	3,074,709,000	2,954,942,084	2,954,942,084	—	—	Δ119,766,916
都	補助金	3,270,659,000	3,443,958,334	3,443,958,334	—	—	173,299,334
都	委託金	979,881,000	988,714,462	988,714,462	—	—	8,833,462
財産	収入	359,823,000	398,743,316	398,743,316	—	—	38,920,316
財産	運用収入	329,385,000	323,387,482	323,387,482	—	—	Δ5,997,518
財産	売却収入	30,438,000	75,355,834	75,355,834	—	—	44,917,834
寄附	金	18,201,000	22,520,220	22,520,220	—	—	4,319,220
寄附	金	18,201,000	22,520,220	22,520,220	—	—	4,319,220
繰入金	金	7,897,296,000	2,405,497,000	2,405,497,000	—	—	Δ5,491,799,000
繰入金	金	7,897,296,000	2,405,497,000	2,405,497,000	—	—	Δ5,491,799,000
繰越	金	4,074,443,000	4,074,442,856	4,074,442,856	—	—	Δ144
繰越	金	4,074,443,000	4,074,442,856	4,074,442,856	—	—	Δ144
諸	収入	3,533,787,000	4,004,671,812	3,532,860,092	30,959,664	441,076,502	Δ926,908
延滞金、加算金及び	過料	52,065,000	78,166,917	78,212,801	46,776	130,936	26,147,801
特別区	預金利子	1,201,000	1,205,830	1,205,830	—	—	4,830
貸付金	元利収入	454,326,000	501,088,865	434,613,912	899,776	65,575,177	Δ19,712,088
受託事業	収入	1,206,515,000	1,090,394,890	1,090,394,890	—	—	Δ116,120,110
収益事業	収入	373,000,000	372,384,170	372,384,170	—	—	Δ615,830
雑	収入	1,446,680,000	1,961,431,140	1,556,048,489	30,013,112	375,370,389	109,368,489
特別区	債	4,726,100,000	4,726,100,000	4,726,100,000	—	—	—
特別区	債	4,726,100,000	4,726,100,000	4,726,100,000	—	—	—

歳 出

(単位 円)

科 目	予算現額	支出済額	翌年度繰越額	不用額	予算現額と 支出済額と の比較
総 額	138,132,716,000	129,732,701,149	1,121,442,000	7,278,572,851	8,400,014,851
議 会 費	980,481,000	933,944,390	—	46,536,610	46,536,610
議 会 費	980,481,000	933,944,390	—	46,536,610	46,536,610
総 務 管 理 費	19,792,471,481	18,954,541,367	27,300,000	810,630,114	837,930,114
地 域 振 興 費	11,539,238,000	11,078,681,401	—	460,556,599	460,556,599
地 域 振 興 費	6,088,298,837	5,788,882,697	27,300,000	272,116,140	299,416,140
地 域 振 興 費	1,032,076,644	1,016,711,772	—	15,364,872	15,364,872
地 域 振 興 費	669,010,000	641,722,491	—	27,287,509	27,287,509
地 域 振 興 費	287,683,000	261,538,445	—	26,144,555	26,144,555
地 域 振 興 費	94,175,000	89,159,470	—	5,015,530	5,015,530
地 域 振 興 費	81,990,000	77,845,091	—	4,144,909	4,144,909
地 域 振 興 費	58,432,377,250	55,810,247,909	—	2,622,129,341	2,622,129,341
地 域 振 興 費	20,704,271,000	20,261,974,159	—	442,296,841	442,296,841
地 域 振 興 費	24,549,287,250	23,421,014,590	—	1,128,272,660	1,128,272,660
地 域 振 興 費	13,178,819,000	12,127,259,160	—	1,051,559,840	1,051,559,840
地 域 振 興 費	11,154,198,945	10,645,832,420	—	508,366,525	508,366,525
地 域 振 興 費	4,513,024,000	4,214,258,485	—	298,765,515	298,765,515
地 域 振 興 費	1,774,269,945	1,698,190,022	—	76,079,923	76,079,923
地 域 振 興 費	4,866,905,000	4,733,383,913	—	133,521,087	133,521,087
地 域 振 興 費	2,658,619,000	1,919,111,514	—	739,507,486	739,507,486
地 域 振 興 費	2,658,619,000	1,919,111,514	—	739,507,486	739,507,486
地 域 振 興 費	17,671,493,000	15,777,677,485	373,120,000	1,520,695,515	1,893,815,515
地 域 振 興 費	821,782,000	813,385,563	—	8,396,437	8,396,437
地 域 振 興 費	5,568,062,500	4,579,853,037	373,120,000	615,089,463	988,209,463
地 域 振 興 費	188,197,000	172,416,841	—	15,780,159	15,780,159
地 域 振 興 費	9,164,253,500	8,474,193,256	—	690,060,244	690,060,244
地 域 振 興 費	540,637,000	400,771,162	—	139,865,838	139,865,838
地 域 振 興 費	1,388,561,000	1,337,057,626	—	51,503,374	51,503,374
地 域 振 興 費	22,979,700,000	21,509,129,591	721,022,000	749,548,409	1,470,570,409
地 域 振 興 費	6,042,872,000	5,789,966,306	—	252,905,694	252,905,694
地 域 振 興 費	16,936,828,000	15,719,163,285	721,022,000	496,642,715	1,217,664,715
地 域 振 興 費	4,190,314,000	4,182,216,473	—	8,097,527	8,097,527
地 域 振 興 費	4,190,314,000	4,182,216,473	—	8,097,527	8,097,527
地 域 振 興 費	273,061,324	—	—	273,061,324	273,061,324
地 域 振 興 費	273,061,324	—	—	273,061,324	273,061,324

資料:『平成23年度品川区各会計歳入歳出決算書』

16 特別会計歳入歳出予算額(当初)

(平成25[2013]年度)

国民健康保険事業会計

歳入

(単位 千円)

科 目	予 算 額	構成比	前年度当初予算額	構成比	対前年度増・減 (Δ)
		%		%	
総 額	37,887,806	1000.0	37,705,816	1000.0	181,990
国民健康保険料	10,365,351	273.6	10,369,232	275.0	Δ 3,881
国民健康保険料	10,365,351	273.6	10,369,232	275.0	Δ 3,881
使用料及び手数料	72	0.0	72	0.0	—
手 数 料	72	0.0	72	0.0	—
国 庫 支 出 金	7,371,585	194.6	7,375,079	195.6	Δ 3,494
国 庫 負 担 金	7,321,585	193.2	7,324,689	194.3	Δ 3,104
国 庫 補 助 金	50,000	1.3	50,390	1.3	Δ 390
療養給付費等交付金	1,518,629	40.1	1,548,743	41.1	Δ 30,114
療養給付費等交付金	1,518,629	40.1	1,548,743	41.1	Δ 30,114
前期高齢者交付金	7,307,231	192.9	6,901,579	183.0	405,652
前期高齢者交付金	7,307,231	192.9	6,901,579	183.0	405,652
都 支 出 金	2,284,026	60.3	2,136,199	56.7	147,827
都 負 担 金	285,408	7.5	286,278	7.6	Δ 870
都 補 助 金	1,998,618	52.8	1,849,921	49.1	148,697
共 同 事 業 交 付 金	4,061,577	107.2	4,212,107	111.7	Δ 150,530
共 同 事 業 交 付 金	4,061,577	107.2	4,212,107	111.7	Δ 150,530
繰 入 金	4,720,213	124.6	4,906,733	130.1	Δ 186,520
繰 入 金	4,720,213	124.6	4,906,733	130.1	Δ 186,520
繰 越 金	200,000	5.3	200,000	5.3	—
繰 越 金	200,000	5.3	200,000	5.3	—
諸 収 入	59,122	1.6	56,072	1.5	3,050
延滞金,加算金及び過料	2	0.0	2	0.0	—
預 金 利 子	—	0.0	—	0.0	—
雑 入	59,120	1.6	56,070	1.5	3,050

歳 出

(単位 千円)

科 目	予 算 額	構 成 比	前 年 度 当初予算額	構 成 比	対前年度 増・減(Δ)	本 年 度 の 財 源	
						特 定 財 源	一 般 財 源
		%		%			
総 額	37,887,806	1000.0	37,705,816	1000.0	181,990	22,602,242	15,285,564
総 務 費	750,154	19.8	732,335	19.4	17,819	4,040	746,114
総 務 管 理 費	750,154	19.8	732,335	19.4	17,819	4,040	746,114
保 険 給 付 費	24,956,776	658.7	24,922,605	661.0	34,171	18,689,957	6,266,819
療 養 諸 費	22,147,035	584.5	22,224,180	589.4	Δ 77,145	17,637,934	4,509,101
高 額 療 養 費	2,540,304	67.0	2,433,763	64.5	106,541	1,030,537	1,509,767
移 送 費	100	0.0	350	0.0	Δ 250	54	46
出 産 育 児 諸 費	210,105	5.5	201,701	5.3	8,404	—	210,105
葬 祭 費	37,800	1.0	40,600	1.1	Δ 2,800	—	37,800
結核・精神医療給付金	21,432	0.6	22,011	0.6	Δ 579	21,432	—
老 人 保 健 拠 出 金	217	0.0	1,196	0.0	Δ 979	—	217
老 人 保 健 拠 出 金	217	0.0	1,196	0.0	Δ 979	—	217
後 期 高 齢 者 支 援 金 等	5,105,859	134.8	4,898,059	129.9	207,800	2,438,150	2,667,709
後 期 高 齢 者 支 援 金 等	5,105,859	134.8	4,898,059	129.9	207,800	2,438,150	2,667,709
前 期 高 齢 者 納 付 金 等	3,183	0.1	5,886	0.2	Δ 2,703	—	3,183
前 期 高 齢 者 納 付 金 等	3,183	0.1	5,886	0.2	Δ 2,703	—	3,183
介 護 納 付 金	2,273,833	60.0	2,161,454	57.3	112,379	885,522	1,388,311
介 護 納 付 金	2,273,833	60.0	2,161,454	57.3	112,379	885,522	1,388,311
共 同 事 業 拠 出 金	4,062,600	107.2	4,213,130	111.7	Δ 150,530	473,576	3,589,024
共 同 事 業 拠 出 金	4,062,600	107.2	4,213,130	111.7	Δ 150,530	473,576	3,589,024
保 健 事 業 費	483,184	12.8	506,151	13.4	Δ 22,967	110,997	372,187
特 定 健 康 診 査 等 事 業 費	469,742	12.4	492,735	13.1	Δ 22,993	110,997	358,745
保 健 事 業 費	13,442	0.4	13,416	0.4	26	—	13,442
諸 支 出 金	52,000	1.4	65,000	1.7	Δ 13,000	—	52,000
償 還 金 及 び 還 付 金	52,000	1.4	65,000	1.7	Δ 13,000	—	52,000
予 備 費	200,000	5.3	200,000	5.3	—	—	200,000
予 備 費	200,000	5.3	200,000	5.3	—	—	200,000

注) 構成比については四捨五入処理の関係上、全体とその内訳の合計が一致しない場合がある。

資料: 企画部企画財政課

17 特別会計歳入歳出予算額

(平成24[2012]年度)

国民健康保険事業会計

歳入		(単位 千円)		
科	目	当初予算額	追加予算額	最終予算額
総	額	37,705,816	574,385	38,280,201
国民健康保険料		10,369,232	△738,496	9,630,736
国民健康保険料		10,369,232	△738,496	9,630,736
使用料及び手数料		72	—	72
手数料		72	—	72
国庫支出金		7,375,079	73,868	7,448,947
国庫負担金		7,324,689	65,728	7,390,417
国庫補助金		50,390	8,140	58,530
療養給付費等交付金		1,548,743	50,859	1,599,602
療養給付費等交付金		1,548,743	50,859	1,599,602
前期高齢者交付金		6,901,579	2,611	6,904,190
前期高齢者交付金		6,901,579	2,611	6,904,190
都支出金		2,136,199	22,800	2,158,999
都負担金		286,278	7,215	293,493
都補助金		1,849,921	15,585	1,865,506
共同事業交付金		4,212,107	—	4,212,107
共同事業交付金		4,212,107	—	4,212,107
繰入金		4,906,733	△438,749	4,467,984
繰入金		4,906,733	△438,749	4,467,984
繰越金		200,000	1,599,001	1,799,001
繰越金		200,000	1,599,001	1,799,001
諸収入		56,072	2,491	58,563
延滞金,加算金及び過料		2	—	2
預金利子		—	—	—
雑収入		56,070	2,491	58,561

歳 出

(単位 千円)

科 目	当 初 予 算 額	追 加 予 算 額	最 終 予 算 額
総 額	37,705,816	574,385	38,280,201
総 務 費	732,335	△ 25,353	706,982
総 務 管 理 費	732,335	△ 25,353	706,982
保 險 給 付 費	24,922,605	141,263	25,063,868
療 養 諸 費	22,224,180	△ 97,869	22,126,311
高 額 療 養 費	2,433,763	243,332	2,677,095
移 送 費	350	—	350
出 産 育 児 諸 費	201,701	—	201,701
葬 祭 費	40,600	△ 4,200	36,400
結核・精神医療給付金	22,011	—	22,011
老 人 保 健 拠 出 金	1,196	—	1,196
老 人 保 健 拠 出 金	1,196	—	1,196
後 期 高 齢 者 支 援 金 等	4,898,059	—	4,898,059
後 期 高 齢 者 支 援 金 等	4,898,059	—	4,898,059
前 期 高 齢 者 納 付 金 等	5,886	—	5,886
前 期 高 齢 者 納 付 金 等	5,886	—	5,886
介 護 納 付 金	2,161,454	—	2,161,454
介 護 納 付 金	2,161,454	—	2,161,454
共 同 事 業 拠 出 金	4,213,130	—	4,213,130
共 同 事 業 拠 出 金	4,213,130	—	4,213,130
保 健 事 業 費	506,151	△ 45,423	460,728
特 定 健 康 診 査 等 事 業 費	492,735	△ 45,423	447,312
保 健 事 業 費	13,416	—	13,416
諸 支 出 金	65,000	503,898	568,898
償 還 金 及 び 還 付 金	65,000	503,898	568,898
予 備 費	200,000	—	200,000
予 備 費	200,000	—	200,000

資料:企画部企画財政課

18 特別会計歳入歳出決算額

(平成23[2011]年度)

国民健康保険事業会計

歳入		(単位 円)					
科	目	予算現額	調定額	収入済額	不納欠損額	収入未済額	予算現額と 収入済額と の比較
総	額	37,012,697,000	40,945,967,757	37,525,382,793	633,678,887	2,799,765,373	512,685,793
	国民健康保険料	9,646,703,000	13,071,491,777	9,670,933,434	631,179,125	2,782,238,514	24,230,434
	国民健康保険料	9,646,703,000	13,071,491,777	9,670,933,434	631,179,125	2,782,238,514	24,230,434
	使用料及び手数料	72,000	24,900	24,900	—	—	Δ47,100
	手数料	72,000	24,900	24,900	—	—	Δ47,100
	国庫支出金	8,098,888,000	8,296,866,894	8,296,866,894	—	—	197,978,894
	国庫負担金	8,038,458,000	8,151,391,497	8,151,391,497	—	—	112,933,497
	国庫補助金	60,430,000	145,475,397	145,475,397	—	—	85,045,397
	療養給付費等交付金	1,388,706,000	1,758,364,788	1,758,364,788	—	—	369,658,788
	療養給付費等交付金	1,388,706,000	1,758,364,788	1,758,364,788	—	—	369,658,788
	前期高齢者交付金	5,523,608,000	5,523,608,095	5,523,608,095	—	—	95
	前期高齢者交付金	5,523,608,000	5,523,608,095	5,523,608,095	—	—	95
	都支出金	1,727,983,000	1,704,314,711	1,704,314,711	—	—	Δ23,668,289
	都負担金	282,349,000	279,523,579	279,523,579	—	—	Δ2,825,421
	都補助金	1,445,634,000	1,424,791,132	1,424,791,132	—	—	Δ20,842,868
	共同事業交付金	4,010,869,000	3,948,914,296	3,948,914,296	—	—	Δ61,954,704
	共同事業交付金	4,010,869,000	3,948,914,296	3,948,914,296	—	—	Δ61,954,704
	繰入金	4,783,979,000	4,783,977,880	4,783,977,880	—	—	Δ1,120
	繰入金	4,783,979,000	4,783,977,880	4,783,977,880	—	—	Δ1,120
	繰越金	1,783,180,000	1,783,180,966	1,783,180,966	—	—	966
	繰越金	1,783,180,000	1,783,180,966	1,783,180,966	—	—	966
	諸収入	48,709,000	75,223,450	55,196,829	2,499,762	17,526,859	6,487,829
	延滞金,加算金及び過料	2,000	8,458	—	—	8,458	Δ2,000
	雑入	48,707,000	75,214,992	55,196,829	2,499,762	17,518,401	6,489,829

歳 出

科	目	予算現額	支出済額	翌年度繰越額	不用額	予算現額と 支出済額と の比較
総	額	37,012,697,000	35,726,380,971	—	1,286,316,029	1,286,316,029
総	務 費	772,463,000	733,984,803	—	38,478,197	38,478,197
	総務管理費	772,463,000	733,984,803	—	38,478,197	38,478,197
	保険給付費	24,739,107,000	23,794,258,924	—	944,848,076	944,848,076
	療養諸費	21,987,478,568	21,264,747,828	—	722,730,740	722,730,740
	高額療養費	2,488,637,000	2,298,607,529	—	190,029,471	190,029,471
	移送費	350,000	—	—	350,000	350,000
	出産育児諸費	201,701,000	179,273,135	—	22,427,865	22,427,865
	葬祭費	40,600,000	31,290,000	—	9,310,000	9,310,000
	結核・精神医療給付金	20,340,432	20,340,432	—	—	—
	老人保健拠出金	7,906,000	7,905,818	—	182	182
	老人保健拠出金	7,906,000	7,905,818	—	182	182
	後期高齢者支援金等	4,484,823,292	4,484,823,292	—	—	—
	後期高齢者支援金等	4,484,823,292	4,484,823,292	—	—	—
	前期高齢者納付金等	13,274,273	13,274,273	—	—	—
	前期高齢者納付金等	13,274,273	13,274,273	—	—	—
	介護納付金	2,005,184,000	2,001,707,402	—	3,476,598	3,476,598
	介護納付金	2,005,184,000	2,001,707,402	—	3,476,598	3,476,598
	共同事業拠出金	4,091,677,000	4,062,256,409	—	29,420,591	29,420,591
	共同事業拠出金	4,091,677,000	4,062,256,409	—	29,420,591	29,420,591
	保健事業費	370,751,000	309,097,507	—	61,653,493	61,653,493
	特定健康診査等事業費	356,952,000	297,518,374	—	59,433,626	59,433,626
	保健事業費	13,799,000	11,579,133	—	2,219,867	2,219,867
	諸支出金	335,123,000	319,072,543	—	16,050,457	16,050,457
	償還金及び還付金	335,123,000	319,072,543	—	16,050,457	16,050,457
	予備費	192,388,435	—	—	192,388,435	192,388,435
	予備費	192,388,435	—	—	192,388,435	192,388,435

資料:『平成23年度品川区各会計歳入歳出決算書』

19 特別会計歳入歳出予算額(当初)

(平成25[2013]年度)

介護保険特別会計

歳入		(単位 千円)				
科	目	予算額	構成比	前年度当初予算額	構成比	対前年度増・減 (Δ)
		%		%		
総	額	21,137,745	1000.0	19,807,320	1000.0	1,330,425
保	険	4,385,170	207.5	4,125,108	208.3	260,062
介	護	4,385,170	207.5	4,125,108	208.3	260,062
使	用	1	0.0	1	0.0	-
手	数	1	0.0	1	0.0	-
国	庫	4,494,387	212.6	4,177,501	210.9	316,886
国	庫	3,521,506	166.6	3,262,519	164.7	258,987
国	庫	972,881	46.0	914,982	46.2	57,899
支	払	5,860,082	277.2	5,475,101	276.4	384,981
支	払	5,860,082	277.2	5,475,101	276.4	384,981
都	支	3,085,921	146.0	2,967,818	149.8	118,103
都	支	2,993,261	141.6	2,817,835	142.3	175,426
都	支	92,660	4.4	89,983	4.5	2,677
財	政	-	0.0	60,000	3.0	Δ 60,000
財	政	1	0.0	2,566	0.1	Δ 2,565
財	政	1	0.0	2,566	0.1	Δ 2,565
繰	上	3,290,716	155.7	3,033,570	153.2	257,146
一	般	3,105,658	146.9	2,941,459	148.5	164,199
基	金	185,058	8.8	92,111	4.7	92,947
繰	上	20,000	0.9	24,961	1.3	Δ 4,961
繰	上	20,000	0.9	24,961	1.3	Δ 4,961
諸	収	1,467	0.1	694	0.0	773
預	金	-	0.0	-	0.0	-
雑	入	1,466	0.1	693	0.0	773
延	滞	1	0.0	1	0.0	-
金	、					
加	算					
金	及					
び	過					
料	料					

歳出		(単位 千円)						
科	目	予算額	構成比	前年度 当初予算額	構成比	対前年度 増・減(Δ)	本年度の財源	
		%		%			特定財源	一般財源
総	額	21,137,745	1000.0	19,807,320	1000.0	1,330,425	18,012,087	3,125,658
総	務	508,158	24.0	513,811	25.9	Δ 5,653	727	507,431
総	務	265,090	12.5	274,934	13.9	Δ 9,844	-	265,090
徴	収	35,014	1.7	35,116	1.8	Δ 102	615	34,399
介	護	202,393	9.6	198,014	10.0	4,379	-	202,393
趣	旨	3,890	0.2	3,845	0.2	45	-	3,890
介	護	1,383	0.1	1,291	0.1	92	-	1,383
地	域	388	0.0	611	0.0	Δ 223	112	276
保	険	20,075,251	949.7	18,741,885	946.2	1,333,366	17,569,572	2,505,679
居	宅	11,405,186	539.6	10,189,338	514.4	1,215,848	9,979,540	1,425,646
施	設	6,144,689	290.7	6,228,024	314.4	Δ 83,335	5,376,603	768,086
介	護	1,556,344	73.6	1,398,921	70.6	157,423	1,361,800	194,544
そ	の	26,602	1.3	30,678	1.5	Δ 4,076	23,277	3,325
高	額	440,346	20.8	382,918	19.3	57,428	385,302	55,044
特	定	472,268	22.3	478,901	24.2	Δ 6,633	413,234	59,034
特	別	29,816	1.4	33,105	1.7	Δ 3,289	29,816	-
地	域	527,973	25.0	517,735	26.1	10,238	435,425	92,548
介	護	161,744	7.7	170,878	8.6	Δ 9,134	141,526	20,218
包	括	366,229	17.3	346,857	17.5	19,372	293,899	72,330
財	政	-	0.0	-	0.0	-	-	-
財	政	-	0.0	-	0.0	-	-	-
基	金	1	0.0	2,566	0.1	Δ 2,565	1	-
基	金	1	0.0	2,566	0.1	Δ 2,565	1	-
諸	支	6,362	0.3	11,323	0.6	Δ 4,961	6,362	-
償	還	6,362	0.3	11,323	0.6	Δ 4,961	6,362	-
予	備	20,000	0.9	20,000	1.0	-	-	20,000
予	備	20,000	0.9	20,000	1.0	-	-	20,000

注) 構成比については四捨五入処理の関係上、全体とその内訳の合計が一致しない場合がある。

資料:企画部企画財政課

20 特別会計歳入歳出予算額

(平成24[2012]年度)

介護保険特別会計

歳 入		(単位 千円)		
科 目		当初予算額	追加予算額	最終予算額
総 額		19,807,320	549,858	20,357,178
保 険 料		4,125,108	—	4,125,108
介 護 保 険 料		4,125,108	—	4,125,108
使 用 料 及 び 手 数 料		1	—	1
手 数 料		1	—	1
国 庫 支 出 金		4,177,501	133,802	4,311,303
国 庫 負 担 金		3,262,519	119,718	3,382,237
国 庫 補 助 金		914,982	14,084	929,066
支 払 基 金 交 付 金		5,475,101	110,107	5,585,208
支 払 基 金 交 付 金		5,475,101	110,107	5,585,208
都 支 出 金		2,967,818	239,015	3,206,833
都 負 担 金		2,817,835	81,984	2,899,819
都 補 助 金		89,983	—	89,983
財 政 安 定 化 基 金 支 出 金		60,000	157,031	217,031
財 産 運 用 収 入 金		2,566	—	2,566
財 産 運 用 収 入 金		2,566	—	2,566
繰 上 入 金		3,033,570	31,019	3,064,589
一 般 会 計 繰 上 入 金		2,941,459	△ 35,736	2,905,723
繰 越 収 入 金		92,111	66,755	158,866
繰 越 収 入 金		24,961	35,915	60,876
繰 越 収 入 金		24,961	35,915	60,876
諸 預 金 利 子 入 料		694	—	694
延 滞 金 , 加 算 金 及 び 過 料		693	—	693
		1	—	1
歳 出		(単位 千円)		
科 目		当初予算額	追加予算額	最終予算額
総 額		19,807,320	549,858	20,357,178
総 務 費		513,811	7,051	520,862
総 務 管 理 費		274,934	7,051	281,985
徴 収 費		35,116	—	35,116
介 護 認 定 審 査 会 費		198,014	—	198,014
趣 旨 普 及 費		3,845	—	3,845
介 護 保 険 制 度 推 進 委 員 会 費		1,291	—	1,291
地 域 密 着 型 サ ー ビ ス 事 業 費		611	—	611
指 定 等 事 務 費		611	—	611
保 険 給 付 費		18,741,885	358,390	19,100,275
居 宅 介 護 サ ー ビ ス 等 諸 費		10,189,338	280,037	10,469,375
施 設 介 護 サ ー ビ ス 費		6,228,024	—	6,228,024
介 護 予 防 サ ー ビ ス 等 諸 費		1,398,921	53,903	1,452,824
そ の 他 諸 費		30,678	△ 4,126	26,552
高 額 介 護 サ ー ビ ス 等 諸 費		382,918	28,576	411,494
特 定 入 所 者 介 護 サ ー ビ ス 等 諸 費		478,901	—	478,901
特 別 給 付 費		33,105	—	33,105
地 域 支 援 事 業 費		517,735	—	517,735
介 護 予 防 ・ 日 常 生 活 支 援 総 合 事 業 費		170,878	—	170,878
包 括 的 支 援 事 業 ・ 任 意 事 業 費		346,857	—	346,857
財 政 安 定 化 基 金 拠 出 金		—	—	—
財 政 安 定 化 基 金 拠 出 金		—	—	—
基 金 積 立 金		2,566	164,786	167,352
基 金 積 立 金		2,566	164,786	167,352
諸 支 出 金		11,323	19,631	30,954
償 還 金 及 び 還 付 加 算 金		11,323	19,631	30,954
予 備 費		20,000	—	20,000
予 備 費		20,000	—	20,000

21 特別会計歳入歳出決算額

(平成23[2011]年度)

介護保険特別会計

歳入		(単位 円)					
科	目	予算現額	調定額	収入済額	不納欠損額	収入未済額	予算現額と収入済額との比較
総	額	19,097,169,000	18,881,078,072	18,672,949,892	56,990,780	156,233,210	Δ424,219,108
保	料	3,321,961,000	3,480,022,793	3,277,839,081	56,990,780	150,288,742	Δ44,121,919
介	料	3,321,961,000	3,480,022,793	3,277,839,081	56,990,780	150,288,742	Δ44,121,919
使	手	1,000	5,100	5,100	-	-	4,100
手	数	1,000	5,100	5,100	-	-	4,100
国	金	3,996,077,000	3,881,268,835	3,881,268,835	-	-	Δ114,808,165
国	金	3,123,865,000	3,010,944,935	3,010,944,935	-	-	Δ112,920,065
国	金	872,212,000	870,323,900	870,323,900	-	-	Δ1,888,100
支	金	5,385,990,000	5,255,997,529	5,255,997,529	-	-	Δ129,992,471
支	金	5,385,990,000	5,255,997,529	5,255,997,529	-	-	Δ129,992,471
都	金	2,790,797,000	2,692,829,336	2,692,829,336	-	-	Δ97,967,664
都	金	2,702,999,000	2,605,030,386	2,605,030,386	-	-	Δ97,968,614
財	金	87,798,000	87,798,950	87,798,950	-	-	950
財	入	1,451,000	1,450,549	1,450,549	-	-	Δ451
繰	入	1,451,000	1,450,549	1,450,549	-	-	Δ451
繰	入	3,475,561,000	3,436,195,259	3,436,195,259	-	-	Δ39,365,741
繰	入	2,922,204,000	2,922,204,000	2,922,204,000	-	-	-
繰	入	553,357,000	513,991,259	513,991,259	-	-	Δ39,365,741
繰	入	124,681,000	124,681,861	124,681,861	-	-	861
繰	入	124,681,000	124,681,861	124,681,861	-	-	861
諸	入	650,000	8,626,810	2,682,342	-	5,944,468	2,032,342
雑	入	649,000	6,564,962	2,334,342	-	4,230,620	1,685,342
延	入	1,000	2,061,848	348,000	-	1,713,848	347,000

歳出		(単位 円)				
科	目	予算現額	支出済額	翌年度繰越額	不用額	予算現額と支出済額との比較
総	額	19,097,169,000	18,612,073,513	-	485,095,487	485,095,487
総	費	657,421,000	628,339,424	-	29,081,576	29,081,576
総	費	420,230,000	405,848,652	-	14,381,348	14,381,348
徴	費	34,762,000	30,481,701	-	4,280,299	4,280,299
介	費	188,932,000	179,554,057	-	9,377,943	9,377,943
趣	費	2,998,000	2,529,811	-	468,189	468,189
介	費	9,888,000	9,368,787	-	519,213	519,213
地	費	611,000	556,416	-	54,584	54,584
保	費	17,766,482,000	17,372,856,850	-	393,625,150	393,625,150
居	費	9,492,259,000	9,351,731,946	-	140,527,054	140,527,054
施	費	6,076,195,000	5,853,198,302	-	222,996,698	222,996,698
介	費	1,317,079,000	1,308,661,947	-	8,417,053	8,417,053
そ	費	29,903,000	29,761,220	-	141,780	141,780
高	費	352,093,000	350,991,213	-	1,101,787	1,101,787
特	費	464,166,000	452,541,577	-	11,624,423	11,624,423
特	費	34,787,000	25,970,645	-	8,816,355	8,816,355
地	費	501,268,000	458,861,800	-	42,406,200	42,406,200
介	費	167,662,000	141,585,616	-	26,076,384	26,076,384
包	費	333,606,000	317,276,184	-	16,329,816	16,329,816
基	金	109,988,000	109,987,112	-	888	888
基	金	109,988,000	109,987,112	-	888	888
諸	金	42,028,760	42,028,327	-	433	433
償	金	42,028,760	42,028,327	-	433	433
予	費	19,981,240	-	-	19,981,240	19,981,240
予	費	19,981,240	-	-	19,981,240	19,981,240

資料:『平成23年度品川区各会計歳入歳出決算書』

22 特別会計歳入歳出予算額(当初)

(平成25[2013]年度)

後期高齢者医療特別会計

歳 入		(単位 千円)				
科 目	予 算 額	構 成 比	前年度当初予算額	構 成 比	対前年度増・減 (Δ)	
総 額	7,249,844	1000.0	7,076,671	1000.0	173,173	
後期高齢者医療保険料	3,438,438	474.3	3,392,734	479.4	45,704	
後期高齢者医療保険料 使用料及び手数料	3,438,438	474.3	3,392,734	479.4	45,704	
手 数 料	1	0.0	1	0.0	-	
手 数 料	1	0.0	1	0.0	-	
広域連合支出金	6,600	0.9	6,000	0.8	600	
広域連合負担金	6,600	0.9	6,000	0.8	600	
繰 入 金	3,623,551	499.8	3,515,505	496.8	108,046	
繰 入 金	3,623,551	499.8	3,515,505	496.8	108,046	
繰 越 金	1	0.0	1	0.0	-	
繰 越 金	1	0.0	1	0.0	-	
諸 収 入	181,253	25.0	162,430	23.0	18,823	
預 金 利 子	-	0.0	-	0.0	-	
受 託 事 業 収 入	181,014	25.0	162,196	22.9	18,818	
雑 収 入	239	0.0	234	0.0	5	

歳 出		(単位 千円)						
科 目	予 算 額	構 成 比	前 年 度 当初予算額	構 成 比	対 前 年 度 増・減(Δ)	本 年 度 の 財 源		
						特 定 財 源	一 般 財 源	
総 額	7,249,844	1000.0	7,076,671	1000.0	173,173	3,626,292	3,623,552	
総 務 費	170,555	23.5	205,233	29.0	Δ 34,678	240	170,315	
総 務 管 理 費	145,145	20.0	179,698	25.4	Δ 34,553	2	145,143	
徴 収 費	25,410	3.5	25,535	3.6	Δ 125	238	25,172	
分 担 金 及 び 負 担 金	6,725,696	927.7	6,542,343	924.5	183,353	3,438,438	3,287,258	
広域連合負担金	6,725,696	927.7	6,542,343	924.5	183,353	3,438,438	3,287,258	
保 健 事 業 費	200,993	27.7	177,095	25.0	23,898	91,014	109,979	
保 健 事 業 費	200,993	27.7	177,095	25.0	23,898	91,014	109,979	
保 險 給 付 費	126,000	17.4	126,000	17.8	-	90,000	36,000	
葬 祭 費	126,000	17.4	126,000	17.8	-	90,000	36,000	
諸 支 出 金	6,600	0.9	6,000	0.8	600	6,600	-	
償還金及び還付加算金	6,600	0.9	6,000	0.8	600	6,600	-	
予 備 費	20,000	2.8	20,000	2.8	-	-	20,000	
予 備 費	20,000	2.8	20,000	2.8	-	-	20,000	

注) 構成比については四捨五入処理の関係上、全体とその内訳の合計が一致しない場合がある。

資料:企画部企画財政課

23 特別会計歳入歳出予算額

(平成24[2012]年度)

後期高齢者医療特別会計

歳 入		(単位 千円)		
科 目	当初予算額	追加予算額	最終予算額	
総 額	7,076,671	Δ160,470	6,916,201	
後期高齢者医療保険料	3,392,734	Δ74,678	3,318,056	
後期高齢者医療保険料	3,392,734	Δ74,678	3,318,056	
使用料及び手数料	1	—	1	
手 数 料	1	—	1	
広域連合支出金	6,000	18,368	24,368	
広域連合負担金	6,000	7,398	13,398	
広域連合補助金	—	10,970	10,970	
繰 入 金	3,515,505	Δ131,917	3,383,588	
繰 入 金	3,515,505	Δ131,917	3,383,588	
繰 越 金	1	21,055	21,056	
繰 越 金	1	21,055	21,056	
諸 収 入	162,430	6,702	169,132	
預 金 利 子 入 入	—	—	—	
預 託 事 業 収 入	162,196	6,702	168,898	
雑 収 入	234	—	234	
歳 出		(単位 千円)		
科 目	当初予算額	追加予算額	最終予算額	
総 額	7,076,671	Δ160,470	6,916,201	
総 務 費	205,233	Δ16,724	188,509	
総 務 管 理 費	179,698	Δ15,574	164,124	
徴 収 費	25,535	Δ1,150	24,385	
分担金及び負担金	6,542,343	Δ145,542	6,396,801	
広域連合負担金	6,542,343	Δ145,542	6,396,801	
保健事業費	177,095	246	177,341	
保健事業費	177,095	246	177,341	
保険給付費	126,000	1,300	127,300	
葬 祭 費	126,000	1,300	127,300	
諸 支 出 金	6,000	250	6,250	
償還金及び還付加算金	6,000	250	6,250	
予 備 費	20,000	—	20,000	
予 備 費	20,000	—	20,000	

資料:企画部企画財政課

24 特別会計歳入歳出決算額

(平成23[2011]年度)

後期高齢者医療特別会計

歳 入

科 目	予 算 現 額	調 定 額	収 入 済 額	不 納 欠 損 額	収 入 未 済 額	予算現額と 収入済額と の比較
総 額	6,311,830,000	6,377,622,648	6,298,059,148	27,137,700	57,951,200	Δ13,770,852
後期高齢者医療保険料	2,981,585,000	3,065,672,200	2,986,108,700	27,137,700	57,951,200	4,523,700
後期高齢者医療保険料 使用料及び手数料	2,981,585,000	3,065,672,200	2,986,108,700	27,137,700	57,951,200	4,523,700
手 数 料	1,000	2,100	2,100	—	—	1,100
手 数 料	1,000	2,100	2,100	—	—	1,100
広域連合支出金	12,631,000	18,655,668	18,655,668	—	—	6,024,668
広域連合負担金	10,900,000	16,924,200	16,924,200	—	—	6,024,200
広域連合補助金	1,731,000	1,731,468	1,731,468	—	—	468
繰 入 金	3,148,813,000	3,128,813,000	3,128,813,000	—	—	Δ20,000,000
繰 入 金	3,148,813,000	3,128,813,000	3,128,813,000	—	—	Δ20,000,000
繰 越 金	32,391,000	32,391,023	32,391,023	—	—	23
繰 越 金	32,391,000	32,391,023	32,391,023	—	—	23
諸 収 入	136,409,000	132,088,657	132,088,657	—	—	Δ4,320,343
受託事業収入	136,180,000	131,733,020	131,733,020	—	—	Δ4,446,980
雑 収 入	229,000	355,637	355,637	—	—	126,637

歳 出

科 目	予 算 現 額	支 出 済 額	翌年度繰越額	不 用 額	予算現額と 支出済額と の比較
総 額	6,311,830,000	6,277,002,651	—	34,827,349	34,827,349
総 務 管 理 費	199,728,000	190,869,692	—	8,858,308	8,858,308
総 務 管 理 費	175,939,000	170,831,764	—	5,107,236	5,107,236
徴 収 費	23,789,000	20,037,928	—	3,751,072	3,751,072
分担金及び負担金	5,844,126,000	5,843,777,570	—	348,430	348,430
広域連合負担金	5,844,126,000	5,843,777,570	—	348,430	348,430
保健事業費	119,176,000	113,257,289	—	5,918,711	5,918,711
保健事業費	119,176,000	113,257,289	—	5,918,711	5,918,711
保険給付費	125,200,000	123,590,000	—	1,610,000	1,610,000
葬 祭 費	125,200,000	123,590,000	—	1,610,000	1,610,000
諸 支 出 金	5,508,100	5,508,100	—	—	—
償還金及び還付加算金	5,508,100	5,508,100	—	—	—
予 備 費	18,091,900	—	—	18,091,900	18,091,900
予 備 費	18,091,900	—	—	18,091,900	18,091,900

資料:『平成23年度品川区各会計歳入歳出決算書』

25 予 算 額 (当初)

(平成25 [2013]年度)

(単位 千円)

区 分	予 算 額	前年度予算額	対前年度増・減(Δ)	
			金 額	率
総 額	199,429,780	197,187,371	2,242,409	1.1
一 般 会 計	133,154,385	132,597,564	556,821	0.4
特 別 会 計	66,275,395	64,589,807	1,685,588	2.6
国民健康保険事業	37,887,806	37,705,816	181,990	0.5
後期高齢者医療	7,249,844	7,076,671	173,173	2.4
介護保険	21,137,745	19,807,320	1,330,425	6.7

資料:企画部企画財政課

26 一 般 会 計 予 算 額 の 推 移

(単位 千円)

年 度	当初予算額	追加予算額	最終予算額	対前年度増・減(Δ)	
				金 額	率
平成20年度 2008	137,612,098	7,723,922	145,336,020	12,902,459	9.7
21 2009	139,088,714	1,985,183	141,073,897	Δ 4,262,123	Δ 2.9
22 2010	139,174,463	317,546	139,492,009	Δ 1,581,888	Δ 1.1
23 2011	137,885,161	Δ 970,245	136,914,916	Δ 2,577,093	Δ 1.8
24 2012	132,597,564	3,015,729	135,613,293	Δ 1,301,623	Δ 1.0

注)対前年度増・減は最終予算額で比較している。

資料:企画部企画財政課

27 普 通 会 計 性 質 別 歳 出 決 算 額

(単位 千円)

区 分	平成19 [2007]年度		20 [2008]年度		21 [2009]年度		22 [2010]年度		23 [2011]年度	
	金 額	構成比	金 額	構成比	金 額	構成比	金 額	構成比	金 額	構成比
		%		%		%		%		%
総 額	126,185,008	100.0	133,786,920	100.0	140,226,365	100.0	132,094,555	100.0	129,415,876	100.0
人 件 費	28,163,640	22.3	27,039,025	20.2	26,398,287	18.8	26,507,477	20.1	26,155,165	20.2
物 件 費	21,044,370	16.7	21,532,077	16.1	22,114,983	15.8	22,391,666	17.0	22,535,785	17.4
維持補修費	1,190,578	1.0	1,081,542	0.8	1,020,428	0.7	1,069,237	0.8	1,118,458	0.9
扶 助 費	18,698,867	14.8	19,232,553	14.4	20,844,830	14.9	25,660,345	19.4	27,381,144	21.2
補 助 費 等	6,740,699	5.3	6,721,273	5.0	12,064,835	8.6	6,915,252	5.2	6,964,248	5.4
普通建設事業費	18,593,066	14.7	31,747,200	23.7	39,278,724	28.0	25,293,497	19.1	26,165,884	20.2
災害復旧事業費	—	—	—	—	—	—	—	—	90,656	0.1
公 債 費	5,766,305	4.6	4,119,109	3.1	3,816,426	2.7	3,653,139	2.8	3,836,833	3.0
積 立 金	15,123,396	12.0	10,882,040	8.1	5,105,109	3.6	7,233,898	5.5	3,270,369	2.5
投資及び出資金	—	—	14,000	—	—	—	—	—	1,900	—
貸 付 金	258,871	0.2	300,819	0.2	188,619	0.1	246,454	0.2	224,403	0.2
繰 出 金	10,605,216	8.4	11,117,282	8.3	9,394,124	6.7	13,123,590	9.9	11,671,031	9.0

注)構成比については四捨五入処理の関係上、全体とその内訳の合計が一致しない場合がある。

資料:企画部企画財政課(地方自治法に基づく「地方財政状況調査」による)

28 一般会計歳入歳出決算額の推移

(単位 円)

年 度	歳 入	対前年度増・減(Δ)		歳 出	対前年度増・減(Δ)	
		金 額	率		金 額	率
平成19年度 FY 2007	129,577,521,535	Δ 6,677,983,958	Δ 4.9%	126,617,617,137	Δ 6,883,850,540	Δ 5.2%
20 2008	137,397,095,624	7,819,574,089	6.0	134,261,598,983	7,643,981,846	6.0
21 2009	143,840,772,501	6,443,676,877	4.7	140,555,385,916	6,293,786,933	4.7
22 2010	136,705,128,682	Δ 7,135,643,819	Δ 5.0	132,630,685,826	Δ 7,924,700,090	Δ 5.6
23 2011	133,577,494,060	Δ 3,127,634,622	Δ 2.3	129,732,701,149	Δ 2,897,984,677	Δ 2.2

資料:会計管理室

29 区 有 財 産

(平成 25 [2013] 年 3 月 31 日)

(単位 円)

区 分	総 額	土 地	建 物	工 作 物	立 木	地上権および 有価証券等
総 額	697,603,433,392	558,183,477,000	125,117,335,000	7,482,218,000	742,984,000	6,077,419,392
行政財産	651,441,594,000	521,823,400,000	120,091,697,000	7,458,300,000	734,207,000	1,333,990,000
普通財産	46,161,839,392	36,360,077,000	5,025,638,000	23,918,000	8,777,000	4,743,429,392

資料:総務部経理課

30 特別区税収入状況

(単位 円)

年 度	調 定 額			収入済額	還付未済額	不納欠損額	収入未済額
	総 額	現 年 度	過年度および 滞納繰越額				
平成19年度 FY 2007	42,032,251,101	40,244,841,160	1,787,409,941	40,102,884,599	15,675,740	404,010,406	1,541,031,836
20 2008	44,202,310,774	42,508,516,312	1,693,794,462	42,230,378,219	5,411,997	287,068,861	1,690,275,691
21 2009	44,257,951,081	42,305,676,950	1,952,274,131	42,135,749,038	6,135,042	216,035,460	1,912,301,625
22 2010	41,882,868,805	39,786,398,406	2,096,470,399	39,732,023,726	7,296,850	269,063,519	1,889,078,410
23 2011	42,010,466,130	39,973,227,410	2,037,238,720	40,095,871,317	5,807,832	348,207,262	1,572,195,383

資料:総務部税務課

31 税目別特別区税調定額

(単位 円)

年 度	総 額	特別区民税		たばこ税	軽自動車税
		普通徴収分	特別徴収分		
平成19年度 FY 2007	40,485,098,435	13,485,887,555	23,722,301,577	3,174,205,303	102,704,000
20 2008	42,705,565,606	14,375,335,656	25,155,821,462	3,071,614,788	102,793,700
21 2009	42,536,414,710	13,277,425,818	26,252,612,562	2,905,092,130	101,284,200
22 2010	39,958,857,561	11,491,025,294	25,413,820,084	2,953,967,983	100,044,200
23 2011	40,136,530,978	11,167,597,944	25,467,523,710	3,403,907,224	97,502,100

注) 総額は、滞納繰越額を除いた現年度分、過年度分の計である。

[r:訂正值]

資料:総務部税務課

32 特別区税負担額

(単位 円)

年 度	調 定 額	世 帯 数	人 口	1世帯当り負担額	1人当り負担額
平成19年度 FY 2007	40,485,098,435	181,238	337,774	223,381	119,859
20 2008	42,705,565,606	185,306	342,472	230,460	124,698
21 2009	42,536,414,710	187,949	345,413	226,319	123,147
22 2010	39,958,857,561	189,946	348,590	210,370	114,630
23 2011	40,136,530,978	191,930	351,350	209,121	114,235

注) 1. 調定額は、滞納繰越額を除いた現年度分、過年度分の計である。
2. 世帯数、人口は、各年1月1日現在の住民基本台帳による数である。

資料:総務部税務課

33 23 区別特別区税負担額

(平成23[2011]年度)

区		調定額	世帯数	人口	1世帯当り負担額	1人当り負担額
		千円		人	円	円
総	額	909,575,335	4,454,380	8,541,979	204,198	106,483
千代田	田	15,057,496	26,482	47,887	568,594	314,438
中	央	20,835,434	67,351	116,930	309,356	178,187
	港	58,750,775	117,152	205,599	501,492	285,754
新文京	宿	39,309,822	171,423	283,819	229,315	138,503
	京	27,638,129	103,187	191,194	267,845	144,555
台東	東	18,314,299	94,340	168,396	194,131	108,757
墨田	田	20,098,006	126,016	240,380	159,488	83,609
江東	東	42,186,123	225,228	450,950	187,304	93,549
品川	川	40,136,531	191,930	351,350	209,121	114,235
目黒	黒	38,474,445	140,741	254,185	273,371	151,364
大世田	田	65,720,853	346,065	674,920	189,909	97,376
世田	谷	105,542,483	434,694	835,819	242,797	126,274
渋谷	谷	39,911,435	117,735	196,910	338,994	202,689
中野	野	29,623,109	176,035	298,571	168,280	99,216
杉並	並	58,210,262	291,564	527,133	199,648	110,428
豊島	島	27,473,663	145,232	246,029	189,171	111,668
	北	25,188,580	168,318	317,929	149,649	79,227
荒板	川	14,635,270	95,682	188,968	152,957	77,448
練馬	橋	41,236,375	266,729	517,404	154,600	79,699
	馬	60,007,799	333,414	693,368	179,980	86,545
足立	立	42,654,702	304,148	644,448	140,243	66,188
葛飾	飾	30,532,982	205,998	435,253	148,220	70,150
江戸	川	48,036,762	304,916	654,537	157,541	73,390

注) 1. 調定額は、滞納繰越額を除いた現年度分、過年度分の計である。

2. 世帯数・人口は、平成23[2011]年1月1日現在の住民基本台帳による数である。

資料: 総務部税務課

34 23 区 別 特 別

(平成23)

区	調 定 額			現 年 度		
	総 額	均等割額	所得割額	普 通 徴 収		
				総 額	均等割額	所得割額
総 額	825,450,339	14,013,894	811,436,445	285,276,393	5,562,149	279,714,244
千 代 田	11,200,218	114,712	11,085,506	5,439,286	64,157	5,375,129
中 央	17,674,071	225,500	17,448,571	5,816,088	89,545	5,726,543
港	52,775,409	378,248	52,397,161	24,237,220	173,544	24,063,676
新 宿	34,291,265	499,936	33,791,329	13,584,308	212,381	13,371,927
文 京	26,294,601	329,995	25,964,606	9,433,961	121,805	9,312,156
台 東	15,263,197	281,149	14,982,048	5,627,344	117,133	5,510,211
墨 田	17,779,240	390,775	17,388,465	5,183,746	141,998	5,041,748
江 東	38,076,653	737,257	37,339,396	9,639,434	280,316	9,359,118
品 川	36,635,122	617,092	36,018,030	11,004,324	229,475	10,774,849
目 黒	35,416,849	452,780	34,964,069	12,666,609	164,388	12,502,221
大 田	60,274,527	1,120,016	59,154,511	18,707,509	420,535	18,286,974
世 田 谷	100,543,813	1,392,443	99,151,370	35,960,264	605,307	35,354,957
澁 谷	35,908,912	365,341	35,543,571	16,306,472	157,140	16,149,332
中 野	27,497,996	524,945	26,973,051	9,227,000	192,803	9,034,197
杉 並	55,132,535	915,457	54,217,078	18,054,962	348,450	17,706,512
豊 島	23,960,499	426,123	23,534,376	8,356,306	172,619	8,183,687
北	22,839,078	508,461	22,330,617	7,025,710	191,263	6,834,447
荒 川	13,170,729	299,995	12,870,734	4,246,477	119,646	4,126,831
板 橋	37,425,994	814,620	36,611,374	12,244,467	317,673	11,926,794
練 馬	56,121,265	1,058,332	55,062,933	17,948,687	421,216	17,527,471
足 立	37,228,802	925,191	36,303,611	13,006,016	390,036	12,615,980
葛 飾	26,943,180	647,576	26,295,604	8,339,658	242,749	8,096,909
江 戸 川	42,996,384	987,950	42,008,434	13,220,545	387,970	12,832,575

区 民 税 調 定 額

[2011] 年度)

(単位 千円)

区	調 定 額			過 年 度 調 定 額		
	総 額	均等割額	所得割額	特 別 徴 収		
				総 額	均等割額	所得割額
総 額	534,500,710	8,392,043	526,108,667	5,673,236	59,702	5,613,534
千 代 田	5,648,067	49,847	5,598,220	112,865	708	112,157
中 央	11,723,170	134,888	11,588,282	134,813	1,067	133,746
港	27,663,657	202,713	27,460,944	874,532	1,991	872,541
新 宿	20,449,722	284,122	20,165,600	257,235	3,433	253,802
文 京	16,741,399	207,130	16,534,269	119,241	1,060	118,181
台 東	9,029,224	163,080	8,866,144	606,629	936	605,693
墨 田	12,513,633	248,033	12,265,600	81,861	744	81,117
江 東	28,257,177	455,624	27,801,553	180,042	1,317	178,725
品 川	25,467,524	386,045	25,081,479	163,274	1,572	161,702
目 黒	22,547,241	286,847	22,260,394	202,999	1,545	201,454
大 田	41,339,768	696,643	40,643,125	227,250	2,888	224,412
世 田 谷	64,023,608	780,627	63,242,981	559,941	6,509	553,432
澁 谷	19,159,490	206,569	18,952,921	442,950	1,632	441,318
中 野	18,098,349	323,209	17,775,140	172,647	8,933	163,714
杉 並	36,819,689	563,358	36,256,331	257,884	3,649	254,235
豊 島	15,442,481	251,709	15,190,772	161,712	1,795	159,917
北	15,733,458	315,553	15,417,905	79,910	1,645	78,265
荒 川	8,867,457	179,236	8,688,221	56,795	1,113	55,682
板 橋	25,012,024	494,935	24,517,089	169,503	2,012	167,491
練 馬	37,886,558	630,130	37,256,428	286,020	6,986	279,034
足 立	24,007,978	531,948	23,476,030	214,808	3,207	211,601
葛 飾	18,480,538	402,969	18,077,569	122,984	1,858	121,126
江 戸 川	29,588,498	596,828	28,991,670	187,341	3,152	184,189

資料:総務部税務課

35 税目別都税調定額

(単位 千円)

科 目	平成19年度 FY 2007	20 2008	21 2009	22 2010	23 2011
総 額 (1)	r 157,034,796	83,910,537	87,843,449	86,735,035	88,039,814
個 人 都 民 税	23,492,384	26,118,457	26,115,739	24,372,800	24,202,946
個 人 事 業 税 (2)	1,328,850	1,362,669	3,930,647	3,531,970	3,390,795
法 人 都 民 税 (3)	33,203,436	59,178,400	38,968,883	46,105,313	42,107,088
法 人 事 業 税 (4)	42,998,189	77,132,522	51,398,934	58,179,470	54,678,255
不 動 産 取 得 税	3,878,228	3,654,252	2,851,941	2,423,818	3,087,408
自 動 車 税	107,872	105,321	117,611	108,364	97,912
固 定 資 産 税 (土 地・家 屋)	r 38,187,958	38,362,903	40,163,853	41,758,187	42,681,756
固 定 資 産 税 (償 却)	5,405,270	5,834,336	5,829,901	5,338,939	5,156,412
特 別 土 地 保 有 税	—	—	—	—	—
自 動 車 取 得 税	373	518	54	115	128
軽 油 引 取 税 (5)	9,815,157	9,184,507	8,690,934	7,781,470	6,056,291
事 業 所 税 (6)	24,690,927	28,539,961	r 28,218,222	27,693,340	27,307,169
都 市 計 画 税	8,432,236	8,472,081	8,833,686	9,200,825	9,422,440
そ の 他 の 都 税 (7)	—	—	17	17	17

[r:訂正值]

注) (1). 平成19年度の総額は、軽油引取税及び事業所税を除いた都税調定額の品川区分である。

また、平成20年度より総額は、法人都民税及び法人事業税、軽油引取税及び事業所税を除いた都税調定額の品川区分である。

(2). 個人事業税は、平成21年度より品川区と大田区の合算値である。

(3). 法人都民税は、平成20年度より品川区と大田区の合算値である。

(4). 法人事業税は、平成20年度より地方法人特別税が含まれている。

また、平成20年度より品川区と大田区の合算値である。

(5). 軽油引取税は、品川区、港区、目黒区、大田区、渋谷区分の合算値である。

(6). 平成19年度の事業所税は、品川区と港区の合算値である。

また、平成20年度より事業所税は、品川区、港区、大田区の合算値である。

(7). その他の都税には、繰入地方消費税、都たばこ税、ゴルフ場利用税、鉦区税、狩猟税、宿泊税、旧法による税が含まれている。

資料:品川都税事務所、港都税事務所

36 税目別国税徴収決定済額

(単位 千円)

科 目	平成18年度 FY 2006	19 2007	20 2008	21 2009	22 2010
総 額	658,185,796	689,923,312	643,775,187	610,748,091	650,720,866
源 泉 所 得 税	215,919,770	193,202,897	198,200,668	179,667,283	184,059,263
申 告 所 得 税	24,470,161	27,581,864	23,485,890	19,751,861	23,190,594
法 人 税	230,262,673	268,652,643	212,865,732	190,238,496	192,199,870
相 続 税	8,839,584	10,329,313	15,906,431	10,828,908	8,989,219
消 費 税 及 地 方 消 費 税	111,446	97,591	83,017	71,052	61,410
た ば こ 税 及 た ば こ 特 別 税	174,069,618	185,913,941	189,968,252	195,315,180	206,580,268
そ の 他 の 国 税	—	—	—	314	934
	4,512,544	4,145,063	3,265,197	14,874,997	35,639,308

注) 1. 本表は、各税目とも品川税務署分と荏原税務署分の合計である。

2. 相続税には贈与税を含む。

資料:東京国税局ホームページ(品川税務署、荏原税務署)