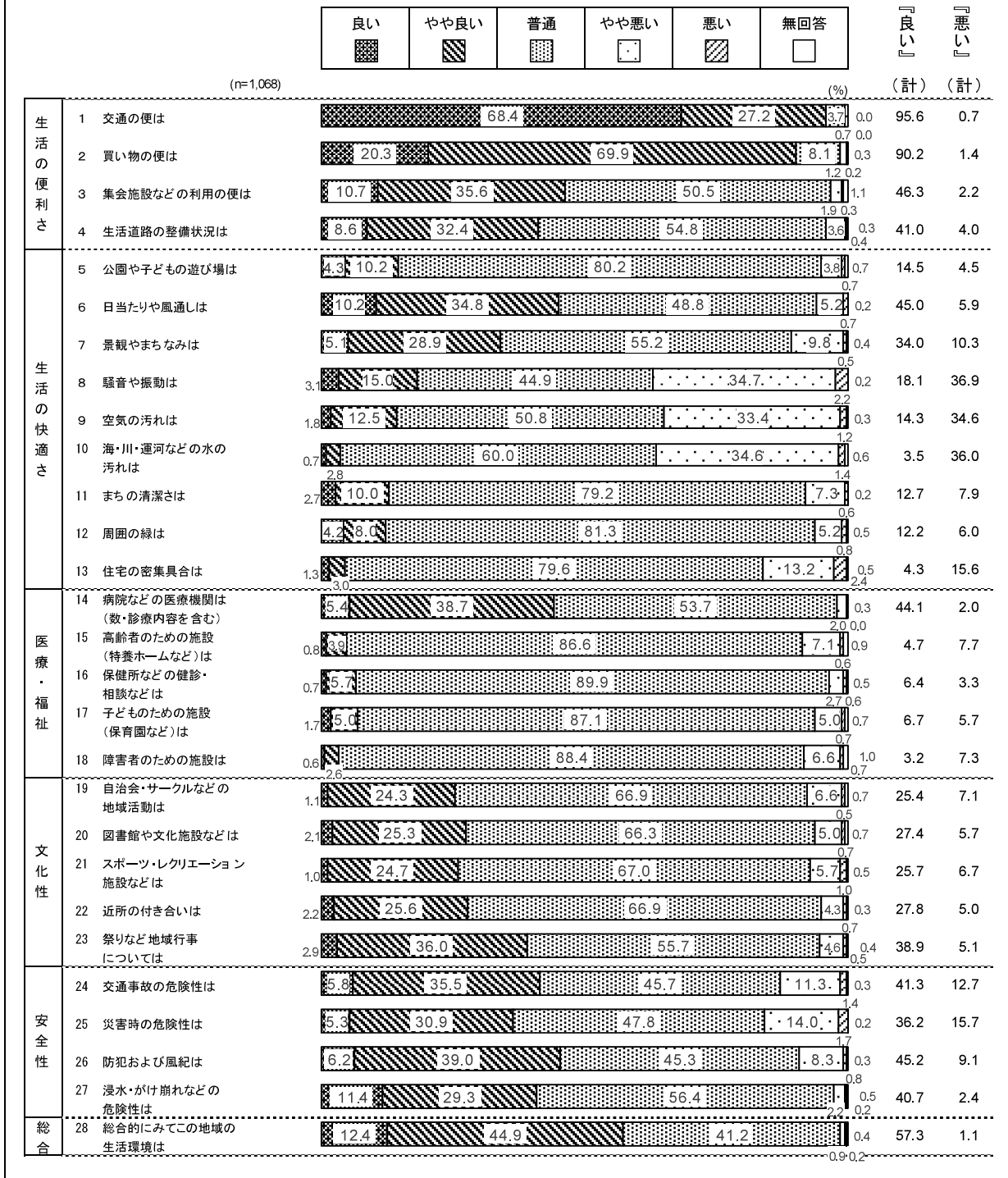


2 生活環境について

問3 (すべての方に) お住いの地域の生活環境についての評価を次の1~28の項目ごとにお答えください。

【生活環境についての評価 (全体)】



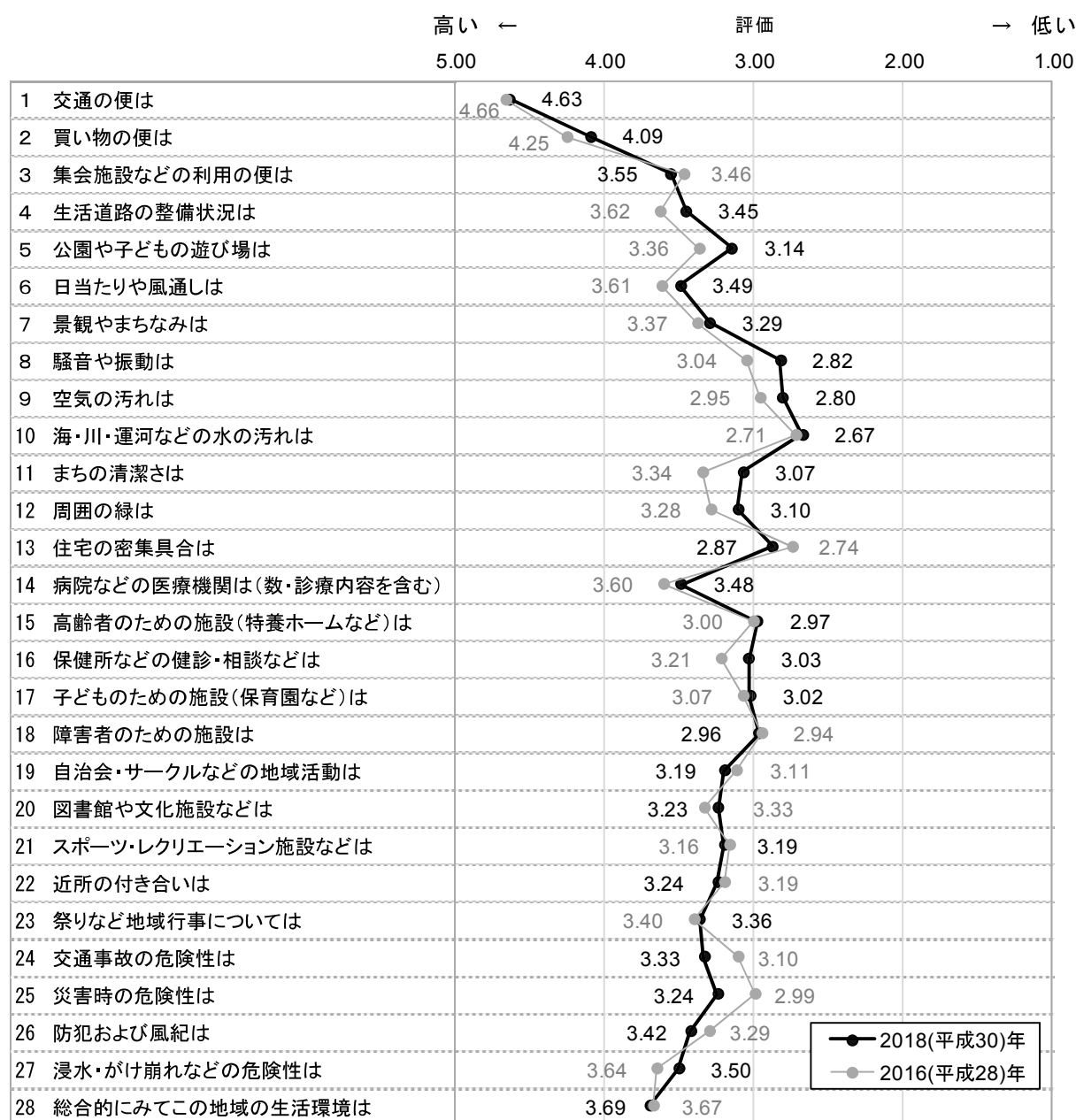
全体でみると、「良い」と「やや良い」を合わせた『良い』は、「交通の便」と「買い物の便」が9割超と高くなっている。一方、「やや悪い」と「悪い」を合わせた『悪い』は、「騒音や振動」「空気の汚れ」「海・川・運河などの水の汚れ」が3割台半ばで高くなっている。

生活環境の評価を比率でみるのとは別に、各項目の評価をより明確にするために、加重平均値を算出し、これを評価点として比較を行った。評価点の算出は以下の計算式を用いた。

$$\text{評価点} = (\text{「良い」の回答者数} \times 5 \text{点} + \text{「やや良い」の回答者数} \times 4 \text{点} + \text{「普通」の回答者数} \times 3 \text{点} + \text{「やや悪い」の回答者数} \times 2 \text{点} + \text{「悪い」の回答者数} \times 1 \text{点}) \div \text{回答者数}$$

この計算方法では、評価点は、1.00点～5.00点の間に分布し、中間点の3.00点を境に、5.00点に近くなるほど評価は高くなり、逆に1.00点に近くなるほど評価は低くなる。

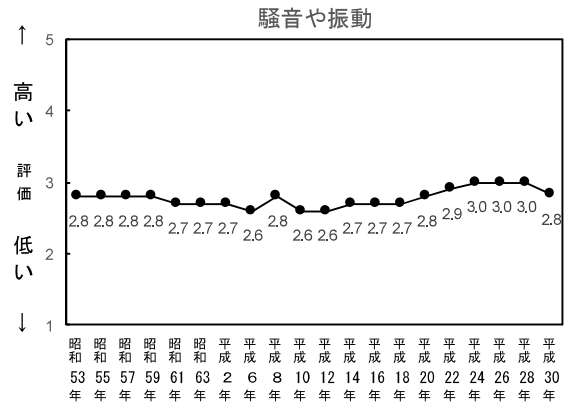
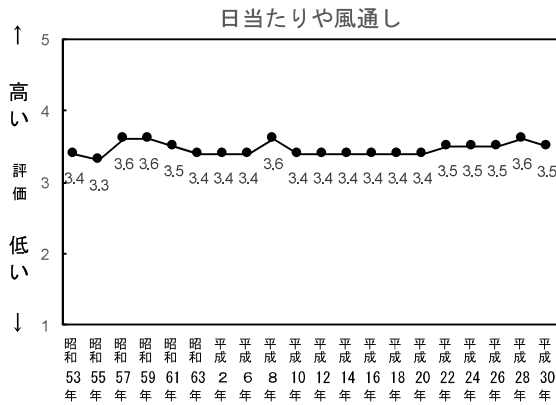
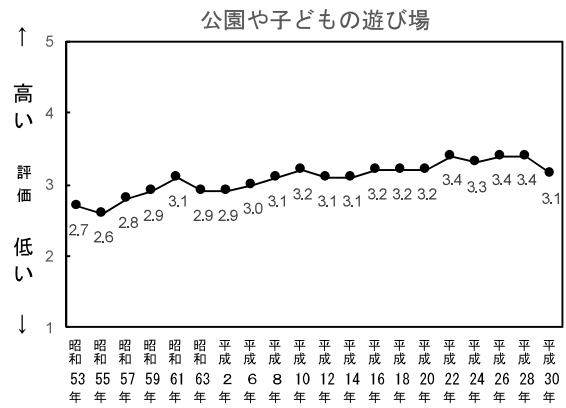
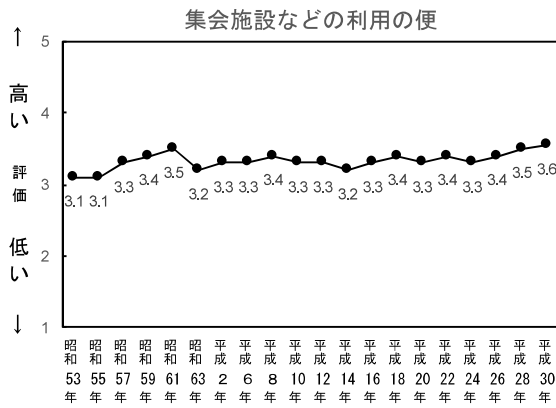
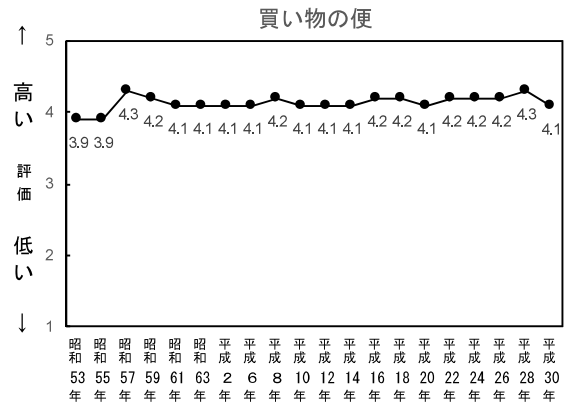
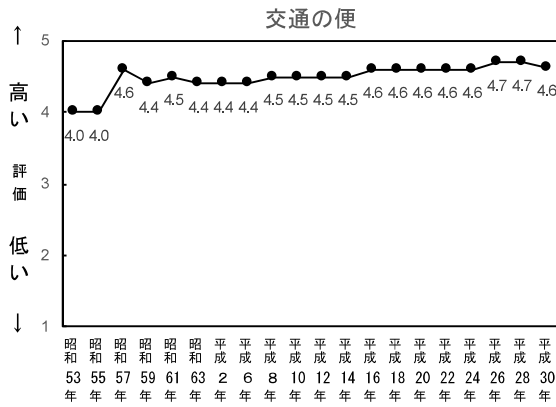
【生活環境についての評価（評価点）】

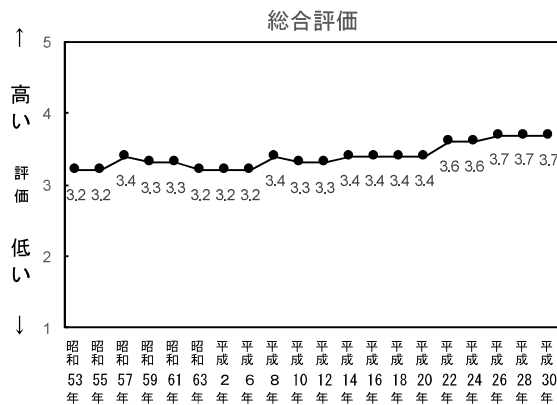
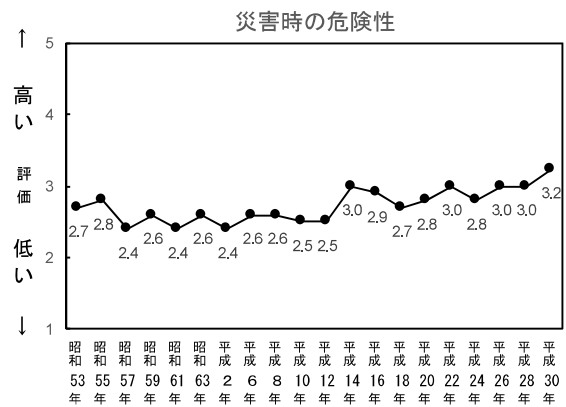
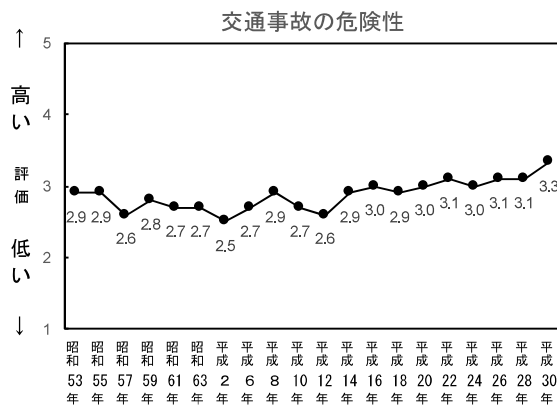
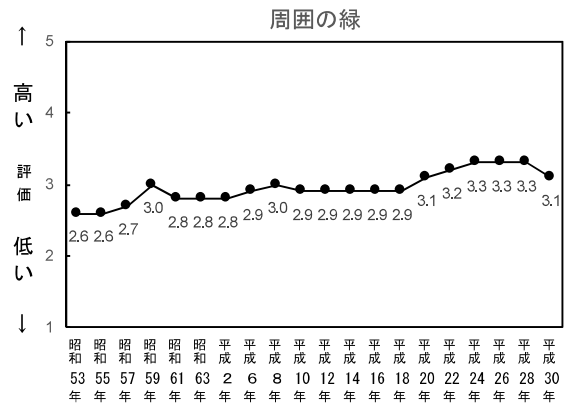
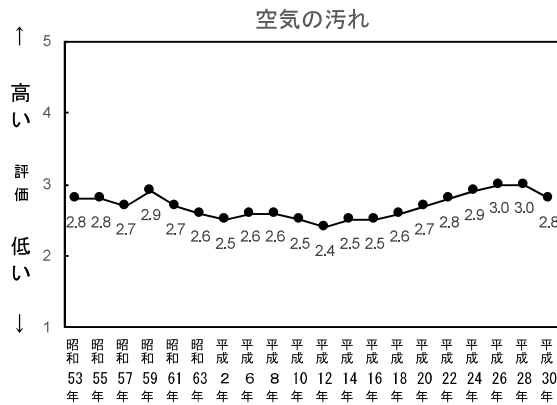


※図中、灰色の数値は2016（平成28）年調査時の評価点を示す。

生活環境を評価点で見ると、「交通の便」「買い物の便」は4点を超える高い評価点となっている。他方、「騒音や振動」「空気の汚れ」「海・川・運河などの水の汚れ」「住宅の密集具合」といった、生活の快適さに関する項目で評価点が低くなっている。

【生活環境についての評価（時系列／経年項目評価点）】（昭和53年から継続している項目）





※注意点

平成4年は方法が異なっており、同一の基準でみることをできないため省略している。

生活の快適さに関する5つの項目すべてにおいて、前回調査より減少している。他方、安全性に関する2つの項目においては、いずれも前回調査より増加している。総合評価は前回調査と同水準で推移している。

【生活環境についての評価（地域別／評価点）】

| 項目 | 地域 | | | | | | | | |
|--------------------------|--------|--------|--------|-------------|--------|-------------|-------------|-------------|-------------|
| | 全 体 | 品 川 | 大 崎 | 大 井 東 | 八 潮 | 大 井 西 | 荏 原 東 | 荏 原 中 | 荏 原 西 |
| 1 交通の便は | 4.63 | 4.57 | 4.71 | 4.60 | 4.26 | 4.57 | 4.77 | 4.68 | 4.66 |
| 2 買い物の便は | 4.09 | 4.00 | 4.19 | 4.07 | 3.90 | 4.04 | 4.14 | 4.09 | 4.18 |
| 3 集会施設などの利用の便は | 3.55 | 3.56 | 3.52 | 3.53 | 3.59 | 3.58 | 3.54 | 3.58 | 3.55 |
| 4 生活道路の整備状況は | 3.45 | 3.45 | 3.55 | 3.43 | 3.72 | 3.29 | 3.45 | 3.42 | 3.49 |
| 5 公園や子どもの遊び場は | 3.14 | 3.12 | 3.12 | 3.20 | 3.36 | 3.01 | 3.25 | 3.02 | 3.14 |
| 6 日当たりや風通しは | 3.49 | 3.52 | 3.63 | 3.46 | 3.64 | 3.28 | 3.47 | 3.43 | 3.51 |
| 7 景観やまちなみは | 3.29 | 3.29 | 3.49 | 3.34 | 3.49 | 3.15 | 3.26 | 3.06 | 3.28 |
| 8 騒音や振動は | 2.82 | 2.76 | 2.95 | 2.83 | 2.77 | 2.77 | 2.90 | 2.68 | 2.86 |
| 9 空気の汚れは | 2.80 | 2.87 | 2.93 | 2.72 | 2.90 | 2.82 | 2.67 | 2.75 | 2.77 |
| 10 海・川・運河などの水の汚れは | 2.67 | 2.54 | 2.71 | 2.74 | 2.74 | 2.69 | 2.73 | 2.66 | 2.58 |
| 11 まちの清潔さは | 3.07 | 3.13 | 3.12 | 3.04 | 3.15 | 2.96 | 3.11 | 3.04 | 3.03 |
| 12 周囲の緑は | 3.10 | 3.15 | 3.12 | 3.14 | 3.49 | 3.00 | 3.12 | 2.91 | 3.07 |
| 13 住宅の密集具合は | 2.87 | 2.96 | 2.99 | 2.91 | 3.10 | 2.76 | 2.74 | 2.66 | 2.94 |
| 14 病院などの医療機関は(数・診療内容を含む) | 3.48 | 3.46 | 3.49 | 3.45 | 3.33 | 3.42 | 3.48 | 3.50 | 3.57 |
| 15 高齢者のための施設(特養ホームなど)は | 2.97 | 3.00 | 2.99 | 2.98 | 3.10 | 2.96 | 2.94 | 2.88 | 2.99 |
| 16 保健所などの健診・相談などは | 3.03 | 3.04 | 3.08 | 3.02 | 3.05 | 3.04 | 3.03 | 2.97 | 3.03 |
| 17 子どものための施設(保育園など)は | 3.02 | 3.07 | 3.00 | 3.06 | 3.18 | 2.96 | 3.00 | 2.98 | 3.00 |
| 18 障害者のための施設は | 2.96 | 2.96 | 2.99 | 2.97 | 3.05 | 2.91 | 2.91 | 2.89 | 3.00 |
| 19 自治会・サークルなどの地域活動は | 3.19 | 3.10 | 3.25 | 3.18 | 3.33 | 3.27 | 3.10 | 3.19 | 3.23 |
| 20 図書館や文化施設などは | 3.23 | 3.23 | 3.28 | 3.23 | 3.49 | 3.24 | 3.17 | 3.16 | 3.23 |
| 21 スポーツ・レクリエーション施設などは | 3.19 | 3.18 | 3.21 | 3.23 | 3.36 | 3.24 | 3.12 | 3.08 | 3.20 |
| 22 近所の付き合いは | 3.24 | 3.29 | 3.24 | 3.16 | 3.46 | 3.26 | 3.20 | 3.22 | 3.27 |
| 23 祭りなど地域行事については | 3.36 | 3.34 | 3.45 | 3.27 | 3.54 | 3.35 | 3.37 | 3.39 | 3.34 |
| 24 交通事故の危険性は | 3.33 | 3.34 | 3.19 | 3.39 | 3.59 | 3.25 | 3.48 | 3.44 | 3.17 |
| 25 災害時の危険性は | 3.24 | 3.21 | 3.17 | 3.34 | 3.38 | 3.26 | 3.32 | 3.22 | 3.15 |
| 26 防犯および風紀は | 3.42 | 3.47 | 3.28 | 3.46 | 3.44 | 3.41 | 3.58 | 3.45 | 3.27 |
| 27 浸水・がけ崩れなどの危険性は | 3.50 | 3.47 | 3.42 | 3.52 | 3.63 | 3.40 | 3.66 | 3.49 | 3.52 |
| 28 総合的にみてこの地域の生活環境は | 3.69 | 3.61 | 3.75 | 3.68 | 3.64 | 3.67 | 3.68 | 3.70 | 3.73 |

地域別にみると、品川では、生活の快適さや医療・福祉に関する項目で、他の地域より評価が高い傾向となっている。個別の項目では「海・川・運河などの水の汚れ」と「総合評価」について、全地域中で最も低い点数となっている。

大崎では、生活の便利さ、生活の快適さ、医療・福祉、文化性と幅広い分野の項目で評価が高い。個別の項目では「総合評価」を含む5項目について、全地域中で最も高い点数となっている。「集会施設などの利用の便」は全地域中で最も低い点数となっている。

大井東では、安全性に関する項目で評価が高くなっている。個別の項目では「海・川・運河などの水の汚れ」について全地域中で最も高い点数となっている。「近所付き合い」「祭りなど地域行事」について、全地域中で最も低い点数となっている。

八潮では、全28項目のうち19項目について、全地域中の最高点となっている。「買い物の便」や「病院などの医療機関」の2項目について、全地域中で最も低い点数となっている。

大井西では、文化性に関する項目で他の地域より評価が高い傾向となっている。

荏原東では、生活の便利さや安全性に関する項目で他の地域より評価が高い傾向となっている。

荏原中では、生活の便利さに関する項目で他の地域より評価が高い傾向となっている。医療・福祉に関する項目で他の地域より低い評価となっている。

荏原西では、「病院などの医療機関は(数・診療内容を含む)」について、全地域中で最も高い点数となっている。「交通事故の危険性」「災害時の危険性」「防犯および風紀」について、全地域中で最も低い点数となっている。