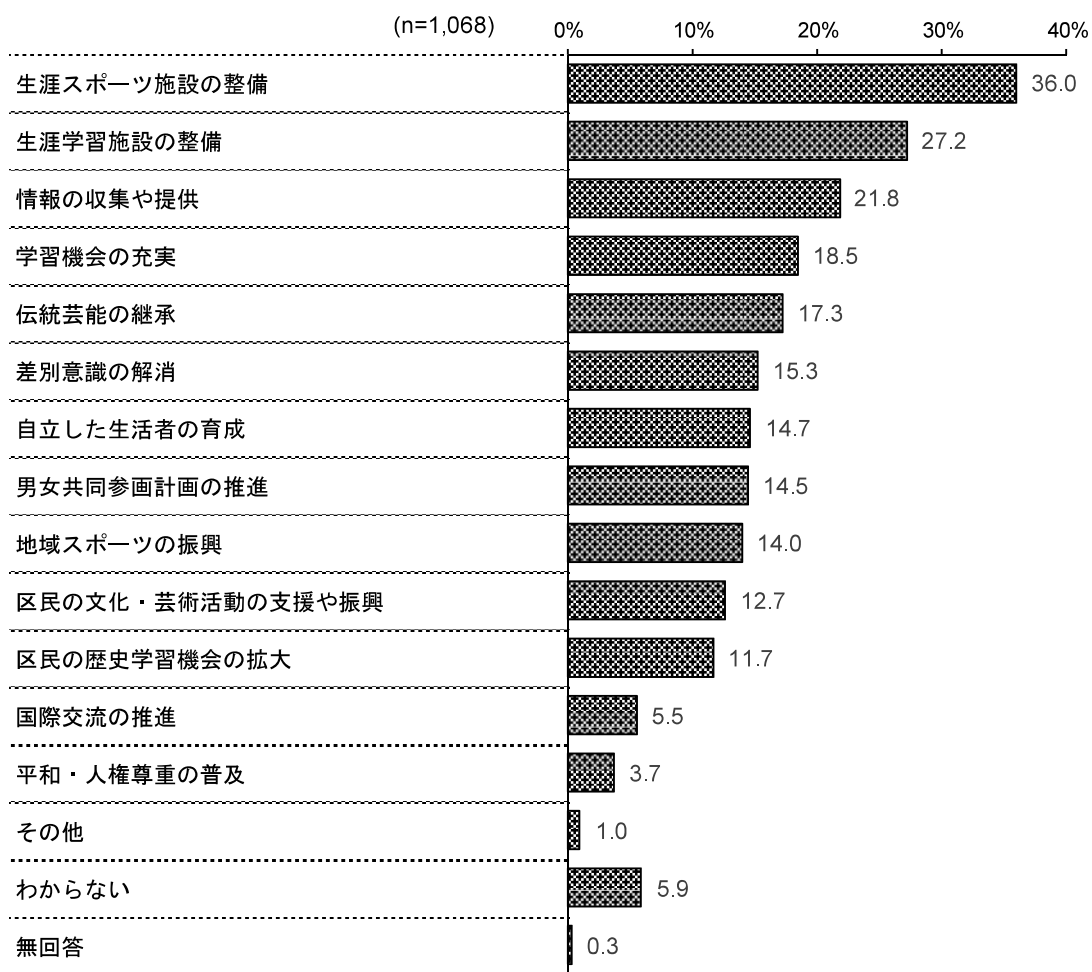


4 品川区長期基本計画について

(1) 生涯学習・スポーツ活動、文化振興や人権尊重

問5 (すべての方に)「生涯学習・スポーツ活動、文化振興や人権尊重」などの取り組みの中で、あなたが重視すべきだと思うものはどれですか。(〇は最大3つまで)

【生涯学習・スポーツ活動、文化振興や人権尊重(全体)】



全体で見ると、「生涯スポーツ施設の整備」が 36.0%で最も高く、次いで「生涯学習施設の整備」(27.2%)、「情報の収集や提供」(21.8%)、「学習機会の充実」(18.5%)、「伝統芸能の継承」(17.3%)の順となっている。

【生涯学習・スポーツ活動、文化振興や人権尊重（性／年代別、地域別）】

(%)

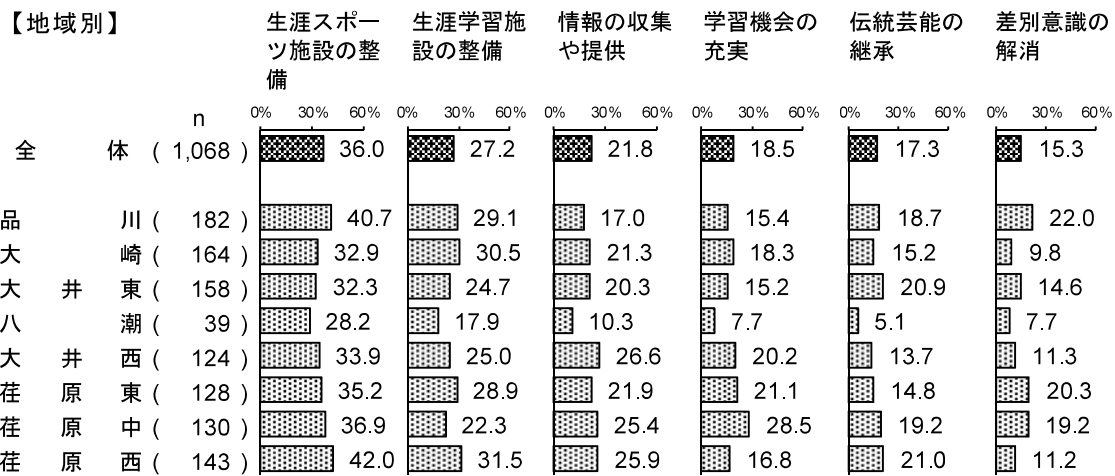

項目 属性 n	生涯スポーツ施設の整備	生涯学習施設の整備	情報の収集や提供	学習機会の充実	伝統芸能の継承	差別意識の解消	自立した生活者の育成	男女共同参画計画の推進	地域スポーツの振興	区民の文化・芸術活動の支援や振興	区民の歴史学習機会の拡大	国際交流の推進	平和・人権尊重の普及	その他	わからない	無回答
	全体 (1,068)	36.0	27.2	21.8	18.5	17.3	15.3	14.7	14.5	14.0	12.7	11.7	5.5	3.7	1.0	5.9
【性／年代別】																
男性(計) (540)	36.7	24.8	23.5	18.7	19.1	15.2	14.1	15.7	14.6	12.4	11.9	5.9	2.8	0.7	5.6	0.2
20代 (73)	43.8	32.9	24.7	17.8	13.7	20.5	12.3	12.3	15.1	16.4	9.6	5.5	1.4	0.0	2.7	0.0
30代 (145)	35.9	28.3	16.6	17.9	16.6	17.2	13.1	15.9	11.0	13.8	13.1	5.5	2.1	1.4	7.6	0.0
40代 (120)	35.0	20.0	25.0	19.2	21.7	14.2	11.7	22.5	20.0	7.5	14.2	5.8	5.0	0.0	3.3	0.0
50代 (85)	31.8	24.7	34.1	24.7	18.8	7.1	9.4	14.1	15.3	15.3	8.2	7.1	1.2	0.0	4.7	1.2
60代 (63)	36.5	25.4	23.8	14.3	19.0	14.3	19.0	14.3	14.3	9.5	6.3	7.9	3.2	0.0	11.1	0.0
70歳以上 (54)	40.7	14.8	20.4	16.7	27.8	18.5	25.9	9.3	11.1	13.0	18.5	3.7	3.7	3.7	3.7	0.0
女性(計) (528)	35.4	29.7	20.1	18.4	15.5	15.3	15.3	13.3	13.4	13.1	11.6	5.1	4.5	1.3	6.3	0.4
20代 (69)	39.1	27.5	20.3	13.0	21.7	21.7	11.6	14.5	2.9	10.1	8.7	2.9	2.9	0.0	4.3	1.4
30代 (147)	28.6	28.6	22.4	21.1	11.6	13.6	14.3	11.6	21.1	13.6	12.9	3.4	4.1	2.0	6.1	0.0
40代 (117)	35.9	30.8	21.4	22.2	16.2	12.8	10.3	12.0	16.2	9.4	12.8	11.1	5.1	0.9	4.3	0.0
50代 (64)	46.9	34.4	17.2	17.2	17.2	15.6	17.2	15.6	10.9	9.4	9.4	1.6	4.7	0.0	7.8	1.6
60代 (67)	38.8	31.3	13.4	14.9	17.9	13.4	25.4	14.9	4.5	11.9	9.0	6.0	4.5	1.5	10.4	0.0
70歳以上 (64)	31.3	26.6	21.9	15.6	12.5	18.8	18.8	14.1	14.1	26.6	14.1	3.1	6.3	3.1	6.3	0.0
【地域別】																
品川 (182)	40.7	29.1	17.0	15.4	18.7	22.0	15.9	19.8	12.6	12.1	8.8	2.7	3.8	0.5	3.3	0.0
大崎 (164)	32.9	30.5	21.3	18.3	15.2	9.8	17.7	7.9	15.2	9.8	8.5	6.7	5.5	3.7	7.9	0.6
大井東 (158)	32.3	24.7	20.3	15.2	20.9	14.6	17.1	15.8	15.8	17.1	11.4	4.4	1.3	0.0	5.1	1.3
八潮 (39)	28.2	17.9	10.3	7.7	5.1	7.7	12.8	2.6	10.3	10.3	15.4	12.8	5.1	2.6	23.1	0.0
大井西 (124)	33.9	25.0	26.6	20.2	13.7	11.3	16.1	22.6	14.5	6.5	21.8	10.5	3.2	0.0	4.8	0.0
荏原東 (128)	35.2	28.9	21.9	21.1	14.8	20.3	13.3	9.4	10.2	16.4	7.8	5.5	7.0	0.8	6.3	0.0
荏原中 (130)	36.9	22.3	25.4	28.5	19.2	19.2	12.3	12.3	16.9	14.6	11.5	1.5	4.6	0.8	5.4	0.0
荏原西 (143)	42.0	31.5	25.9	16.8	21.0	11.2	9.8	16.8	14.0	13.3	13.3	6.3	0.0	0.7	4.2	0.0

性別にみると、上位7項目の順位は男女で同じとなっている。全体の上位3項目で比較すると、「生涯スポーツ施設の整備」では男性36.7%、女性35.4%、「生涯学習施設の整備」では男性24.8%、女性29.7%、「情報の収集や提供」では男性23.5%、女性20.1%となっている。

性／年代別にみると、全体の上位3項目について各項目で最も高いのは、「生涯スポーツ施設の整備」では、男性20代で43.8%、女性50代で46.9%、「生涯学習施設の整備」では、男性20代で32.9%、女性50代で34.4%、「情報の収集や提供」では、男性50代で34.1%、女性30代で22.4%となっている。

地域別にみると、全体の上位3項目について各項目で最も高いのは、「生涯スポーツ施設の整備」では荏原西で42.0%、「生涯学習施設の整備」では荏原西で31.5%、「情報の収集や提供」では大井西で26.6%となっている。

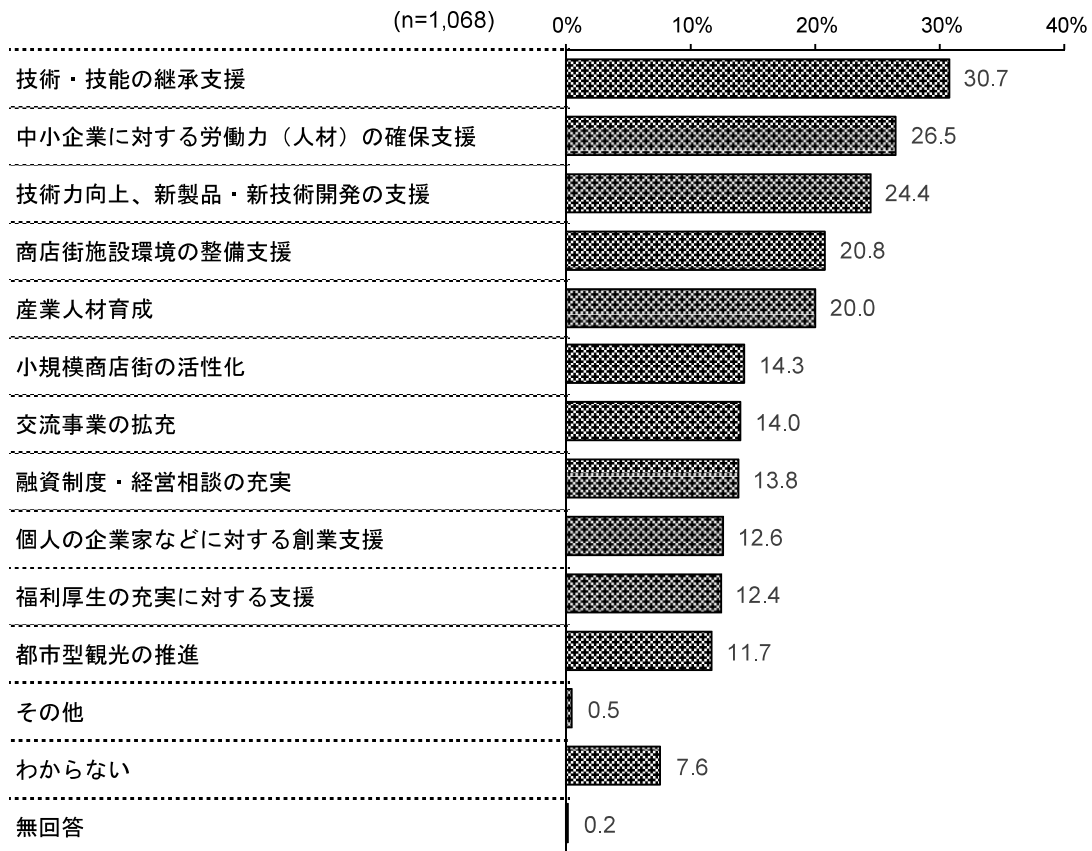
【生涯学習・スポーツ活動、文化振興や人権尊重（性／年代別、地域別）－上位6項目】



(2) 品川区の産業

問6 (すべての方に)「品川区の産業」に関する取り組みの中で、あなたが重視すべきだと思うものはどれですか。(〇は最大3つまで)

【品川区の産業(全体)】



全体で見ると、「技術・技能の継承支援」が 30.7%で最も高く、次いで「中小企業に対する労働力(人材)の確保支援」(26.5%)、「技術力向上、新製品・新技術開発の支援」(24.4%)、「商店街施設環境の整備支援」(20.8%)、「産業人材育成」(20.0%)の順となっている。

【品川区の産業（性／年代別、地域別）】

(%)

項目 属性 n	技術・技能の継承支援	中小企業に対する労働力（人材）の確保支援	技術力向上、新製品・新技術開発の支援	商店街施設環境の整備支援	産業人材育成	小規模商店街の活性化	交流事業の拡充	融資制度・経営相談の充実	個人の企業家などに対する創業支援	福利厚生の実施に対する支援	都市型観光の推進	その他	わからない	無回答
	全体 (1,068)	30.7	26.5	24.4	20.8	20.0	14.3	14.0	13.8	12.6	12.4	11.7	0.5	7.6
【性／年代別】														
男性(計) (540)	32.4	28.3	26.9	20.4	20.7	12.8	15.6	14.6	13.7	10.4	8.3	0.2	7.6	0.0
20代 (73)	31.5	35.6	19.2	15.1	19.2	12.3	19.2	11.0	24.7	8.2	11.0	0.0	4.1	0.0
30代 (145)	24.1	24.1	25.5	22.1	17.9	15.2	17.2	16.6	6.9	6.9	6.9	0.0	11.0	0.0
40代 (120)	34.2	25.8	25.0	18.3	27.5	12.5	18.3	16.7	13.3	12.5	8.3	0.8	7.5	0.0
50代 (85)	31.8	29.4	29.4	21.2	16.5	11.8	14.1	10.6	16.5	10.6	9.4	0.0	5.9	0.0
60代 (63)	33.3	25.4	33.3	27.0	20.6	14.3	9.5	22.2	15.9	17.5	12.7	0.0	6.3	0.0
70歳以上 (54)	51.9	37.0	33.3	18.5	22.2	7.4	9.3	7.4	11.1	9.3	1.9	0.0	7.4	0.0
女性(計) (528)	29.0	24.6	22.0	21.2	19.3	15.9	12.5	12.9	11.6	14.4	15.2	0.8	7.6	0.4
20代 (69)	30.4	18.8	24.6	23.2	17.4	26.1	15.9	11.6	8.7	18.8	20.3	0.0	2.9	0.0
30代 (147)	25.9	23.8	19.0	24.5	19.7	19.0	10.9	11.6	8.2	11.6	16.3	1.4	5.4	0.0
40代 (117)	26.5	28.2	28.2	22.2	21.4	13.7	10.3	13.7	12.0	12.8	6.0	0.9	9.4	0.0
50代 (64)	34.4	35.9	21.9	12.5	18.8	10.9	14.1	10.9	12.5	12.5	20.3	0.0	9.4	1.6
60代 (67)	31.3	16.4	13.4	25.4	13.4	11.9	7.5	14.9	13.4	22.4	19.4	0.0	11.9	1.5
70歳以上 (64)	31.3	23.4	23.4	14.1	23.4	10.9	20.3	15.6	18.8	12.5	14.1	1.6	7.8	0.0
【地域別】														
品川 (182)	44.0	27.5	26.4	17.0	18.1	11.0	8.8	16.5	12.1	10.4	13.7	0.0	6.6	0.0
大崎 (164)	28.0	18.9	20.1	22.6	13.4	15.2	17.1	14.0	12.2	15.9	12.8	0.6	11.0	0.0
大井東 (158)	24.7	25.3	21.5	23.4	17.7	13.3	15.2	13.3	12.7	10.8	15.8	0.6	7.0	0.6
八潮 (39)	20.5	20.5	12.8	23.1	23.1	30.8	10.3	5.1	15.4	5.1	7.7	0.0	20.5	0.0
大井西 (124)	34.7	31.5	30.6	12.9	21.8	12.1	15.3	19.4	11.3	11.3	16.9	0.0	4.8	0.0
荏原東 (128)	26.6	22.7	21.9	22.7	28.1	14.1	12.5	9.4	10.9	15.6	10.9	0.8	8.6	0.8
荏原中 (130)	27.7	41.5	33.1	19.2	20.8	12.3	13.8	9.2	15.4	14.6	5.4	0.0	5.4	0.0
荏原西 (143)	29.4	22.4	22.4	26.6	22.4	18.2	17.5	16.1	13.3	10.5	6.3	1.4	5.6	0.0


性別にみると、上位5項目の順位は男女で同じとなっている。全体の上位3項目で比較すると、「技術・技能の継承支援」では男性32.4%、女性29.0%、「中小企業に対する労働力（人材）の確保支援」では男性28.3%、女性24.6%、「技術力向上、新製品・新技術開発の支援」では男性26.9%、女性22.0%となっている。

性／年代別にみると、全体の上位3項目について各項目で最も高いのは、「技術・技能の継承支援」では、男性70歳以上で51.9%、女性50代で34.4%、「中小企業に対する労働力（人材）の確保支援」では、男性70歳以上で37.0%、女性50代で35.9%、「技術力向上、新製品・新技術開発の支援」では、男性60代と男性70歳以上で33.3%（同率）、女性40代で28.2%となっている。

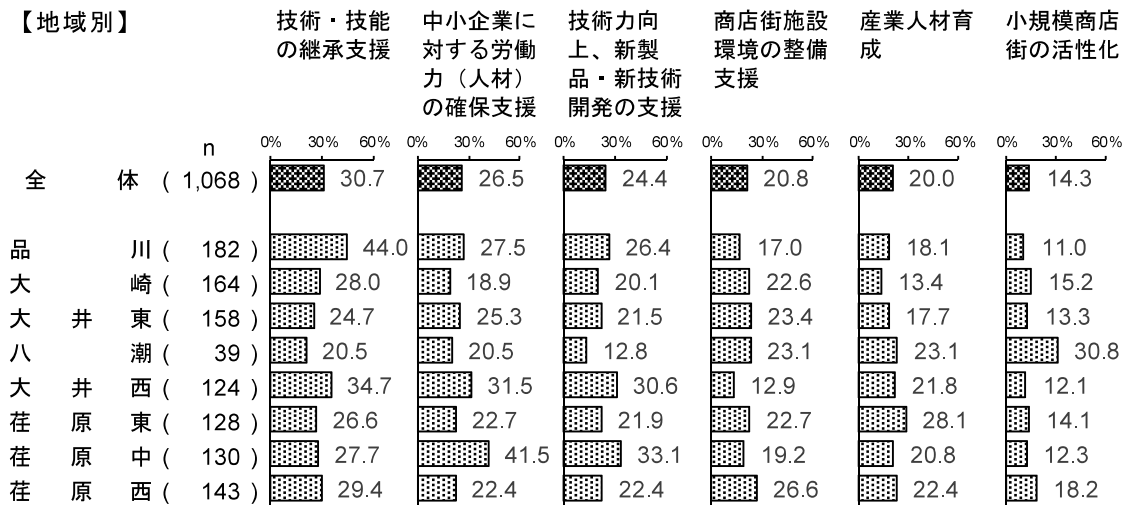
地域別にみると、全体の上位3項目について各項目で最も高いのは、「技術・技能の継承支援」では品川で44.0%、「中小企業に対する労働力（人材）の確保支援」では荏原中で41.5%、「技術力向上、新製品・新技術開発の支援」では荏原中で33.1%となっている。

【品川区の産業（性／年代別、地域別）－上位6項目】

【性／年代別】



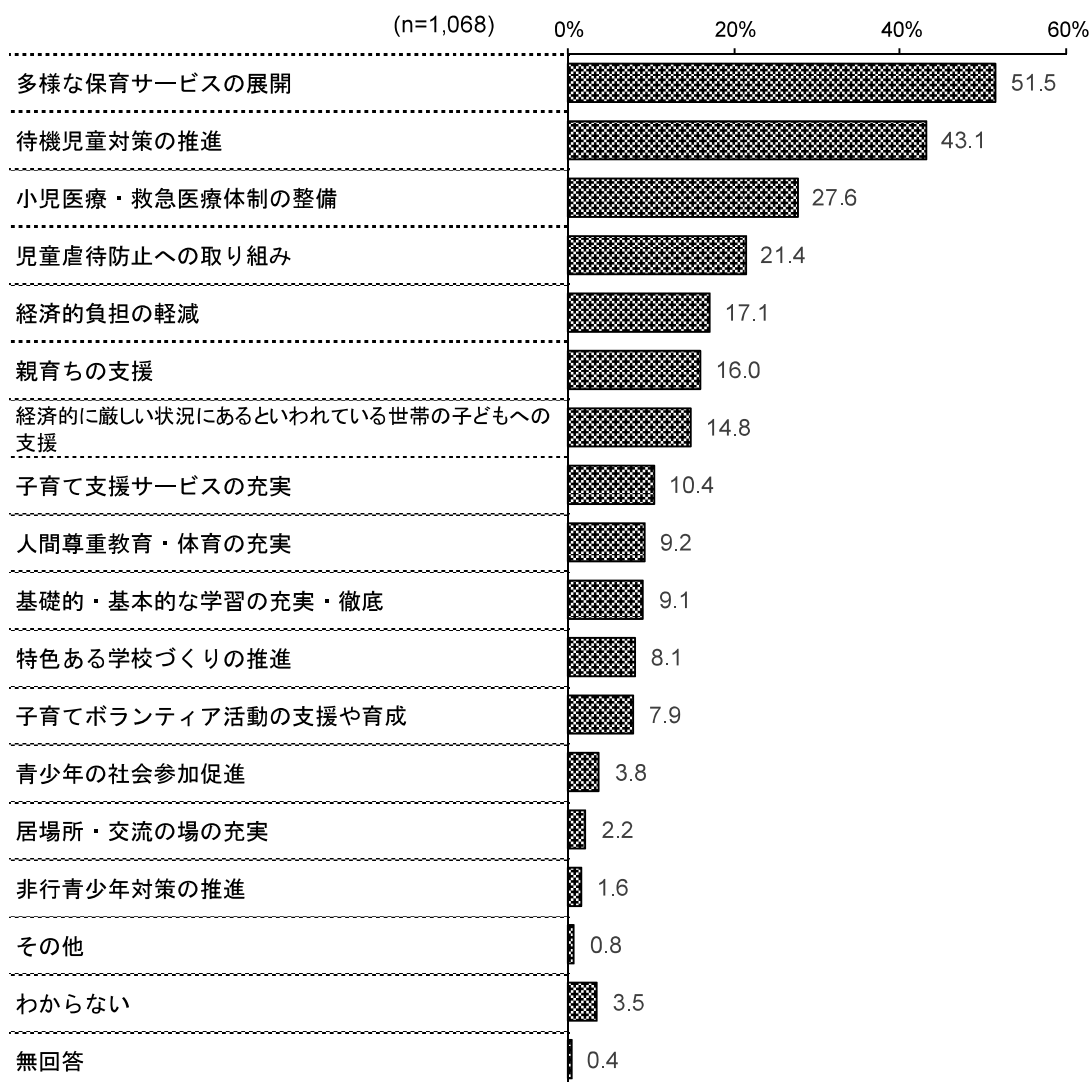
【地域別】



(3) 乳幼児から青少年までの子どもの成長支援

問7 (すべての方に)「乳幼児から青少年までの子どもの成長支援」の取り組みの中で、あなたが重視すべきだと思うものはどれですか。(〇は最大3つまで)

【乳幼児から青少年までの子どもの成長支援 (全体)】



全体で見ると、「多様な保育サービスの展開」が 51.5%で最も高く、次いで「待機児童対策の推進」(43.1%)、「小児医療・救急医療体制の整備」(27.6%)、「児童虐待防止への取り組み」(21.4%)、「経済的負担の軽減」(17.1%)の順となっている。

【乳幼児から青少年までの子どもの成長支援（性／年代別、地域別）】

(%)

項目 属性 n	多様な保育サービスの展開	待機児童対策の推進	小児医療・救急医療体制の整備	児童虐待防止への取り組み	経済的負担の軽減	親育ちの支援	経済的に厳しい状況にあるといわれ ている世帯の子どもへの支援	子育て支援サービスの充実	人間尊重教育・体育の充実	基礎的・基本的な学習の充実・徹底	特色ある学校づくりの推進	子育てボランティア活動の支援や育成	青少年の社会参加促進	居場所・交流の場の充実	非行青少年対策の推進	その他	わからない	無回答
	全体 (1,068)	51.5	43.1	27.6	21.4	17.1	16.0	14.8	10.4	9.2	9.1	8.1	7.9	3.8	2.2	1.6	0.8	3.5
【性／年代別】																		
男性(計) (540)	49.8	41.1	28.5	21.3	14.6	16.1	15.2	11.9	9.4	8.9	8.9	8.5	2.4	1.9	1.5	0.6	3.9	0.0
20代 (73)	46.6	42.5	26.0	19.2	15.1	24.7	9.6	15.1	13.7	11.0	9.6	12.3	0.0	1.4	0.0	0.0	1.4	0.0
30代 (145)	58.6	52.4	20.7	20.7	24.1	9.7	9.7	9.7	5.5	9.0	7.6	7.6	2.1	0.7	1.4	0.7	5.5	0.0
40代 (120)	56.7	48.3	25.0	16.7	18.3	16.7	16.7	12.5	7.5	6.7	10.0	5.0	2.5	3.3	2.5	0.8	2.5	0.0
50代 (85)	44.7	28.2	42.4	27.1	5.9	18.8	16.5	15.3	12.9	5.9	10.6	8.2	4.7	1.2	1.2	1.2	4.7	0.0
60代 (63)	36.5	30.2	36.5	23.8	4.8	11.1	23.8	6.3	11.1	12.7	6.3	9.5	4.8	1.6	1.6	0.0	4.8	0.0
70歳以上 (54)	38.9	25.9	29.6	24.1	5.6	22.2	22.2	13.0	11.1	11.1	9.3	13.0	0.0	3.7	1.9	0.0	3.7	0.0
女性(計) (528)	53.2	45.1	26.7	21.6	19.7	15.9	14.4	8.9	8.9	9.3	7.2	7.2	5.3	2.7	1.7	1.1	3.0	0.8
20代 (69)	58.0	55.1	24.6	14.5	20.3	15.9	7.2	7.2	4.3	8.7	7.2	8.7	4.3	1.4	0.0	1.4	2.9	1.4
30代 (147)	76.2	63.3	19.7	16.3	28.6	9.5	11.6	9.5	6.1	6.1	7.5	4.8	0.7	0.7	0.7	1.4	1.4	0.0
40代 (117)	51.3	43.6	28.2	23.9	25.6	13.7	12.0	12.8	7.7	6.0	7.7	7.7	3.4	4.3	0.9	0.0	1.7	0.9
50代 (64)	51.6	37.5	29.7	15.6	17.2	17.2	17.2	12.5	14.1	14.1	4.7	10.9	4.7	1.6	1.6	0.0	4.7	3.1
60代 (67)	32.8	26.9	31.3	37.3	6.0	20.9	16.4	4.5	14.9	20.9	4.5	6.0	13.4	6.0	6.0	0.0	6.0	0.0
70歳以上 (64)	21.9	21.9	34.4	26.6	4.7	28.1	28.1	3.1	10.9	6.3	10.9	7.8	12.5	3.1	3.1	4.7	4.7	0.0
【地域別】																		
品川 (182)	49.5	35.7	28.6	15.4	9.9	22.5	16.5	10.4	7.7	11.5	9.3	13.2	3.3	1.6	1.1	1.1	3.8	0.0
大崎 (164)	39.0	40.9	26.8	23.8	11.6	20.7	17.1	14.0	9.8	9.1	5.5	7.3	4.3	3.0	1.2	2.4	5.5	0.0
大井東 (158)	55.1	46.8	25.9	24.7	12.0	16.5	8.2	5.7	11.4	8.9	9.5	8.2	3.2	3.8	0.6	0.0	1.9	1.3
八潮 (39)	41.0	43.6	28.2	15.4	20.5	17.9	10.3	17.9	5.1	15.4	5.1	2.6	7.7	0.0	2.6	0.0	2.6	0.0
大井西 (124)	56.5	50.8	28.2	25.0	31.5	8.1	15.3	12.9	4.0	5.6	9.7	8.1	2.4	0.8	0.8	0.0	4.0	0.0
荏原東 (128)	53.9	45.3	23.4	18.8	18.8	18.8	13.3	14.1	12.5	9.4	4.7	5.5	7.8	1.6	0.8	0.0	2.3	0.8
荏原中 (130)	68.5	43.8	23.8	15.4	23.8	9.2	18.5	6.2	9.2	7.7	9.2	6.2	3.8	3.8	4.6	0.0	1.5	0.8
荏原西 (143)	45.5	41.3	35.7	29.4	17.5	11.9	16.1	7.7	10.5	8.4	9.1	6.3	1.4	1.4	2.1	2.1	4.9	0.0

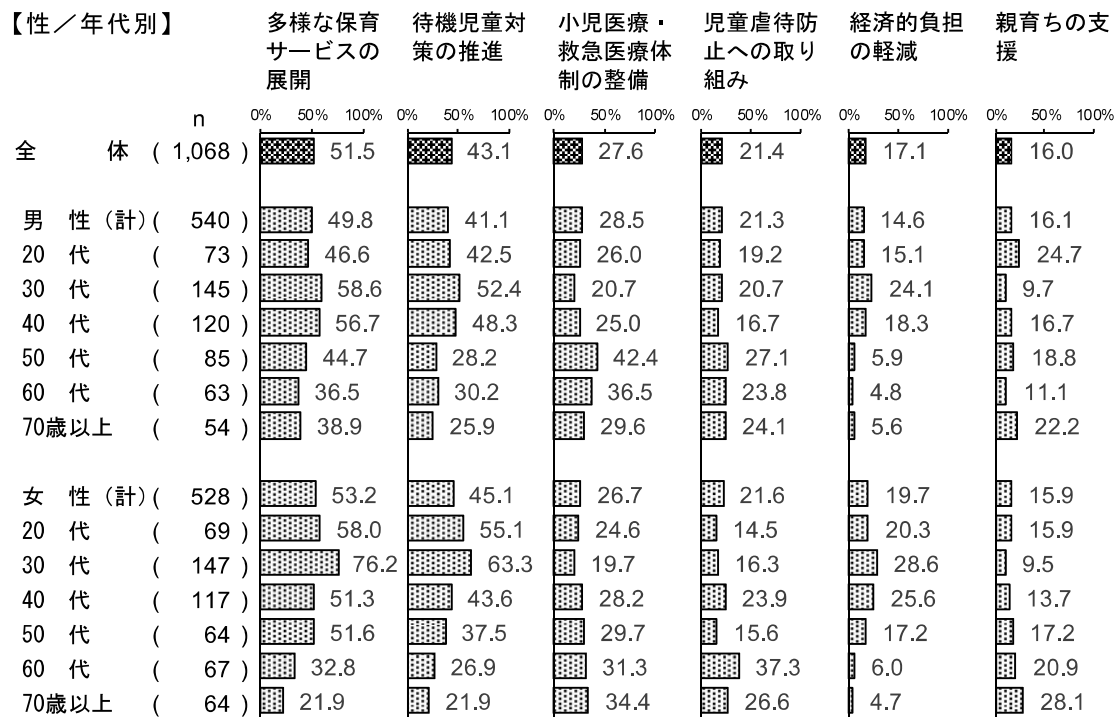
性別にみると、上位5項目の順位は男女で同じとなっている。全体の上位3項目で比較すると、「多様な保育サービスの展開」では男性49.8%、女性53.2%、「待機児童対策の推進」では男性41.1%、女性45.1%、「小児医療・救急医療体制の整備」では男性28.5%、女性26.7%となっている。

性／年代別にみると、全体の上位3項目について各項目で最も高いのは、「多様な保育サービスの展開」では、男性30代で58.6%、女性30代で76.2%、「待機児童対策の推進」では、男性30代で52.4%、女性30代で63.3%、「小児医療・救急医療体制の整備」では、男性50代で42.4%、女性70歳以上で34.4%となっている。

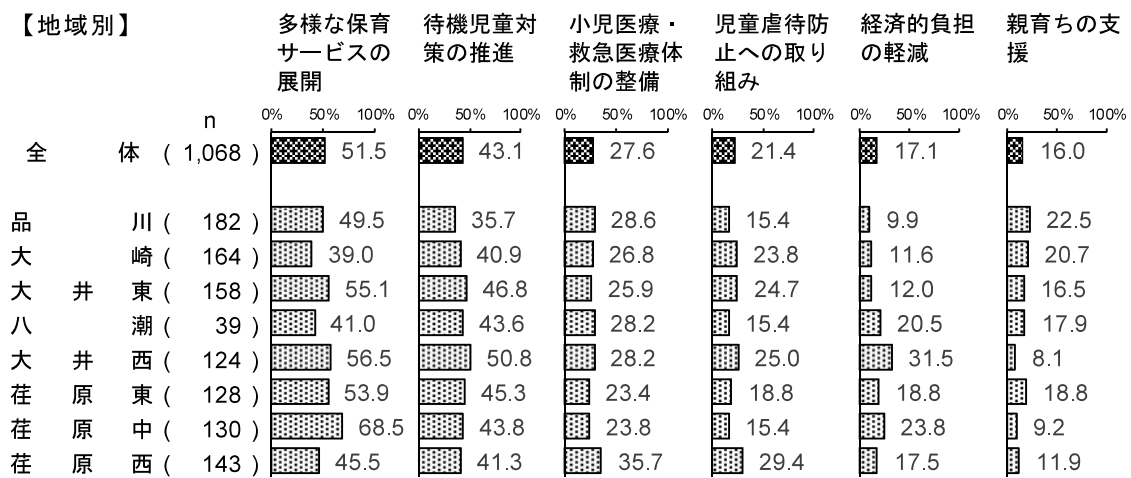
地域別にみると、全体の上位3項目について各項目で最も高いのは、「多様な保育サービスの展開」では荏原中で68.5%、「待機児童対策の推進」では大井西で50.8%、「小児医療・救急医療体制の整備」では荏原西で35.7%となっている。

【乳幼児から青少年までの子どもの成長支援（性／年代別、地域別）－上位6項目】

【性／年代別】



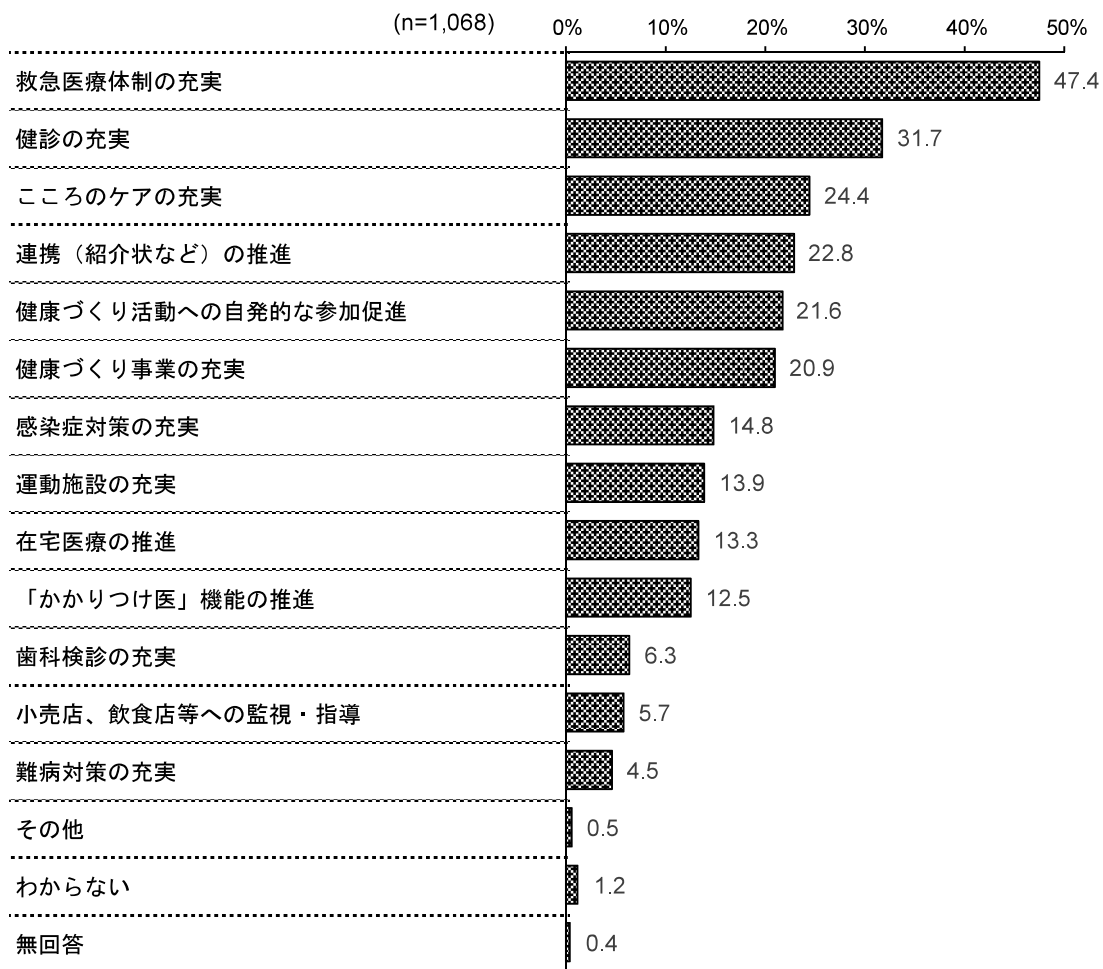
【地域別】



(4) 健康・医療分野

問8 (すべての方に)「健康・医療分野」に関する取り組みの中で、あなたが重視すべきだと思うものはどれですか。(〇は最大3つまで)

【健康・医療分野 (全体)】



全体で見ると、「救急医療体制の充実」が47.4%で最も高く、次いで「健診の充実」(31.7%)、「こころのケアの充実」(24.4%)、「連携(紹介状など)の推進」(22.8%)、「健康づくり活動への自発的な参加促進」(21.6%)の順となっている。

【健康・医療分野（性／年代別、地域別）】

(%)

項目 属性 n	救急医療体制の充実	健診の充実	こころのケアの充実	連携（紹介状など）の推進	健康づくり活動への自発的な参加	健康づくり事業の充実	感染症対策の充実	運動施設の充実	在宅医療の推進	「かかりつけ医」機能の推進	歯科検診の充実	小売店、飲食店等への監視・指導	難病対策の充実	その他	わからない	無回答
	全体（1,068）	47.4	31.7	24.4	22.8	21.6	20.9	14.8	13.9	13.3	12.5	6.3	5.7	4.5	0.5	1.2
【性／年代別】																
男性（計）（540）	48.3	31.9	23.9	20.9	21.5	21.9	14.3	15.0	13.1	11.3	6.5	5.9	4.3	0.4	1.1	0.0
20代（73）	46.6	35.6	20.5	17.8	20.5	16.4	16.4	21.9	16.4	8.2	6.8	1.4	4.1	0.0	1.4	0.0
30代（145）	46.2	29.7	26.9	22.8	15.2	23.4	16.6	15.9	8.3	6.2	9.7	6.2	5.5	0.7	0.7	0.0
40代（120）	45.8	29.2	36.7	18.3	26.7	20.0	11.7	14.2	12.5	14.2	4.2	4.2	5.0	0.0	0.8	0.0
50代（85）	58.8	30.6	18.8	24.7	28.2	25.9	12.9	10.6	11.8	11.8	3.5	11.8	2.4	0.0	1.2	0.0
60代（63）	39.7	39.7	15.9	20.6	12.7	17.5	12.7	14.3	15.9	15.9	9.5	6.3	3.2	1.6	1.6	0.0
70歳以上（54）	55.6	31.5	9.3	20.4	27.8	27.8	14.8	13.0	22.2	16.7	3.7	5.6	3.7	0.0	1.9	0.0
女性（計）（528）	46.4	31.6	25.0	24.8	21.8	19.9	15.3	12.7	13.4	13.6	6.1	5.5	4.7	0.6	1.3	0.8
20代（69）	40.6	26.1	31.9	17.4	17.4	18.8	24.6	13.0	10.1	11.6	5.8	5.8	7.2	0.0	0.0	1.4
30代（147）	44.9	29.3	27.2	28.6	23.1	20.4	13.6	12.2	7.5	15.0	6.8	4.8	4.8	0.0	0.7	0.0
40代（117）	43.6	38.5	25.6	24.8	26.5	21.4	14.5	12.0	8.5	10.3	7.7	4.3	4.3	0.9	1.7	0.9
50代（64）	53.1	31.3	18.8	25.0	21.9	26.6	12.5	15.6	21.9	9.4	6.3	3.1	3.1	0.0	0.0	3.1
60代（67）	52.2	32.8	19.4	25.4	13.4	16.4	11.9	11.9	17.9	20.9	6.0	13.4	6.0	0.0	0.0	0.0
70歳以上（64）	48.4	29.7	23.4	23.4	23.4	14.1	17.2	12.5	26.6	15.6	1.6	3.1	3.1	3.1	6.3	0.0
【地域別】																
品川（182）	55.5	40.1	28.0	19.8	14.3	12.1	19.2	12.1	22.0	8.2	7.7	7.7	5.5	0.0	1.1	0.0
大崎（164）	47.6	34.1	29.3	20.7	15.9	17.7	15.2	11.0	9.1	11.6	7.3	4.3	4.9	1.2	3.7	0.0
大井東（158）	48.1	27.8	22.8	20.3	22.2	17.1	20.3	19.0	14.6	14.6	5.1	8.2	4.4	0.0	0.6	1.3
八潮（39）	41.0	38.5	33.3	23.1	15.4	25.6	5.1	12.8	12.8	7.7	2.6	5.1	10.3	0.0	2.6	0.0
大井西（124）	41.9	23.4	25.8	29.0	28.2	29.8	12.9	13.7	7.3	14.5	8.1	4.8	2.4	0.8	0.0	0.0
荏原東（128）	39.8	30.5	17.2	22.7	25.8	24.2	10.9	15.6	14.8	16.4	3.9	3.1	3.1	0.0	2.3	0.8
荏原中（130）	49.2	25.4	21.5	26.2	30.8	30.8	11.5	10.8	11.5	12.3	6.2	1.5	5.4	0.0	0.0	0.8
荏原西（143）	47.6	35.0	21.7	23.8	21.0	18.9	13.3	15.4	11.2	12.6	6.3	9.1	3.5	1.4	0.0	0.0

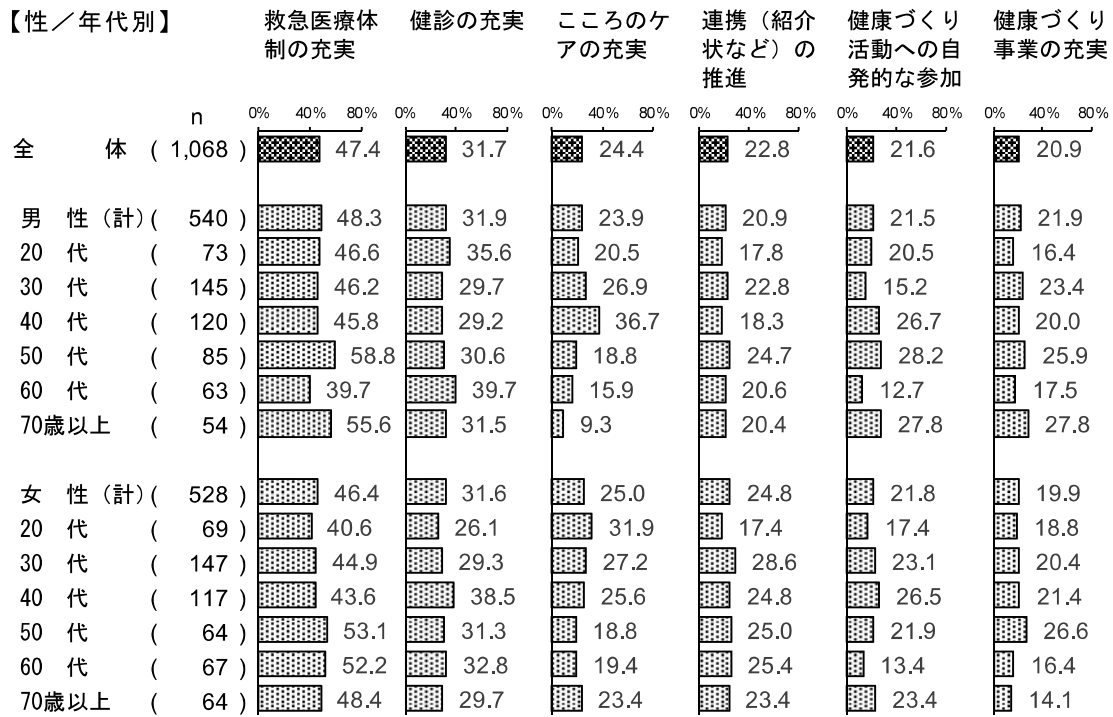
性別にみると、上位4項目の順位は男女で同じとなっている。全体の上位3項目で比較すると、「救急医療体制の充実」では男性48.3%、女性46.4%、「健診の充実」では男性31.9%、女性31.6%、「こころのケアの充実」では男性23.9%、女性25.0%となっている。

性／年代別にみると、全体の上位3項目について各項目で最も高いのは、「救急医療体制の充実」では、男性50代で58.8%、女性50代で53.1%、「健診の充実」では、男性60代で39.7%、女性40代で38.5%、「こころのケアの充実」では、男性40代で36.7%、女性20代で31.9%となっている。

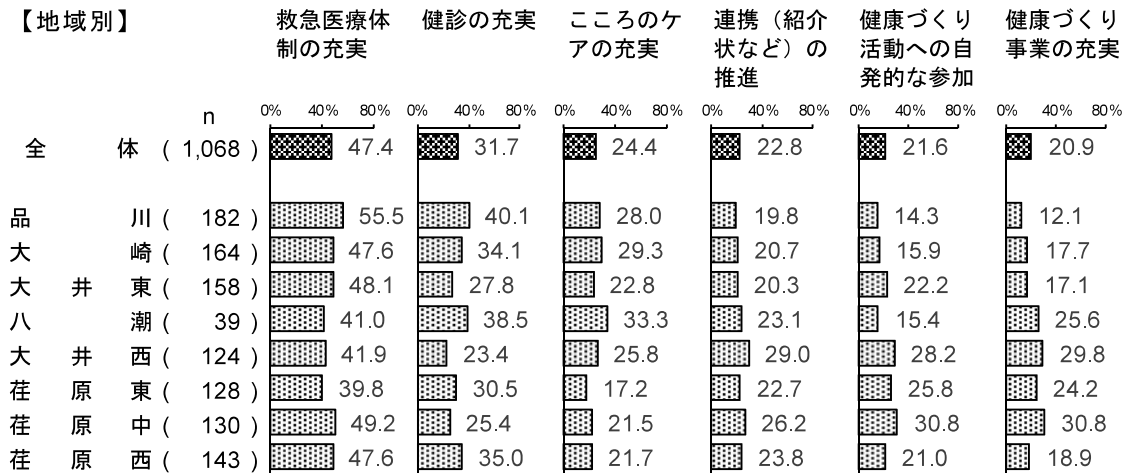
地域別にみると、全体の上位3項目について各項目で最も高いのは、「救急医療体制の充実」では品川で55.5%、「健診の充実」では品川で40.1%、「こころのケアの充実」では八潮で33.3%となっている。

【健康・医療分野（性／年代別、地域別）－上位6項目】

【性／年代別】



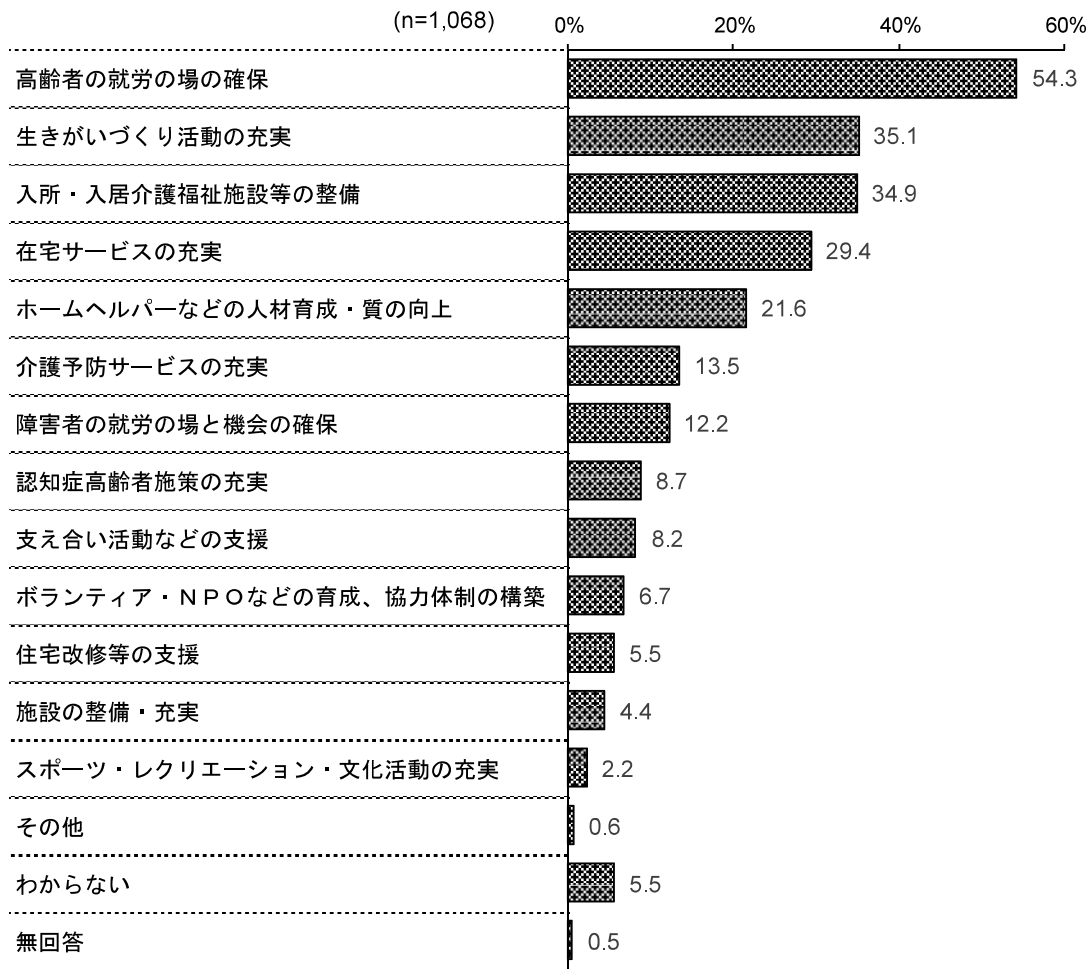
【地域別】



(5) 高齢者や障害者を支える福祉分野

問9 (すべての方に)「高齢者や障害者を支える福祉分野」における取り組みの中で、あなたが重視すべきだと思うものはどれですか。(〇は最大3つまで)

【高齢者や障害者を支える福祉分野 (全体)】



全体で見ると、「高齢者の就労の場の確保」が 54.3%で最も高く、次いで「生きがいづくり活動の充実」(35.1%)、「入所・入居介護福祉施設等の整備」(34.9%)、「在宅サービスの充実」(29.4%)、「ホームヘルパーなどの人材育成・質の向上」(21.6%)の順となっている。

【高齢者や障害者を支える福祉分野（性／年代別、地域別）】

(%)

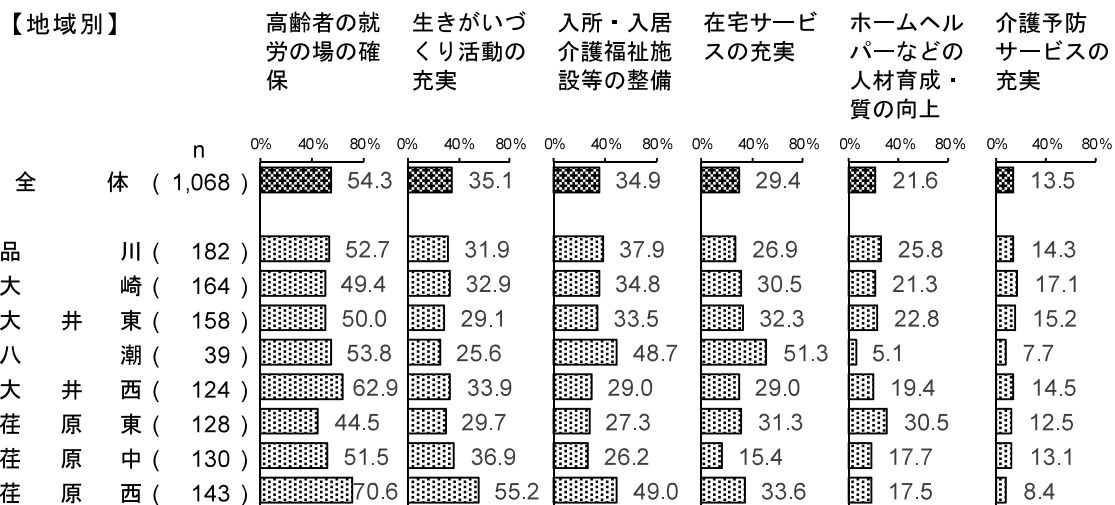

項目 属性 n	高齢者の就労の場の確保	生きがいづくり活動の充実	入所・入居介護福祉施設等の整備	在宅サービスの充実	ホームヘルパーなどの人材育成・質の向上	介護予防サービスの充実	障害者の就労の場と機会の確保	認知症高齢者施策の充実	支え合い活動などの支援	成、協力的体制の構築	ボランティア・NPOなどの育成	住宅改修等の支援	施設の整備・充実	スポーツ・レクリエーション・文化活動の充実	その他	わからない	無回答
全体 (1,068)	54.3	35.1	34.9	29.4	21.6	13.5	12.2	8.7	8.2	6.7	5.5	4.4	2.2	0.6	5.5	0.5	
【性／年代別】																	
男性(計) (540)	55.6	37.8	34.6	30.7	22.6	13.3	11.3	9.1	8.0	6.1	4.4	5.0	1.9	0.2	5.9	0.0	
20代 (73)	49.3	26.0	32.9	26.0	30.1	15.1	15.1	12.3	4.1	2.7	5.5	8.2	5.5	1.4	5.5	0.0	
30代 (145)	46.2	31.0	33.1	29.0	17.2	7.6	13.1	6.9	11.0	5.5	6.9	2.8	2.1	0.0	11.7	0.0	
40代 (120)	53.3	38.3	30.0	29.2	23.3	16.7	7.5	5.8	10.8	12.5	2.5	7.5	0.8	0.0	5.8	0.0	
50代 (85)	65.9	47.1	35.3	32.9	21.2	9.4	11.8	8.2	9.4	2.4	3.5	2.4	2.4	0.0	4.7	0.0	
60代 (63)	68.3	34.9	44.4	42.9	20.6	11.1	14.3	19.0	1.6	4.8	3.2	3.2	0.0	0.0	0.0	0.0	
70歳以上 (54)	63.0	59.3	38.9	27.8	29.6	27.8	5.6	7.4	3.7	5.6	3.7	7.4	0.0	0.0	0.0	0.0	
女性(計) (528)	53.0	32.4	35.2	28.0	20.6	13.6	13.1	8.3	8.5	7.4	6.6	3.8	2.5	0.9	5.1	0.9	
20代 (69)	37.7	36.2	29.0	15.9	21.7	13.0	17.4	11.6	10.1	7.2	2.9	5.8	2.9	0.0	5.8	1.4	
30代 (147)	50.3	32.0	35.4	31.3	21.1	12.2	10.9	6.1	10.9	5.4	0.7	4.1	4.1	1.4	4.1	0.0	
40代 (117)	57.3	29.1	32.5	30.8	19.7	13.7	13.7	6.0	6.8	6.8	6.0	3.4	2.6	1.7	7.7	0.0	
50代 (64)	57.8	35.9	39.1	18.8	18.8	14.1	12.5	7.8	4.7	9.4	9.4	4.7	1.6	0.0	6.3	3.1	
60代 (67)	53.7	31.3	47.8	34.3	19.4	20.9	7.5	14.9	3.0	10.4	16.4	1.5	0.0	0.0	1.5	3.0	
70歳以上 (64)	62.5	32.8	29.7	31.3	23.4	9.4	18.8	7.8	14.1	7.8	12.5	3.1	1.6	1.6	4.7	0.0	
【地域別】																	
品川 (182)	52.7	31.9	37.9	26.9	25.8	14.3	15.4	9.9	7.7	8.2	3.8	4.4	1.1	0.5	3.8	0.0	
大崎 (164)	49.4	32.9	34.8	30.5	21.3	17.1	11.0	9.8	9.1	7.3	5.5	6.1	4.9	0.6	5.5	0.6	
大井東 (158)	50.0	29.1	33.5	32.3	22.8	15.2	11.4	10.1	8.2	7.0	5.1	3.8	0.6	0.6	6.3	1.3	
八潮 (39)	53.8	25.6	48.7	51.3	5.1	7.7	10.3	2.6	7.7	2.6	10.3	5.1	2.6	0.0	7.7	0.0	
大井西 (124)	62.9	33.9	29.0	29.0	19.4	14.5	8.9	6.5	10.5	6.5	6.5	4.0	4.0	0.8	6.5	0.0	
荏原東 (128)	44.5	29.7	27.3	31.3	30.5	12.5	11.7	11.7	7.0	5.5	7.8	4.7	2.3	0.8	7.0	0.8	
荏原中 (130)	51.5	36.9	26.2	15.4	17.7	13.1	17.7	8.5	12.3	7.7	6.9	3.1	1.5	0.0	5.4	0.8	
荏原西 (143)	70.6	55.2	49.0	33.6	17.5	8.4	9.1	5.6	3.5	5.6	2.8	4.2	0.7	0.7	4.2	0.0	

性別にみると、男性、女性ともに1位は「高齢者の就労の場の確保」で、男性 55.6%、女性 53.0%となっている。男性2位は「生きがいづくり活動の充実」で37.8%、男性3位は「入所・入居介護福祉施設等の整備」で34.6%となっている。女性2位は「入所・入居介護福祉施設等の整備」で35.2%、女性3位は「生きがいづくり活動の充実」で32.4%となっている。

性／年代別にみると、全体の上位3項目について各項目で最も高いのは、「高齢者の就労の場の確保」では、男性60代で68.3%、女性70歳以上で62.5%、「生きがいづくり活動の充実」では、男性70歳以上で59.3%、女性20代で36.2%、「入所・入居介護福祉施設等の整備」では、男性60代で44.4%、女性60代で47.8%となっている。

地域別にみると、全体の上位3項目について最も高いのは、いずれも荏原西で、「高齢者の就労の場の確保」は70.6%、「生きがいづくり活動の充実」は55.2%、「入所・入居介護福祉施設等の整備」は49.0%となっている。

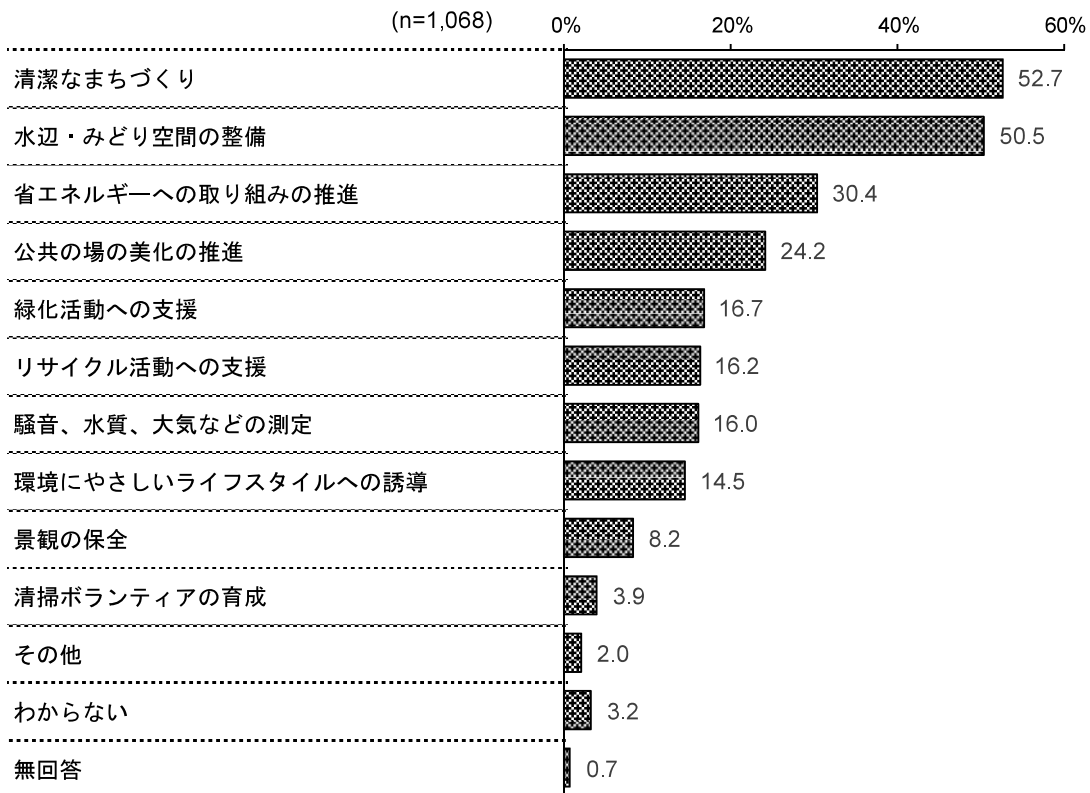
【高齢者や障害者を支える福祉分野（性／年代別、地域別）－上位6項目】



(6) 水・みどり・環境および景観

問 10 (すべての方に)「水・みどり・環境および景観」に関する取り組みの中で、あなたが重視すべきだと思うものはどれですか。(○は最大3つまで)

【水・みどり・環境および景観 (全体)】



全体で見ると、「清潔なまちづくり」が52.7%で最も高く、次いで「水辺・みどり空間の整備」(50.5%)、「省エネルギーへの取り組みの推進」(30.4%)、「公共の場の美化の推進」(24.2%)、「緑化活動への支援」(16.7%)の順となっている。

【水・みどり・環境および景観（性／年代別、地域別）】

(%)

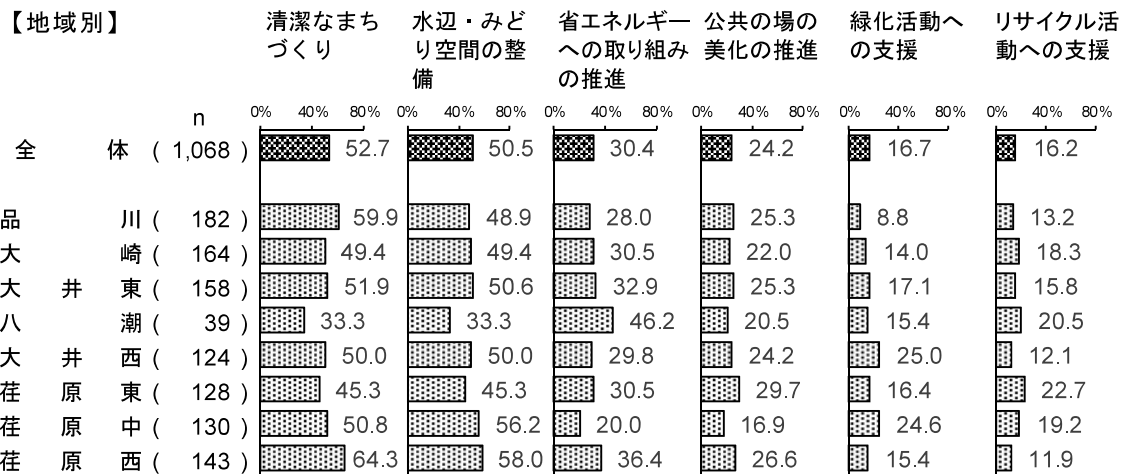
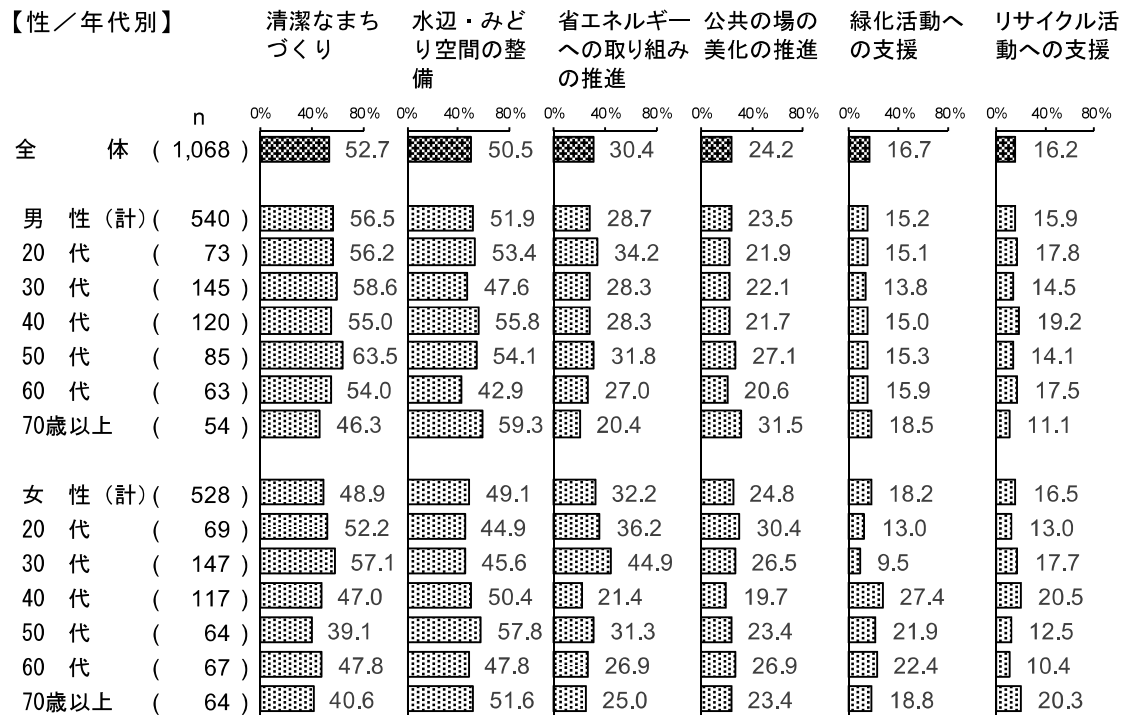
項目 属性 n	清潔なまちづくり	水辺・みどり空間の整備	省エネルギーへの取り組みの推進	公共の場の美化の推進	緑化活動への支援	リサイクル活動への支援	騒音、水質、大気などの測定	環境にやさしいライフスタイルへの誘導	景観の保全	清掃ボランティアの育成	その他	わからない	無回答
	全体 (1,068)	52.7	50.5	30.4	24.2	16.7	16.2	16.0	14.5	8.2	3.9	2.0	3.2
【性／年代別】													
男性(計) (540)	56.5	51.9	28.7	23.5	15.2	15.9	14.8	12.8	9.6	3.1	1.3	3.7	0.6
20代 (73)	56.2	53.4	34.2	21.9	15.1	17.8	16.4	15.1	9.6	0.0	1.4	0.0	1.4
30代 (145)	58.6	47.6	28.3	22.1	13.8	14.5	14.5	9.7	7.6	2.8	2.1	4.8	0.7
40代 (120)	55.0	55.8	28.3	21.7	15.0	19.2	12.5	9.2	10.8	5.0	1.7	3.3	0.8
50代 (85)	63.5	54.1	31.8	27.1	15.3	14.1	10.6	10.6	9.4	4.7	1.2	3.5	0.0
60代 (63)	54.0	42.9	27.0	20.6	15.9	17.5	22.2	19.0	12.7	3.2	0.0	3.2	0.0
70歳以上 (54)	46.3	59.3	20.4	31.5	18.5	11.1	16.7	22.2	9.3	1.9	0.0	7.4	0.0
女性(計) (528)	48.9	49.1	32.2	24.8	18.2	16.5	17.2	16.3	6.8	4.7	2.7	2.7	0.8
20代 (69)	52.2	44.9	36.2	30.4	13.0	13.0	13.0	14.5	5.8	11.6	1.4	1.4	0.0
30代 (147)	57.1	45.6	44.9	26.5	9.5	17.7	19.0	10.2	8.2	3.4	4.1	2.0	0.0
40代 (117)	47.0	50.4	21.4	19.7	27.4	20.5	16.2	18.8	6.0	3.4	2.6	2.6	0.0
50代 (64)	39.1	57.8	31.3	23.4	21.9	12.5	17.2	20.3	7.8	4.7	1.6	3.1	3.1
60代 (67)	47.8	47.8	26.9	26.9	22.4	10.4	22.4	22.4	7.5	1.5	1.5	1.5	3.0
70歳以上 (64)	40.6	51.6	25.0	23.4	18.8	20.3	14.1	17.2	4.7	6.3	3.1	6.3	0.0
【地域別】													
品川 (182)	59.9	48.9	28.0	25.3	8.8	13.2	15.9	14.3	3.8	2.7	0.5	2.2	0.5
大崎 (164)	49.4	49.4	30.5	22.0	14.0	18.3	17.1	14.0	7.9	2.4	1.8	4.3	0.6
大井東 (158)	51.9	50.6	32.9	25.3	17.1	15.8	17.1	15.2	6.3	3.2	0.6	3.2	1.3
八潮 (39)	33.3	33.3	46.2	20.5	15.4	20.5	17.9	12.8	10.3	5.1	5.1	7.7	0.0
大井西 (124)	50.0	50.0	29.8	24.2	25.0	12.1	16.9	13.7	9.7	4.0	2.4	2.4	0.0
荏原東 (128)	45.3	45.3	30.5	29.7	16.4	22.7	14.8	15.6	12.5	5.5	5.5	3.1	0.8
荏原中 (130)	50.8	56.2	20.0	16.9	24.6	19.2	16.2	13.8	10.8	6.9	3.1	3.8	1.5
荏原西 (143)	64.3	58.0	36.4	26.6	15.4	11.9	13.3	15.4	8.4	3.5	0.0	2.1	0.0

性別にみると、男性1位は「清潔なまちづくり」で56.5%、男性2位は「水辺・みどり空間の整備」で51.9%、男性3位は「省エネルギーへの取り組みの推進」で28.7%となっている。女性1位は「水辺・みどり空間の整備」で49.1%、女性2位は「清潔なまちづくり」で48.9%、女性3位は「省エネルギーへの取り組みの推進」で32.2%となっている。

性／年代別にみると、全体の上位3項目について各項目で最も高いのは、「清潔なまちづくり」では、男性50代で63.5%、女性30代で57.1%、「水辺・みどり空間の整備」では、男性70歳以上で59.3%、女性50代で57.8%、「省エネルギーへの取り組みの推進」では、男性20代で34.2%、女性30代で44.9%となっている。

地域別にみると、全体の上位3項目について最も高いのは、「清潔なまちづくり」では荏原西で64.3%、「水辺・みどり空間の整備」では荏原西で58.0%、「省エネルギーへの取り組みの推進」では八潮で46.2%となっている。

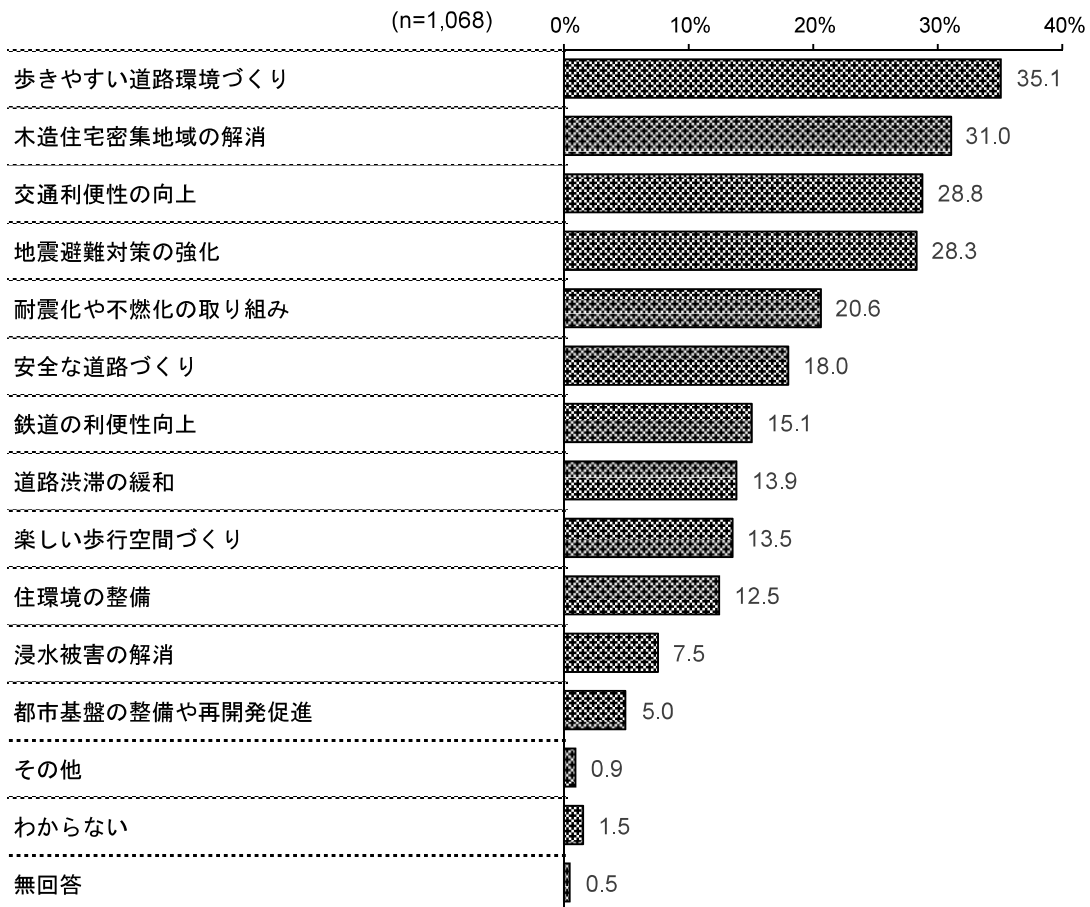
【水・みどり・環境および景観（性／年代別、地域別）－上位6項目】



(7) まちづくり

問 11 (すべての方に)「まちづくり」に関する取り組みの中で、あなたが重視すべきだと思うものはどれですか。(〇は最大3つまで)

【まちづくり(全体)】



全体で見ると、「歩きやすい道路環境づくり」が 35.1%で最も高く、次いで「木造住宅密集地域の解消」(31.0%)、「交通利便性の向上」(28.8%)、「地震避難対策の強化」(28.3%)、「耐震化や不燃化の取り組み」(20.6%)の順となっている。

【まちづくり（性／年代別、地域別）】

(%)

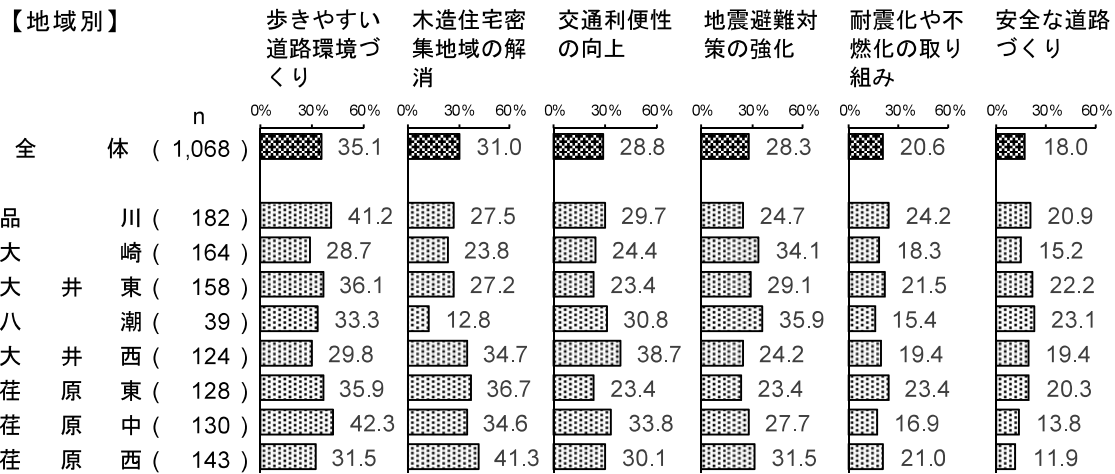
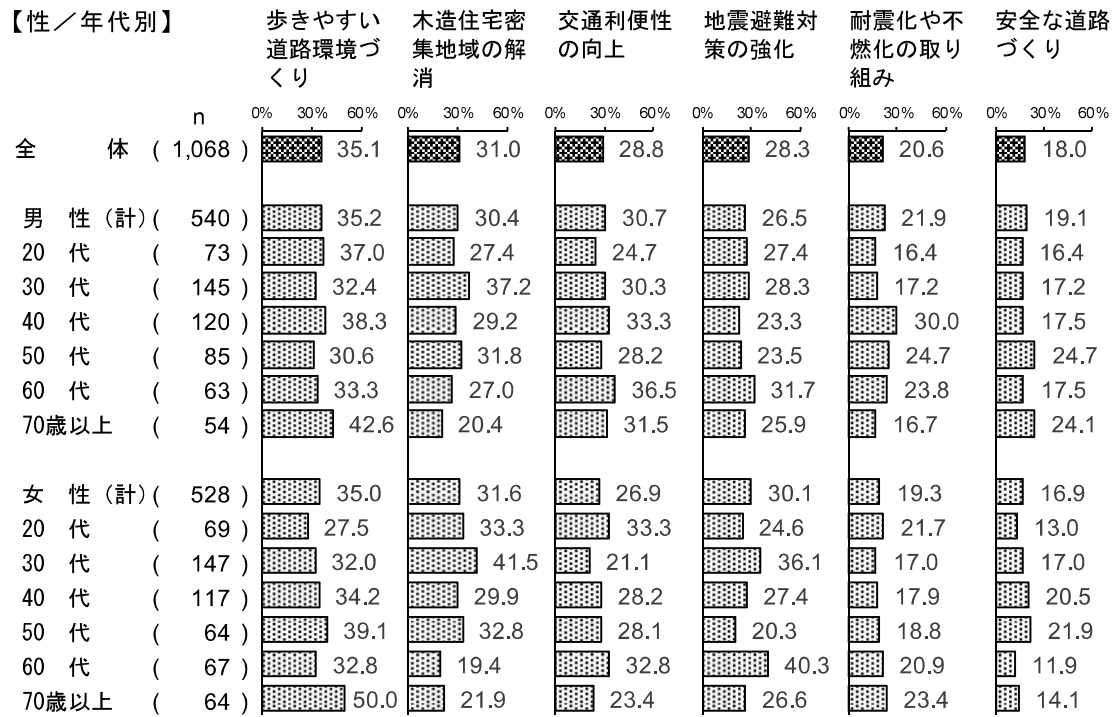
項目 属性 n	歩きやすい道路環境づくり	木造住宅密集地域の解消	交通利便性の向上	地震避難対策の強化	耐震化や不燃化の取り組み	安全な道路づくり	鉄道の利便性向上	道路渋滞の緩和	楽しい歩行空間づくり	住環境の整備	浸水被害の解消	都市基盤の整備や再開発促進	その他	わからない	無回答	
	全体 (1,068)	35.1	31.0	28.8	28.3	20.6	18.0	15.1	13.9	13.5	12.5	7.5	5.0	0.9	1.5	0.5
【性／年代別】																
男性(計) (540)	35.2	30.4	30.7	26.5	21.9	19.1	15.7	13.5	13.5	13.1	7.4	3.5	0.7	1.3	0.0	
20代 (73)	37.0	27.4	24.7	27.4	16.4	16.4	23.3	9.6	19.2	12.3	6.8	4.1	0.0	0.0	0.0	
30代 (145)	32.4	37.2	30.3	28.3	17.2	17.2	17.2	9.0	11.7	11.0	9.0	2.1	1.4	1.4	0.0	
40代 (120)	38.3	29.2	33.3	23.3	30.0	17.5	13.3	16.7	10.8	15.0	5.8	3.3	0.0	0.8	0.0	
50代 (85)	30.6	31.8	28.2	23.5	24.7	24.7	16.5	15.3	11.8	10.6	4.7	5.9	2.4	1.2	0.0	
60代 (63)	33.3	27.0	36.5	31.7	23.8	17.5	7.9	12.7	22.2	20.6	9.5	4.8	0.0	1.6	0.0	
70歳以上 (54)	42.6	20.4	31.5	25.9	16.7	24.1	14.8	22.2	9.3	11.1	9.3	1.9	0.0	3.7	0.0	
女性(計) (528)	35.0	31.6	26.9	30.1	19.3	16.9	14.4	14.2	13.4	11.9	7.6	6.4	1.1	1.7	0.9	
20代 (69)	27.5	33.3	33.3	24.6	21.7	13.0	8.7	17.4	15.9	8.7	7.2	5.8	1.4	0.0	1.4	
30代 (147)	32.0	41.5	21.1	36.1	17.0	17.0	11.6	17.0	12.9	11.6	8.8	6.1	1.4	0.0	0.0	
40代 (117)	34.2	29.9	28.2	27.4	17.9	20.5	19.7	15.4	12.0	12.8	7.7	6.8	0.9	2.6	0.9	
50代 (64)	39.1	32.8	28.1	20.3	18.8	21.9	20.3	12.5	15.6	12.5	9.4	4.7	0.0	0.0	1.6	
60代 (67)	32.8	19.4	32.8	40.3	20.9	11.9	10.4	11.9	9.0	16.4	6.0	10.4	0.0	1.5	3.0	
70歳以上 (64)	50.0	21.9	23.4	26.6	23.4	14.1	15.6	6.3	17.2	9.4	4.7	4.7	3.1	7.8	0.0	
【地域別】																
品川 (182)	41.2	27.5	29.7	24.7	24.2	20.9	9.3	11.5	9.3	14.3	11.5	3.8	1.6	1.1	0.0	
大崎 (164)	28.7	23.8	24.4	34.1	18.3	15.2	12.8	13.4	16.5	15.9	11.0	1.8	1.8	4.3	0.6	
大井東 (158)	36.1	27.2	23.4	29.1	21.5	22.2	15.2	10.8	10.8	15.8	5.7	5.7	0.0	1.3	1.3	
八潮 (39)	33.3	12.8	30.8	35.9	15.4	23.1	12.8	7.7	17.9	10.3	12.8	5.1	0.0	2.6	0.0	
大井西 (124)	29.8	34.7	38.7	24.2	19.4	19.4	20.2	18.5	12.9	11.3	3.2	5.6	0.8	0.8	0.0	
荏原東 (128)	35.9	36.7	23.4	23.4	23.4	20.3	13.3	14.1	12.5	10.9	6.3	7.0	1.6	1.6	1.6	
荏原中 (130)	42.3	34.6	33.8	27.7	16.9	13.8	24.6	15.4	16.2	12.3	0.8	4.6	0.0	0.0	0.0	
荏原西 (143)	31.5	41.3	30.1	31.5	21.0	11.9	14.0	16.8	16.1	6.3	9.8	7.0	0.7	0.7	0.0	

性別にみると、男性1位は「歩きやすい道路環境づくり」で35.2%、男性2位は「交通利便性の向上」で30.7%、男性3位は「木造住宅密集地域の解消」で30.4%となっている。女性1位は「歩きやすい道路環境づくり」で35.0%、女性2位は「木造住宅密集地域の解消」で31.6%、女性3位は「地震避難対策の強化」で30.1%となっている。

性／年代別にみると、全体の上位3項目について各項目で最も高いのは、「歩きやすい道路環境づくり」では、男性70歳以上で42.6%、女性70歳以上で50.0%、「木造住宅密集地域の解消」では、男性30代で37.2%、女性30代で41.5%、「交通利便性の向上」では、男性60代で36.5%、女性20代で33.3%となっている。

地域別にみると、全体の上位3項目について最も高いのは、「歩きやすい道路環境づくり」では荏原中で42.3%、「木造住宅密集地域の解消」では荏原西で41.3%、「交通利便性の向上」では大井西で38.7%となっている。

【まちづくり（性／年代別、地域別）－上位6項目】

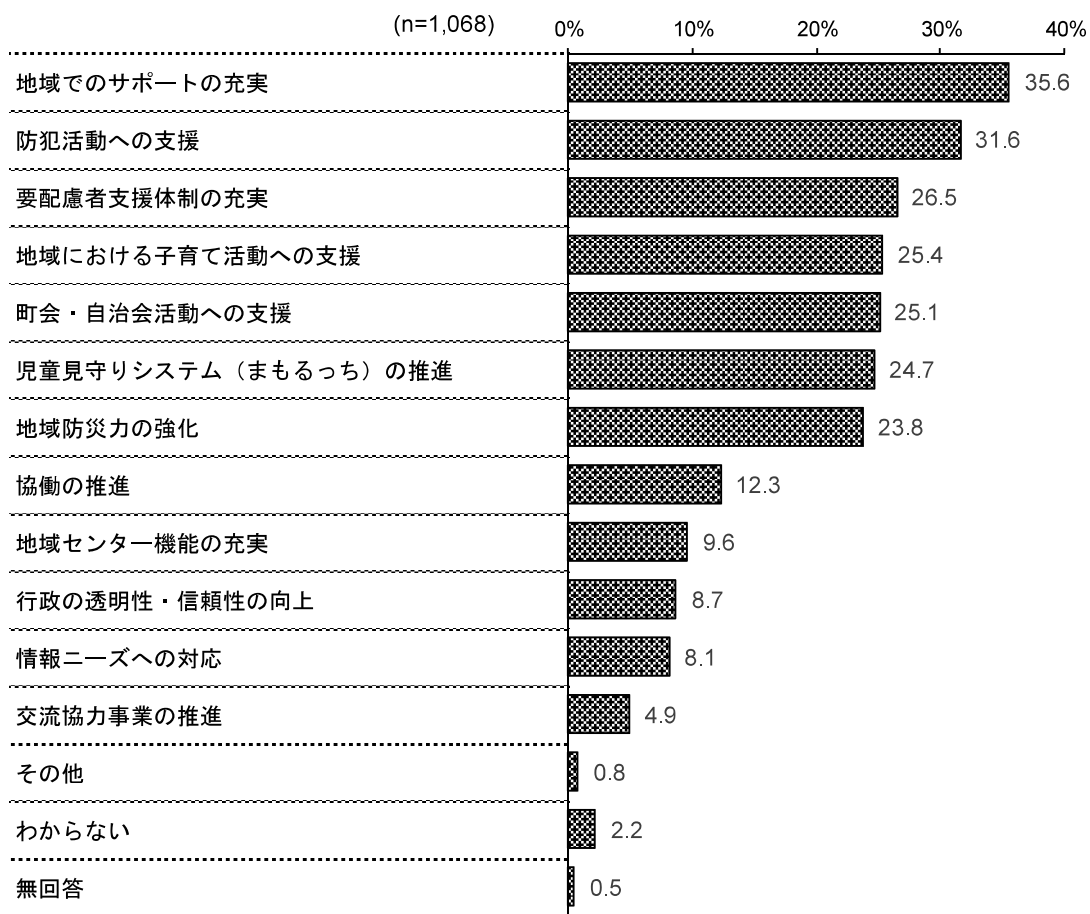


(8) 安心・安全を見守る地域社会やコミュニティ

問 12 (すべての方に)「安心・安全を見守る地域社会やコミュニティ」を豊かにしていく区での取り組みの中で、あなたが重視すべきだと思うものはどれですか。

(〇は最大3つまで)

【安心・安全を見守る地域社会やコミュニティ (全体)】



全体でみると、「地域でのサポートの充実」で最も高く 35.6%、次いで「防犯活動への支援」(31.6%)、「要配慮者支援体制の充実」(26.5%)、「地域における子育て活動への支援」(25.4%)、「町会・自治会活動への支援」(25.1%) の順となっている。

【安心・安全を見守る地域社会やコミュニティ（性／年代別、地域別）】

(%)

項目 属性 n	地域でのサポートの充実	防犯活動への支援	要配慮者支援体制の充実	地域における子育て活動への支援	町会・自治会活動への支援	児童見守りシステム（まもるっち）の推進	地域防災力の強化	協働の推進	地域センター機能の充実	行政の透明性・信頼性の向上	情報ニーズへの対応	交流協力事業の推進	その他	わからない	無回答	
	全体 (1,068)	35.6	31.6	26.5	25.4	25.1	24.7	23.8	12.3	9.6	8.7	8.1	4.9	0.8	2.2	0.5
【性／年代別】																
男性(計) (540)	36.5	33.9	24.3	25.9	25.2	23.7	25.4	11.5	9.8	9.1	8.3	5.0	0.7	2.6	0.4	
20代 (73)	37.0	27.4	28.8	27.4	23.3	24.7	21.9	16.4	12.3	9.6	11.0	1.4	0.0	1.4	1.4	
30代 (145)	40.0	31.7	13.1	23.4	29.0	20.7	24.8	11.0	10.3	10.3	8.3	7.6	0.7	3.4	0.7	
40代 (120)	35.8	37.5	26.7	30.0	21.7	25.0	27.5	13.3	10.0	3.3	10.0	3.3	1.7	2.5	0.0	
50代 (85)	31.8	34.1	22.4	30.6	24.7	27.1	28.2	9.4	8.2	11.8	9.4	5.9	0.0	3.5	0.0	
60代 (63)	30.2	23.8	33.3	20.6	30.2	27.0	28.6	9.5	9.5	15.9	4.8	6.3	0.0	1.6	0.0	
70歳以上 (54)	42.6	51.9	35.2	20.4	20.4	18.5	18.5	7.4	7.4	5.6	3.7	3.7	1.9	1.9	0.0	
女性(計) (528)	34.7	29.4	28.8	24.8	25.0	25.8	22.2	13.1	9.5	8.3	7.8	4.7	0.9	1.9	0.6	
20代 (69)	37.7	39.1	24.6	23.2	27.5	26.1	18.8	8.7	7.2	10.1	0.0	7.2	1.4	2.9	0.0	
30代 (147)	33.3	35.4	17.0	29.3	25.2	31.3	23.1	19.0	8.8	6.1	10.9	1.4	0.0	0.0	0.0	
40代 (117)	28.2	29.1	30.8	26.5	23.1	26.5	30.8	12.0	8.5	8.5	10.3	1.7	0.0	0.9	0.0	
50代 (64)	31.3	25.0	40.6	23.4	23.4	29.7	21.9	15.6	14.1	6.3	4.7	4.7	0.0	0.0	1.6	
60代 (67)	43.3	16.4	40.3	19.4	26.9	17.9	16.4	7.5	7.5	10.4	9.0	13.4	0.0	4.5	3.0	
70歳以上 (64)	40.6	23.4	32.8	20.3	25.0	15.6	14.1	9.4	12.5	10.9	6.3	6.3	6.3	6.3	0.0	
【地域別】																
品川 (182)	40.1	30.8	33.5	23.1	19.2	21.4	20.3	8.8	6.6	10.4	9.3	6.0	1.6	2.2	0.0	
大崎 (164)	38.4	26.2	27.4	25.0	22.6	23.8	23.8	14.0	7.9	6.7	7.3	3.0	1.8	4.3	0.6	
大井東 (158)	37.3	32.3	27.2	26.6	24.7	24.7	24.1	10.8	11.4	5.7	8.2	2.5	1.9	1.3	0.6	
八潮 (39)	25.6	46.2	15.4	20.5	30.8	33.3	30.8	12.8	7.7	15.4	0.0	5.1	0.0	0.0	0.0	
大井西 (124)	41.1	28.2	24.2	31.5	24.2	21.8	24.2	19.4	12.1	8.9	3.2	6.5	0.0	2.4	0.0	
荏原東 (128)	33.6	30.5	25.8	24.2	21.1	28.9	18.8	14.8	8.6	7.8	7.8	6.3	0.0	4.7	0.8	
荏原中 (130)	26.9	36.9	25.4	25.4	31.5	26.9	29.2	6.2	13.8	5.4	10.0	6.9	0.0	1.5	1.5	
荏原西 (143)	32.2	33.6	22.4	24.5	32.9	24.5	25.2	13.3	9.1	14.0	11.9	3.5	0.0	0.0	0.0	

性別にみると、男性、女性ともに1位と2位は同じで、「地域でのサポートの充実」では男性36.5%、女性34.7%、2位は「防犯活動への支援」で男性33.9%、女性29.4%となっている。男性3位は「地域における子育て活動への支援」で25.9%となっている。女性3位は「要配慮者支援体制の充実」で28.8%となっている。

性／年代別にみると、全体の上位3項目について各項目で最も高いのは、「地域でのサポートの充実」では、男性70歳以上で42.6%、女性60代で43.3%、「防犯活動への支援」では、男性70歳以上で51.9%、女性20代で39.1%、「要配慮者支援体制の充実」では、男性70歳以上で35.2%、女性50代で40.6%となっている。

地域別にみると、全体の上位3項目について最も高いのは、「地域でのサポートの充実」では大井西で41.1%、「防犯活動への支援」では八潮で46.2%、「要配慮者支援体制の充実」では品川で33.5%となっている。

【安心・安全を見守る地域社会やコミュニティ（性／年代別、地域別）－上位6項目】

