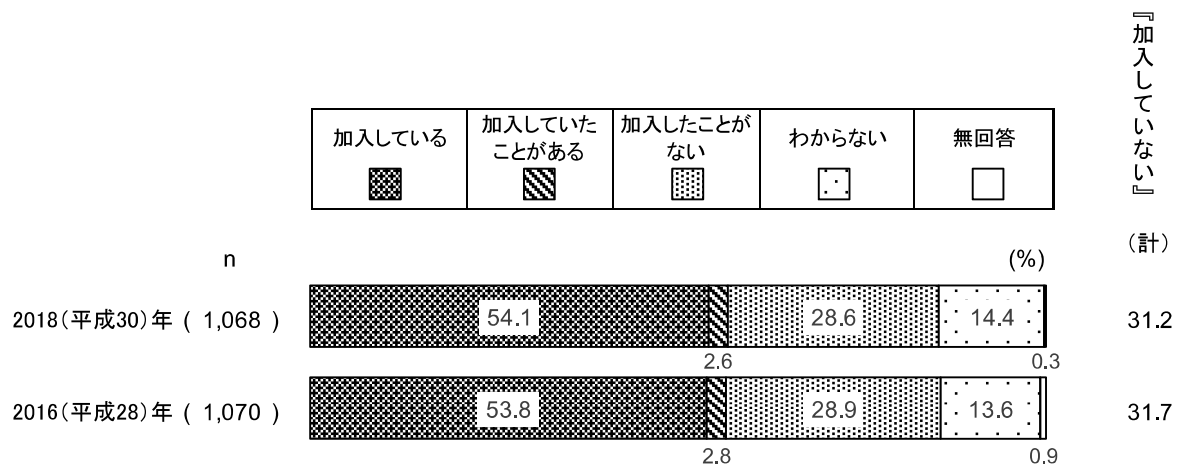


6 地域活動への参加について

(1) 町会・自治会の加入状況

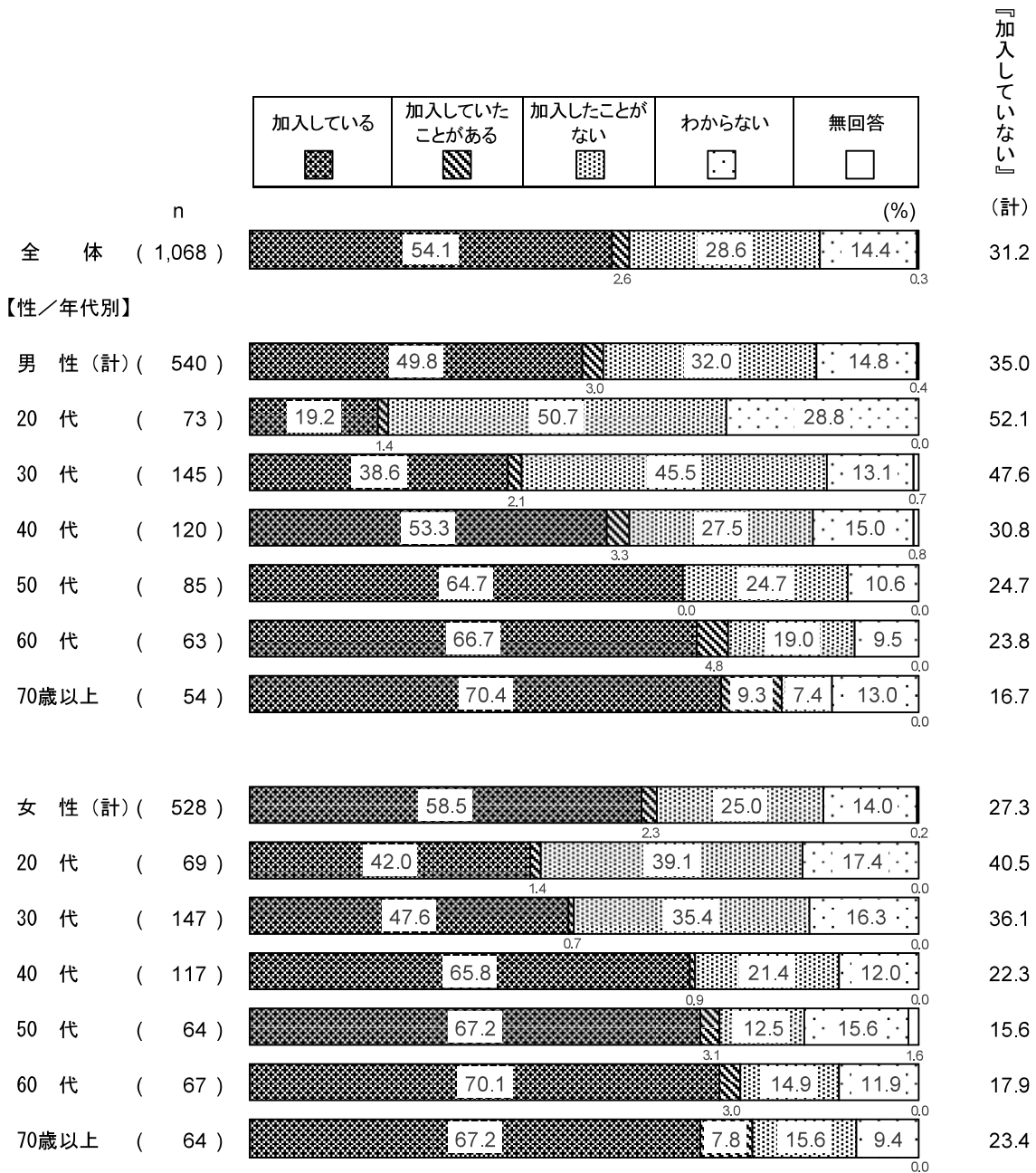
問 16 (すべての方に) あなたは現在、町会・自治会に加入していますか。(○は1つ)

【町会・自治会の加入状況 (全体)】



全体で見ると、「加入している」が54.1%で半数以上を占めている。一方、「加入していたことがある」(2.6%)と「加入したことがない」(28.6%)を合わせた『加入していない』は31.2%となっている。

【町会・自治会の加入状況（性／年代別）】

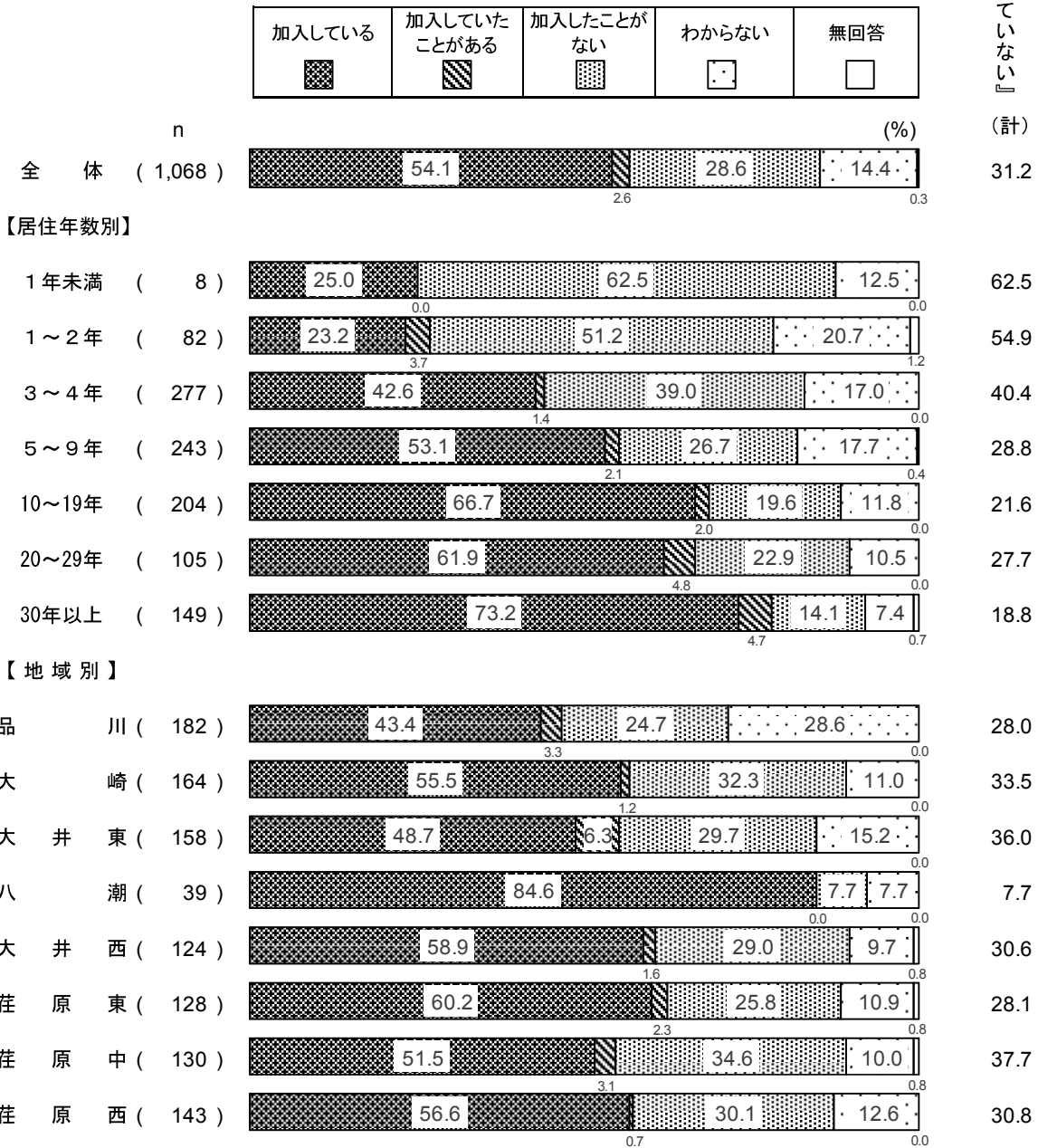


性別にみると、「加入している」は男性より女性のほうが8.7ポイント高くなっている。

性／年代別にみると、男女ともに「加入している」は、年代が上がるにつれて割合が高くなる傾向がみられる。男性では50歳以上で、女性では40歳以上で、それぞれ「加入している」割合が6割を超えている。一方、『加入していない』（＝「加入していたことがある」＋「加入したことがない」）は男性の20代で52.1%と最も高く、半数以上を占めている。

【町会・自治会の加入状況（居住年数、地域別）】

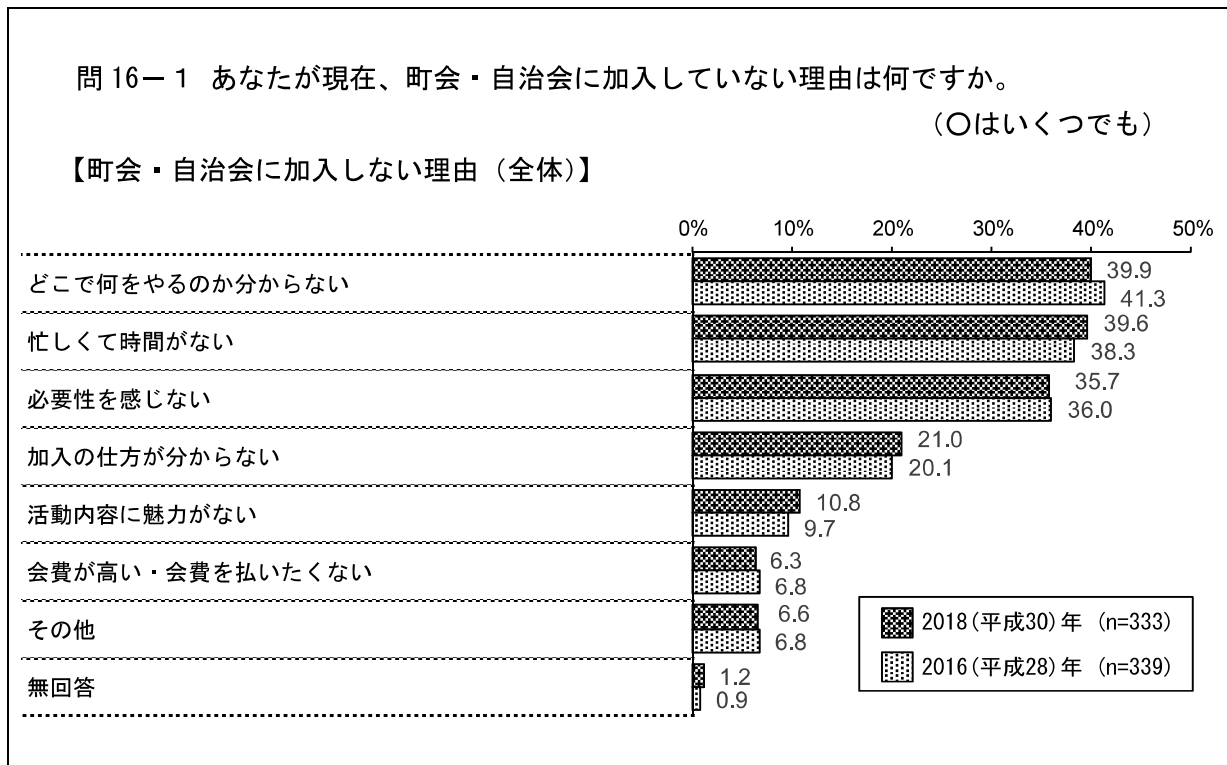
『加入していない』



居住年数別にみると、「加入している」は居住年数が長くなるほど割合が高くなる傾向にある。

地域別にみると、品川と大井東を除く地域で「加入している」は半数以上となっている。特に八潮は「加入している」が8割半ばと非常に高くなっている。品川は「加入している」が4割前半にとどまっている一方で、「わからない」の割合が28.6%と、他の地域に比べ高くなっている。

(2) 町会・自治会に加入しない理由



全体で見ると、「どこで何をやるのか分からない」が 39.9%で最も高く、次いで「忙しくて時間がない」(39.6%)、「必要性を感じない」(35.7%)、「加入の仕方が分からない」(21.0%)、「活動内容に魅力がない」(10.8%)、「会費が高い・会費を払いたくない」(6.3%)の順となっている。

【町会・自治会に加入しない理由（性／年代別、地域別）】

(%)

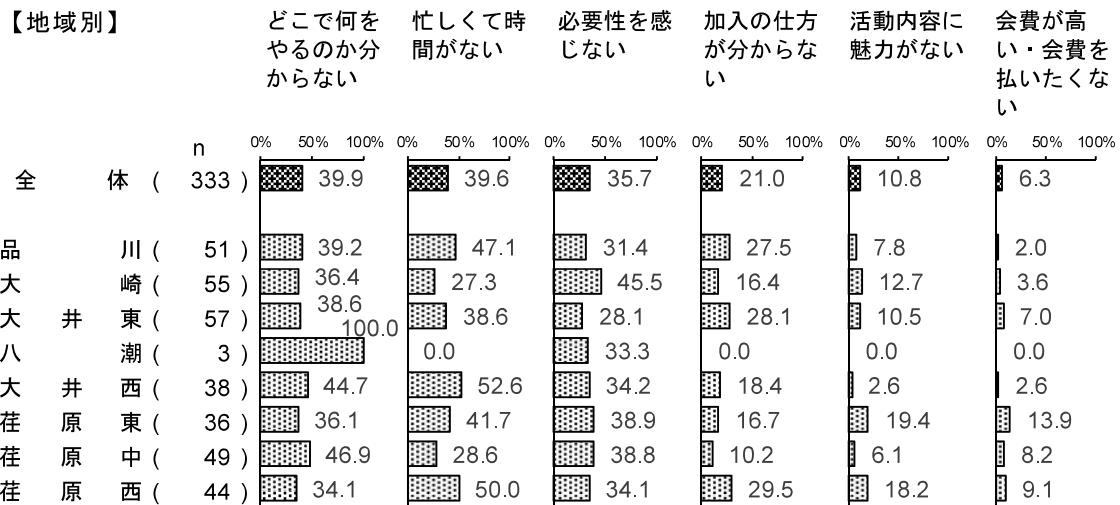

項目 属性 n	どこで何をやるのか分からない	忙しくて時間がない	必要性を感じない	加入の仕方が分からない	活動内容に魅力がない	会費が高い・会費を払いたくない	その他	無回答
	全 体 (333)	39.9	39.6	35.7	21.0	10.8	6.3	6.6
2016(平成28)年 (339)	41.3	38.3	36.0	20.1	9.7	6.8	6.8	0.9
【性／年代別】								
男 性(計) (189)	40.2	45.0	38.1	19.0	12.2	7.4	4.2	0.0
20 代 (38)	39.5	57.9	36.8	21.1	15.8	18.4	7.9	0.0
30 代 (69)	43.5	33.3	47.8	20.3	11.6	4.3	1.4	0.0
40 代 (37)	43.2	48.6	29.7	29.7	18.9	5.4	0.0	0.0
50 代 (21)	28.6	47.6	33.3	0.0	4.8	4.8	9.5	0.0
60 代 (15)	40.0	53.3	13.3	13.3	6.7	0.0	13.3	0.0
70歳以上 (9)	33.3	44.4	55.6	11.1	0.0	11.1	0.0	0.0
女 性(計) (144)	39.6	32.6	32.6	23.6	9.0	4.9	9.7	2.8
20 代 (28)	50.0	28.6	39.3	39.3	7.1	7.1	0.0	7.1
30 代 (53)	50.9	37.7	26.4	22.6	7.5	3.8	11.3	1.9
40 代 (26)	26.9	38.5	38.5	19.2	3.8	0.0	15.4	0.0
50 代 (10)	30.0	30.0	30.0	20.0	0.0	10.0	10.0	0.0
60 代 (12)	16.7	8.3	50.0	8.3	25.0	16.7	8.3	8.3
70歳以上 (15)	26.7	33.3	20.0	20.0	20.0	0.0	13.3	0.0
【地域別】								
品 川 (51)	39.2	47.1	31.4	27.5	7.8	2.0	5.9	0.0
大 崎 (55)	36.4	27.3	45.5	16.4	12.7	3.6	0.0	0.0
大 井 東 (57)	38.6	38.6	28.1	28.1	10.5	7.0	8.8	0.0
八 潮 (3)	100.0	0.0	33.3	0.0	0.0	0.0	0.0	0.0
大 井 西 (38)	44.7	52.6	34.2	18.4	2.6	2.6	10.5	0.0
荏 原 東 (36)	36.1	41.7	38.9	16.7	19.4	13.9	16.7	2.8
荏 原 中 (49)	46.9	28.6	38.8	10.2	6.1	8.2	6.1	6.1
荏 原 西 (44)	34.1	50.0	34.1	29.5	18.2	9.1	2.3	0.0

性別にみると、「どこで何をやるのか分からない」については男性（40.2%）と女性（39.6%）であまり差がないが、「忙しくて時間がない」では女性（32.6%）より男性（45.0%）のほうが12.4ポイント、「必要性を感じない」では女性（32.6%）より男性（38.1%）のほうが5.5ポイント、それぞれ高くなっている。一方で「加入の仕方が分からない」は男性（19.0%）より女性（23.6%）のほうが4.6ポイント高くなっている。

性／年代別にみると、「どこで何をやるのか分からない」は、男性では年代によらず概ね4割程度となっており、女性では20代と30代で約5割と他の年代と比べ高くなっている。

地域別にみると、「忙しくて時間がない」は地域によってばらつきが大きく、大井西と荏原西では半数以上と高くなっている。「必要性を感じない」は大崎で4割半ばと高くなっている。

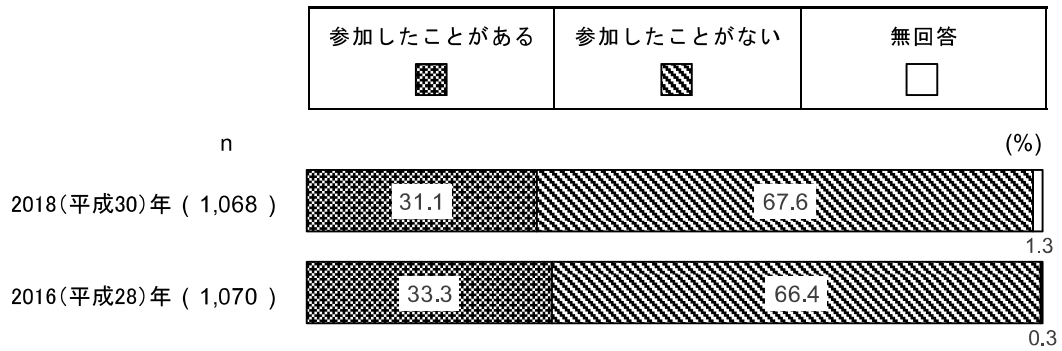
【町会・自治会に加入しない理由（性／年代別、地域別）－上位6項目】



(3) この1年間の町会や自治会の会合や催し物への参加状況

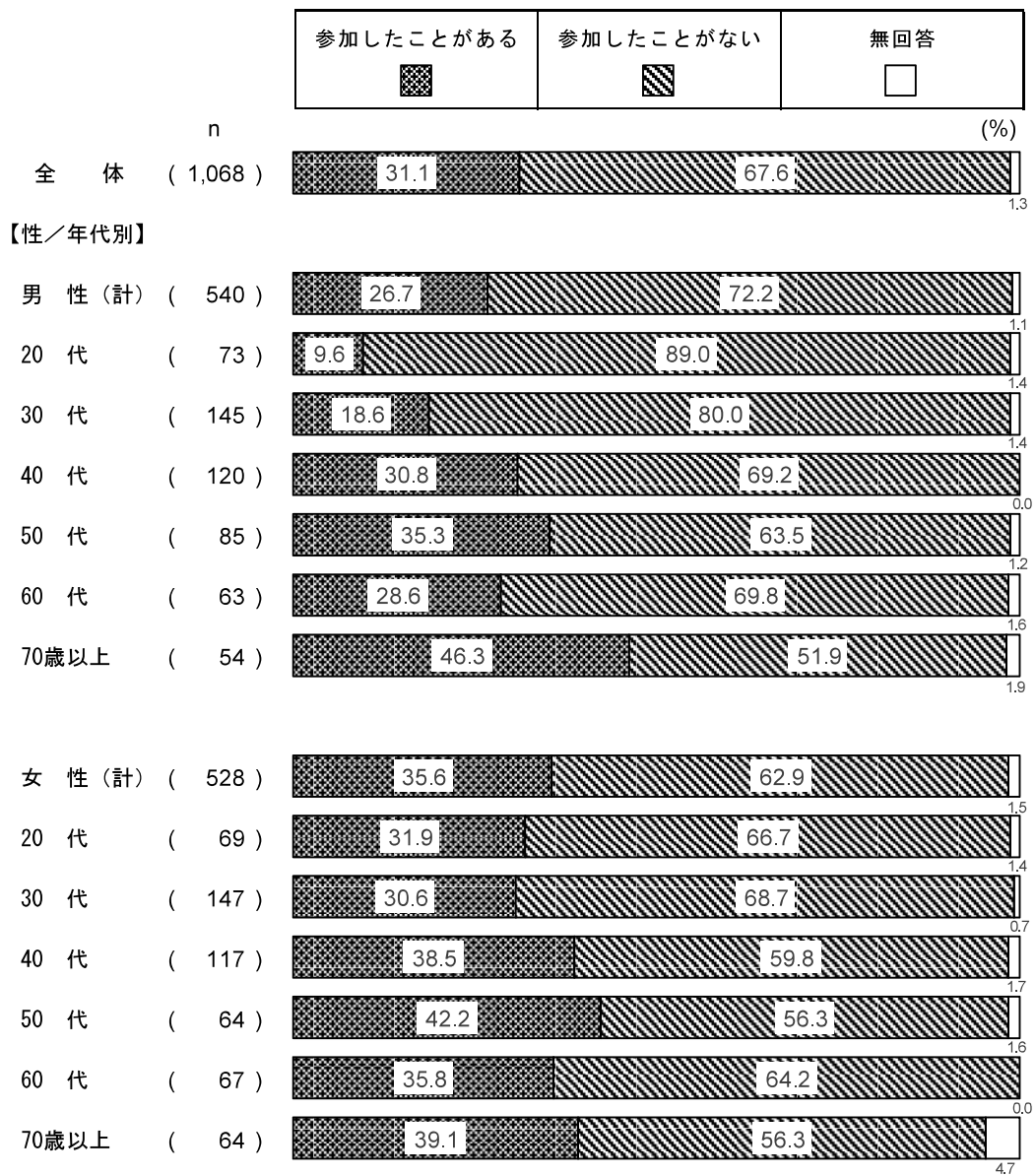
問17 (すべての方に) あなたご自身は、この1年間に町会や自治会の会合や催し物に参加したことがありますか。(○は1つ)

【この1年間の町会や自治会の会合や催し物への参加状況(全体)】



全体で見ると、「参加したことがある」は31.1%、「参加したことがない」が67.6%となっている。

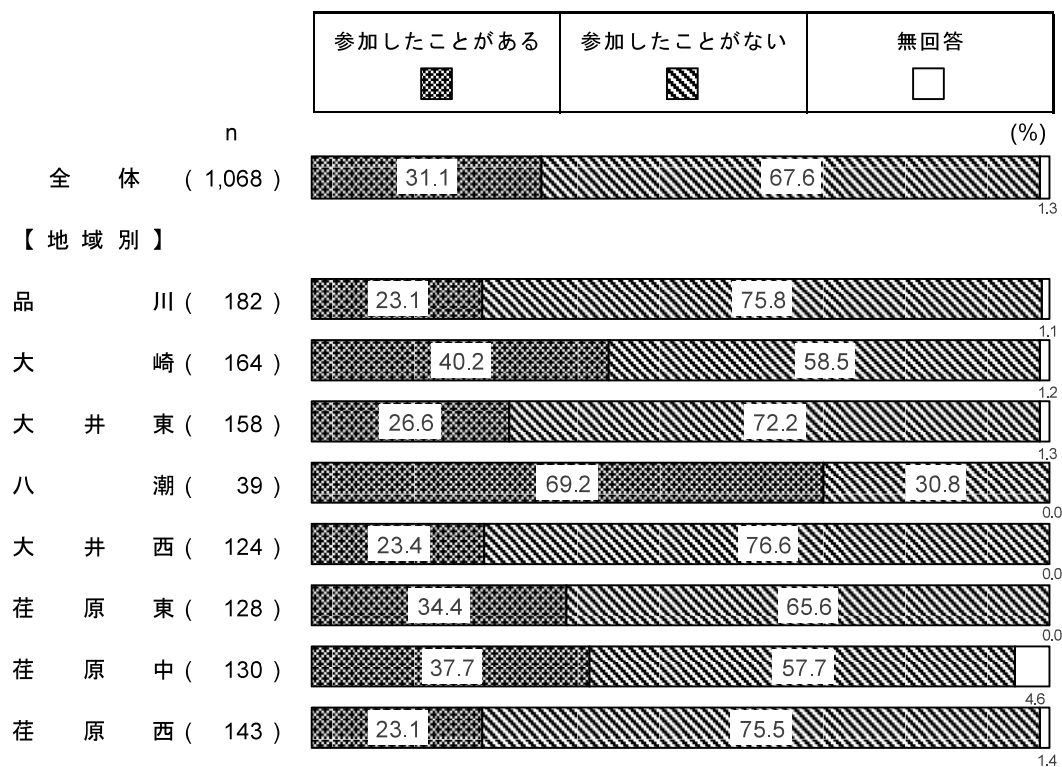
【この1年間の町会や自治会の会合や催し物への参加状況（性／年代別）】



性別にみると、男性（26.7%）よりも女性（35.6%）のほうが8.9ポイント高い。

性／年代別にみると、「参加したことがある」は、男性では年代が上がるにつれて高くなる傾向がみられる。女性では年代による差があまりみられず、3～4割程度となっている。「参加したことがない」は男性20代で89.0%と最も高くなっている。

【この1年間の町会や自治会の会合や催し物への参加状況（地域別）】



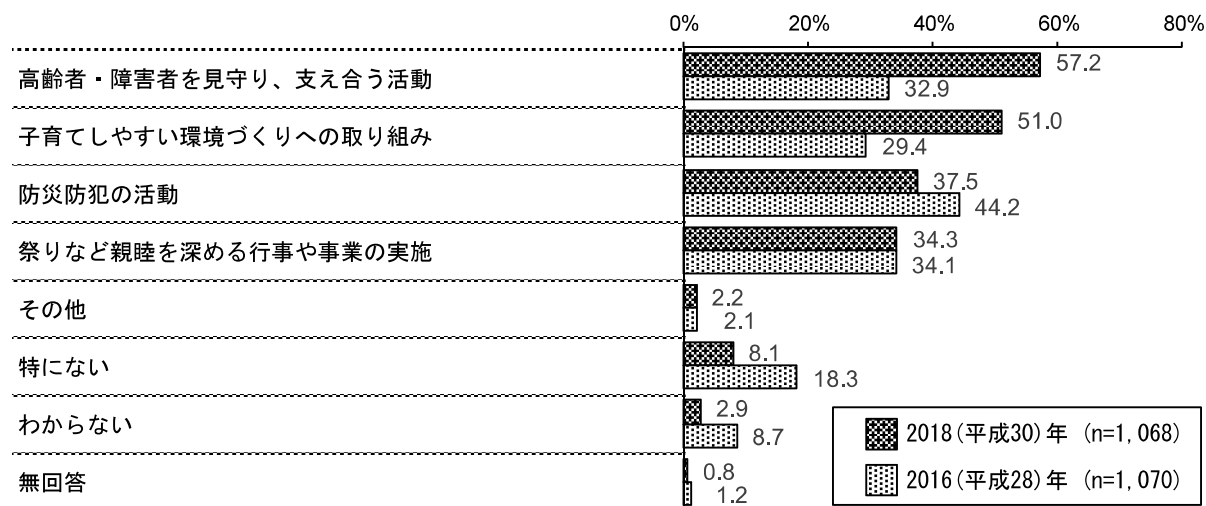
地域別にみると、「参加したことがある」は大崎、八潮、荏原東、荏原中で3割以上となっており、特に八潮では約7割と高くなっている。

(4) 町会・自治会に期待すること

問 18 (すべての方に) あなたが町会・自治会に期待することは何ですか。

(〇はいくつでも)

【町会・自治会に期待すること (全体)】



全体で見ると、「高齢者・障害者を見守り、支え合う活動」が 57.2%で最も高く、次いで「子育てしやすい環境づくりへの取り組み」(51.0%)、「防災防犯の活動」(37.5%)、「祭りなど親睦を深める行事や事業の実施」(34.3%)の順となっている。

また、前回調査と比較すると、「高齢者・障害者を見守り、支え合う活動」は 24.3 ポイント、「子育てしやすい環境づくりへの取り組み」は 21.6 ポイント、それぞれ増加している。

【町会・自治会に期待すること（性／年代別、地域別）】

(%)


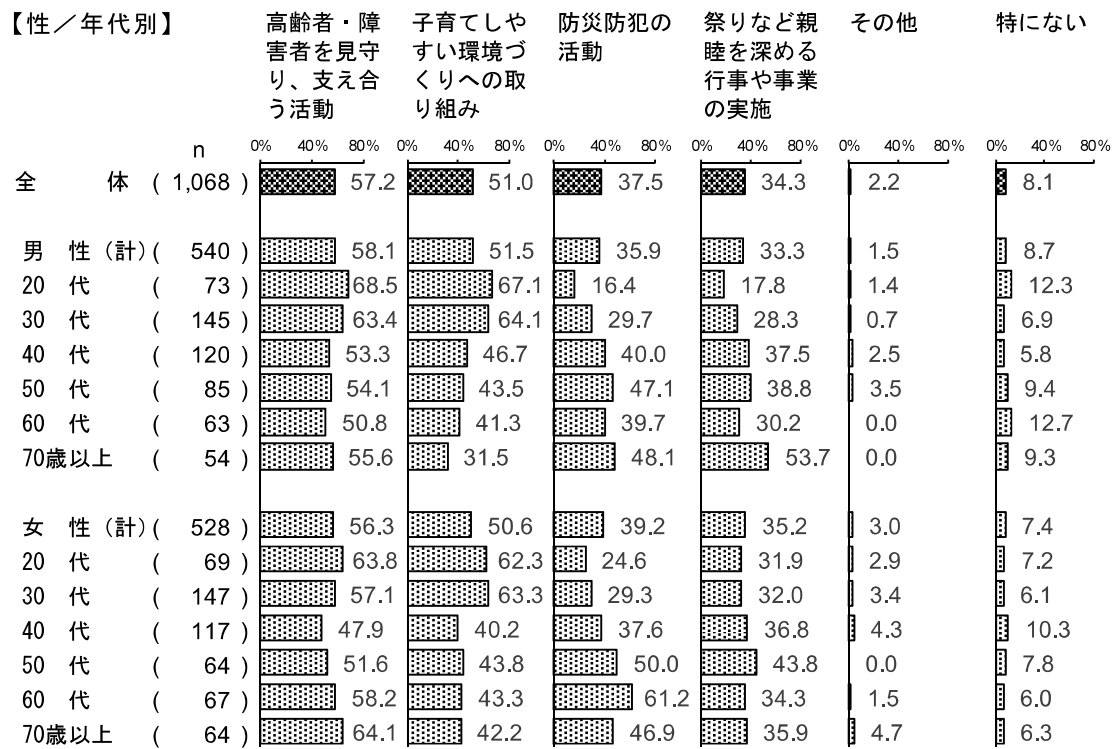
項目 属性 n	高齢者・障害者を見守り、支え合う活動	子育てしやすい環境づくりへの取り組み	防災防犯の活動	祭りなど親睦を深める行事や事業の実施	その他	特にない	わからない	無回答
	全体 (1,068)	57.2	51.0	37.5	34.3	2.2	8.1	2.9
2016(平成28)年 (1,070)	32.9	29.4	44.2	34.1	2.1	18.3	8.7	1.2
【性／年代別】								
男性(計) (540)	58.1	51.5	35.9	33.3	1.5	8.7	3.1	0.7
20代 (73)	68.5	67.1	16.4	17.8	1.4	12.3	4.1	0.0
30代 (145)	63.4	64.1	29.7	28.3	0.7	6.9	2.8	0.0
40代 (120)	53.3	46.7	40.0	37.5	2.5	5.8	2.5	0.0
50代 (85)	54.1	43.5	47.1	38.8	3.5	9.4	3.5	1.2
60代 (63)	50.8	41.3	39.7	30.2	0.0	12.7	6.3	3.2
70歳以上 (54)	55.6	31.5	48.1	53.7	0.0	9.3	0.0	1.9
女性(計) (528)	56.3	50.6	39.2	35.2	3.0	7.4	2.7	0.9
20代 (69)	63.8	62.3	24.6	31.9	2.9	7.2	2.9	1.4
30代 (147)	57.1	63.3	29.3	32.0	3.4	6.1	3.4	1.4
40代 (117)	47.9	40.2	37.6	36.8	4.3	10.3	4.3	0.0
50代 (64)	51.6	43.8	50.0	43.8	0.0	7.8	1.6	3.1
60代 (67)	58.2	43.3	61.2	34.3	1.5	6.0	1.5	0.0
70歳以上 (64)	64.1	42.2	46.9	35.9	4.7	6.3	0.0	0.0
【地域別】								
品川 (182)	66.5	59.9	36.8	29.1	1.6	8.8	1.6	0.5
大崎 (164)	45.1	40.9	37.8	35.4	1.8	12.2	4.3	1.2
大井東 (158)	57.6	50.6	34.2	34.2	1.3	3.2	5.1	0.6
八潮 (39)	53.8	30.8	51.3	28.2	5.1	20.5	0.0	0.0
大井西 (124)	55.6	50.8	35.5	31.5	2.4	7.3	2.4	0.8
荏原東 (128)	53.1	46.1	38.3	28.1	4.7	11.7	3.9	0.0
荏原中 (130)	53.8	53.8	37.7	40.8	3.1	5.4	1.5	1.5
荏原西 (143)	67.8	59.4	39.2	43.4	0.7	4.2	2.1	1.4

性別にみると、男性と女性で大きな違いはみられない。

性／年代別にみると、「高齢者・障害者を見守り、支え合う活動」では男性、女性ともに20代で6割を超えている。「子育てしやすい環境づくりへの取り組み」では男性、女性ともに20代と30代で6割を超えて他の世代に比べ高くなっている。「防災防犯の活動」では男性、女性ともに50歳以上で概ね4割以上となっている。

地域別にみると、「高齢者・障害者を見守り、支え合う活動」は品川と荏原西で6割台後半と高くなっている。「子育てしやすい環境づくりへの取り組み」は品川と荏原西で約6割と高くなっている。「防災防犯の活動」は八潮で最も高く50.6%となっている。

【町会・自治会に期待すること（性／年代別、地域別）－上位5項目＋「特にない」】

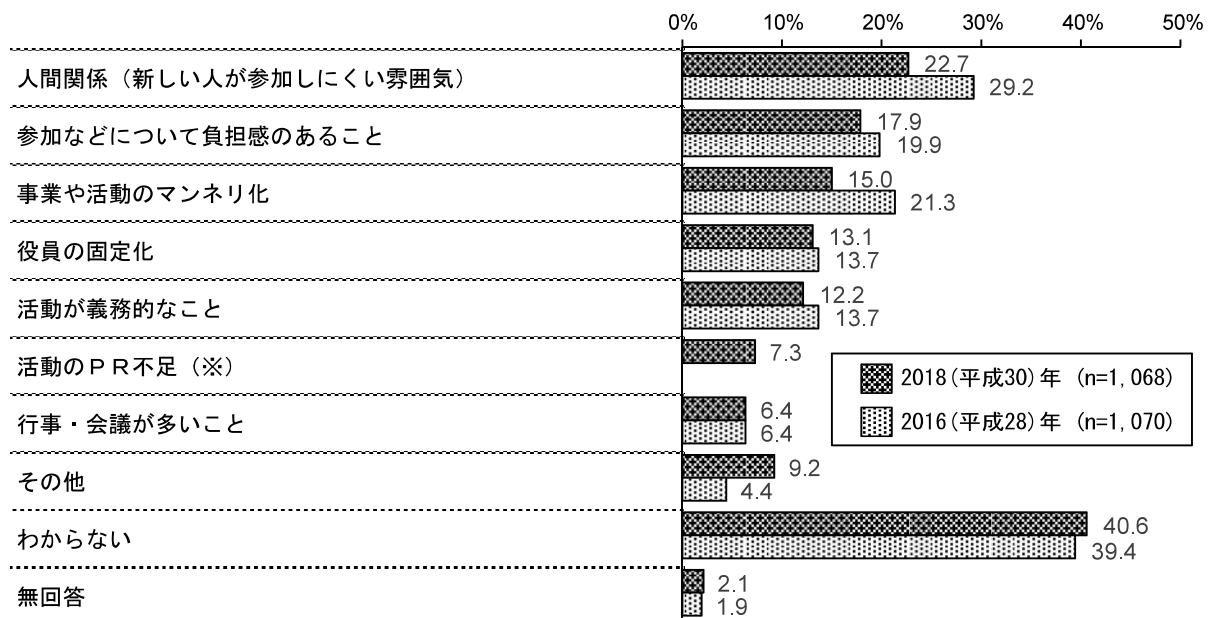


(5) 町会・自治会活動の課題

問 19 (すべての方に) 町会・自治会活動の課題は何だと考えますか。

(〇はいくつでも)

【町会・自治会活動の課題 (全体)】



(※) は 2018 (平成 30) 年調査より追加した項目

全体で見ると、「人間関係 (新しい人が参加しにくい雰囲気)」が 22.7% で最も高く、次いで「参加などについて負担感のあること」(17.9%)、「事業や活動のマンネリ化」(15.0%)、「役員の固定化」(13.1%)、「活動が義務的なこと」(12.2%) の順となっている。

また、「わからない」は 40.6% となっている。

【町会・自治会活動の課題（性／年代別、地域別）】

(%)

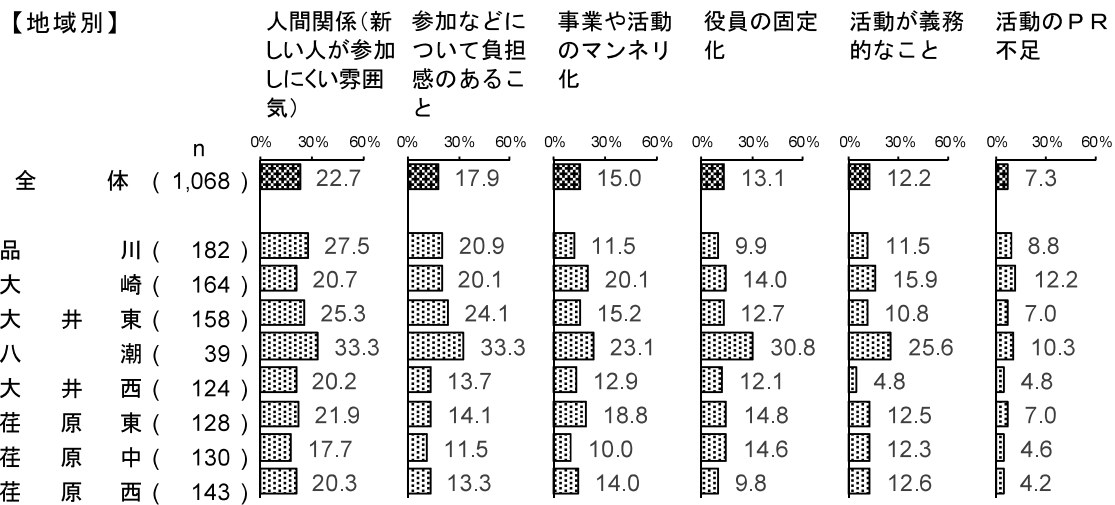
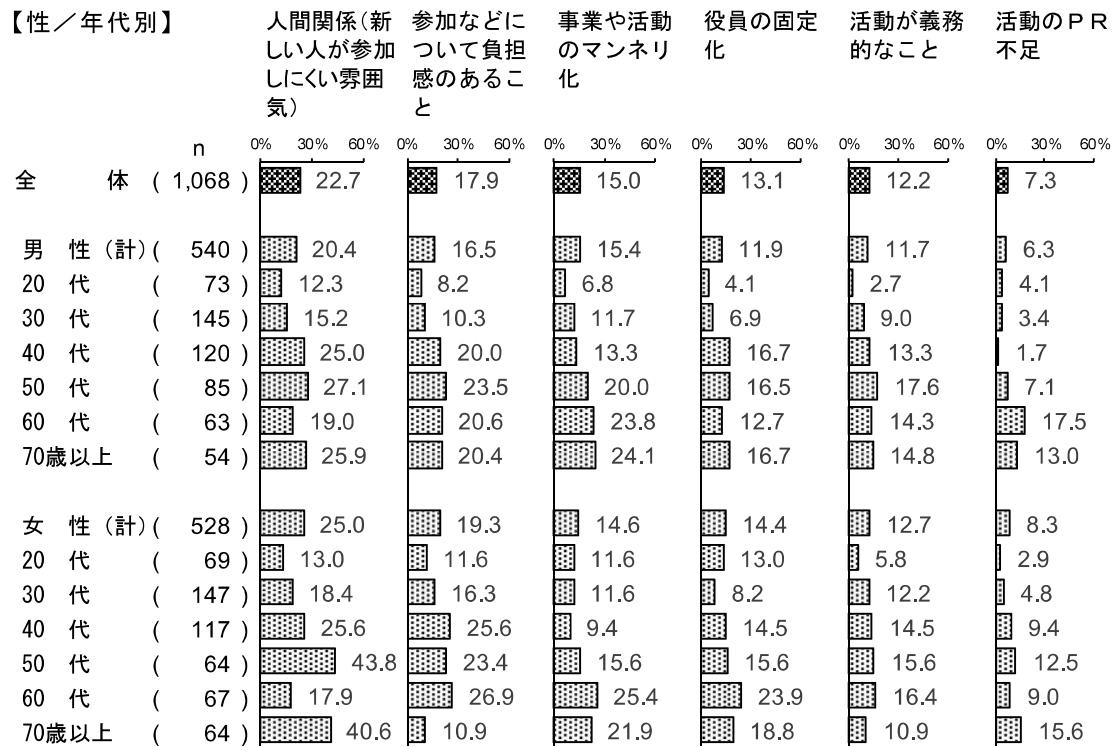
項目 属性 n	人間関係（新しい人が参加しにくい雰囲気）	参加などについて負担感のあること	事業や活動のマンネリ化	役員の固定化	活動が義務的なこと	活動のPR不足	行事・会議が多いこと	その他	わからない	無回答
	全体 (1,068)	22.7	17.9	15.0	13.1	12.2	7.3	6.4	9.2	40.6
2016(平成28)年 (1,070)	29.2	19.9	21.3	13.7	13.7		6.4	4.4	39.4	1.9
【性／年代別】										
男性(計) (540)	20.4	16.5	15.4	11.9	11.7	6.3	5.7	7.2	44.3	2.4
20代 (73)	12.3	8.2	6.8	4.1	2.7	4.1	2.7	4.1	72.6	2.7
30代 (145)	15.2	10.3	11.7	6.9	9.0	3.4	4.8	9.0	53.8	2.8
40代 (120)	25.0	20.0	13.3	16.7	13.3	1.7	7.5	9.2	40.0	2.5
50代 (85)	27.1	23.5	20.0	16.5	17.6	7.1	3.5	8.2	28.2	1.2
60代 (63)	19.0	20.6	23.8	12.7	14.3	17.5	9.5	3.2	30.2	3.2
70歳以上 (54)	25.9	20.4	24.1	16.7	14.8	13.0	7.4	5.6	31.5	1.9
女性(計) (528)	25.0	19.3	14.6	14.4	12.7	8.3	7.0	11.2	36.9	1.7
20代 (69)	13.0	11.6	11.6	13.0	5.8	2.9	0.0	13.0	56.5	0.0
30代 (147)	18.4	16.3	11.6	8.2	12.2	4.8	6.8	12.9	45.6	1.4
40代 (117)	25.6	25.6	9.4	14.5	14.5	9.4	6.8	13.7	34.2	1.7
50代 (64)	43.8	23.4	15.6	15.6	15.6	12.5	10.9	4.7	21.9	1.6
60代 (67)	17.9	26.9	25.4	23.9	16.4	9.0	10.4	10.4	26.9	3.0
70歳以上 (64)	40.6	10.9	21.9	18.8	10.9	15.6	7.8	7.8	26.6	3.1
【地域別】										
品川 (182)	27.5	20.9	11.5	9.9	11.5	8.8	6.0	8.2	42.9	2.2
大崎 (164)	20.7	20.1	20.1	14.0	15.9	12.2	4.9	12.2	36.6	0.6
大井東 (158)	25.3	24.1	15.2	12.7	10.8	7.0	4.4	5.7	40.5	3.2
八潮 (39)	33.3	33.3	23.1	30.8	25.6	10.3	17.9	12.8	17.9	0.0
大井西 (124)	20.2	13.7	12.9	12.1	4.8	4.8	8.1	13.7	38.7	0.8
荏原東 (128)	21.9	14.1	18.8	14.8	12.5	7.0	3.9	7.8	41.4	1.6
荏原中 (130)	17.7	11.5	10.0	14.6	12.3	4.6	8.5	8.5	45.4	0.8
荏原西 (143)	20.3	13.3	14.0	9.8	12.6	4.2	6.3	7.7	45.5	5.6

性別にみると、「人間関係（新しい人が参加しにくい雰囲気）」では男性（20.4%）より女性（25.0%）のほうが4.6ポイント高くなっている。

性／年代別にみると、「人間関係（新しい人が参加しにくい雰囲気）」では女性50代と70歳以上で4割超となっており、他の年代と比べて高くなっている。男性、女性ともに、年代が下がるにつれ「わからない」の割合が高くなっている。

地域別にみると、「人間関係（新しい人が参加しにくい雰囲気）」、「参加などについて負担感のあること」、「事業や活動のマンネリ化」の上位3項目では、いずれも八潮が最も高くなっている。

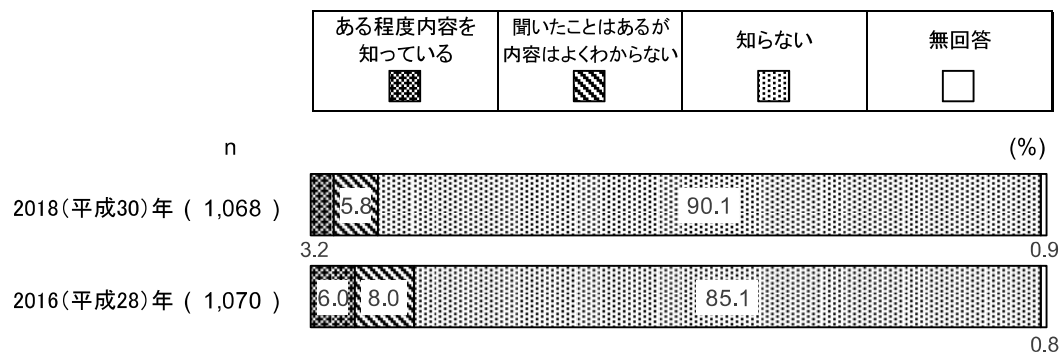
【町会・自治会活動の課題（性／年代別、地域別）－上位6項目】



(6) 「品川区町会および自治会の活動活性化の推進に関する条例」の認知度

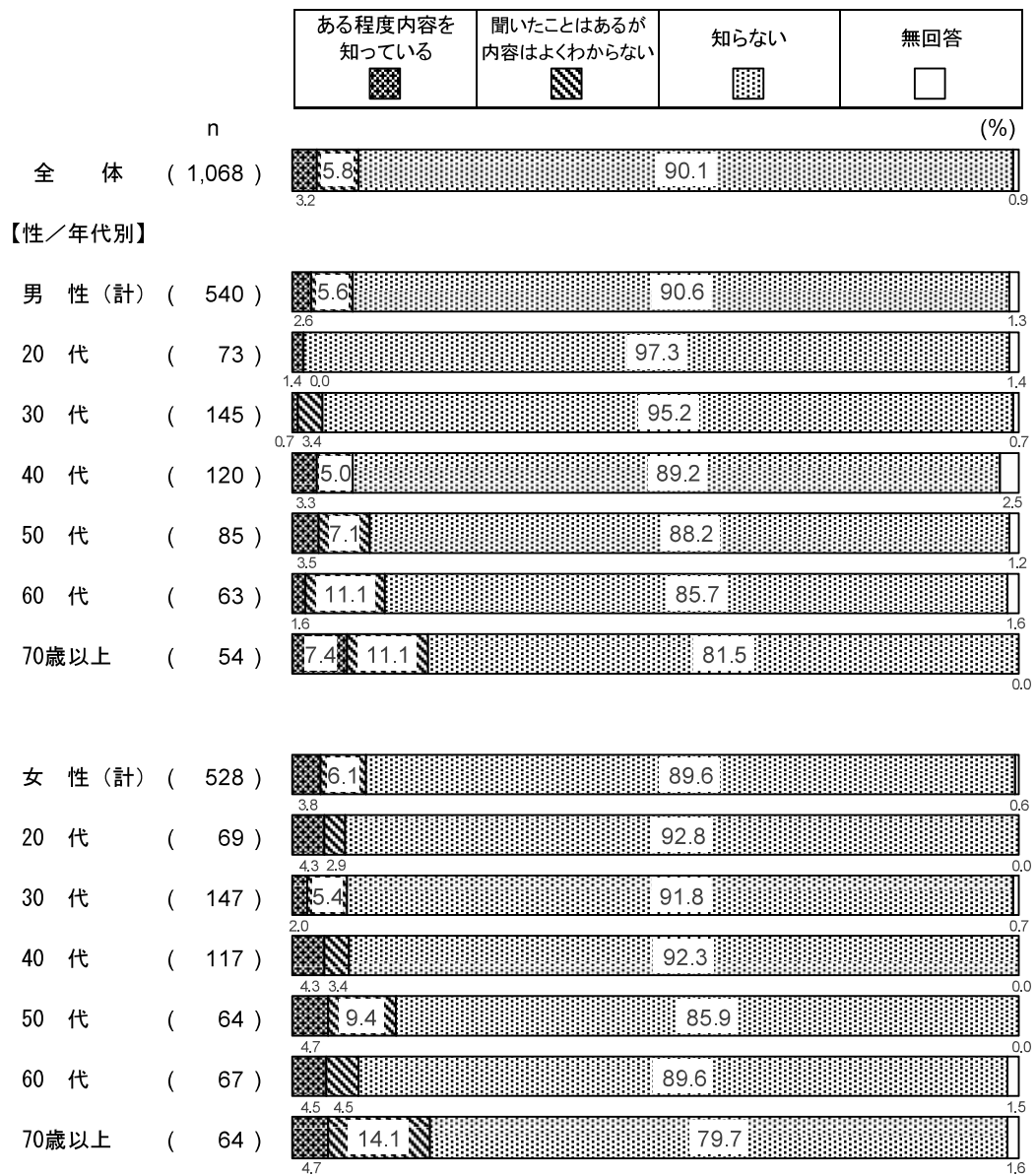
問 20 (すべての方に)「品川区町会および自治会の活動活性化の推進に関する条例」を知っていますか。(○は1つ)

【「品川区町会および自治会の活動活性化の推進に関する条例」の認知度(全体)】



全体で見ると、「ある程度内容を知っている」が 3.2%、「聞いたことはあるが内容はよくわからない」が 5.8%となっている。一方、「知らない」が 90.1%となっている。

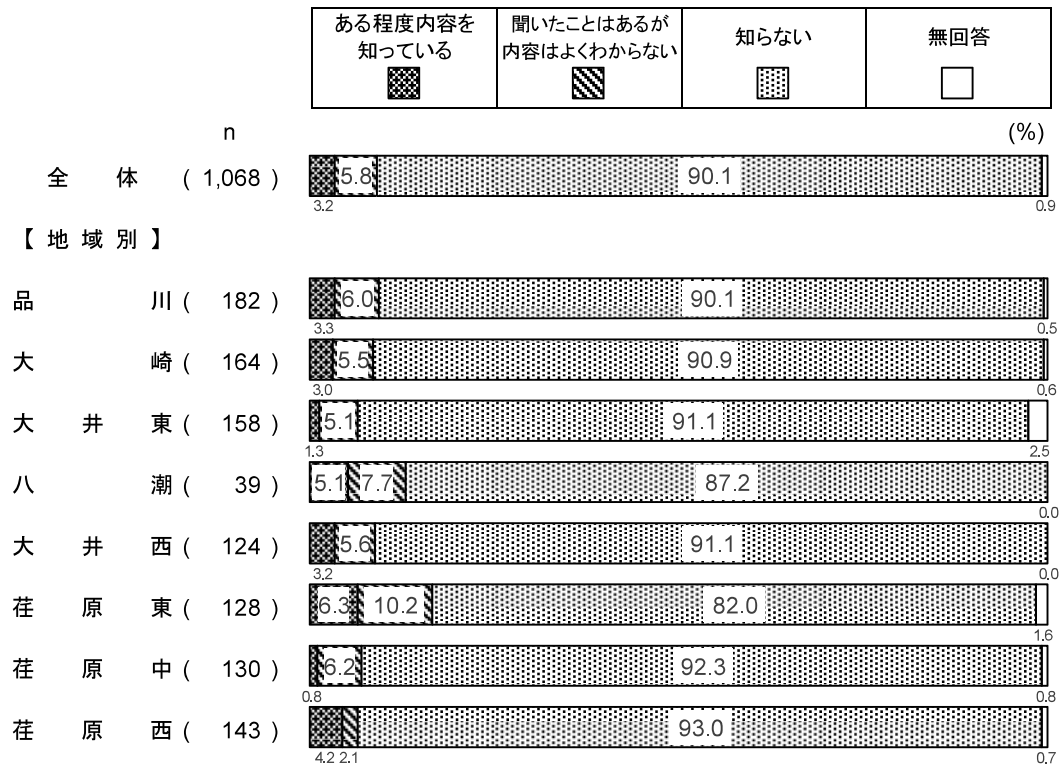
【「品川区町会および自治会の活動活性化の推進に関する条例」の認知度（性／年代別）】



性別にみると、男性と女性で大きな違いはみられない。

性／年代別にみると、「ある程度内容を知っている」は男性では70歳以上で7.4%と最も高く、女性では50代と70歳以上で4.7%（同率）で最も高くなっている。「聞いたことはあるが内容はよくわからない」は男性では60代と70歳以上で1割超となっており、女性では70歳以上で14.1%となっている。

【「品川区町会および自治会の活動活性化の推進に関する条例」の認知度（地域別）】



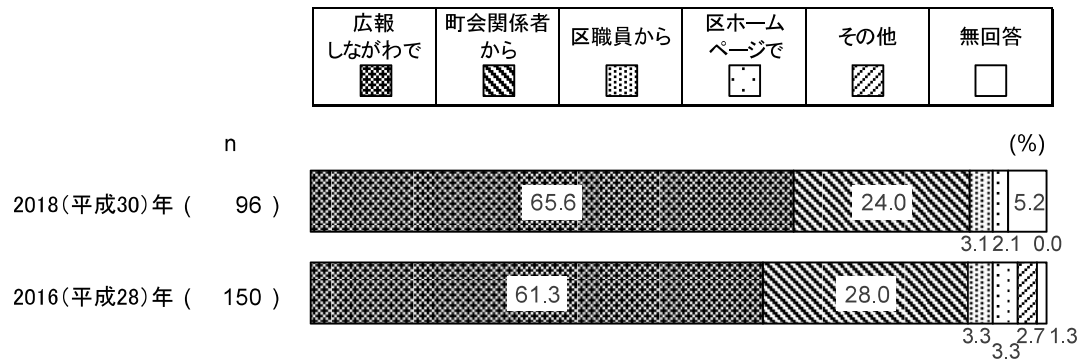
地域別にみると、「ある程度内容を知っている」は荏原東で6.3%、八潮で5.1%となっている。「聞いたことはあるが内容はよくわからない」は荏原東で10.2%、八潮で7.7%となっている。

(7) 「品川区町会および自治会の活動活性化の推進に関する条例」の認知経路

(問20で「1」「2」と答えた方)


問20-1 条例について、どのようにして知りましたか(聞きましたか)。(○は1つ)

【「品川区町会および自治会の活動活性化の推進に関する条例」の認知経路(全体)】



全体で見ると、「広報しながわで」が65.6%で最も高く、「町会関係者から」が24.0%となっている。

【「品川区町会および自治会の活動活性化の推進に関する条例」の認知経路（性／年代別）】



性別にみると、男性と女性で大きな違いはみられない。

※性／年代別は、回答者数が少ないため、参考値とする。

【「品川区町会および自治会の活動活性化の推進に関する条例」の認知経路（地域別）】

