

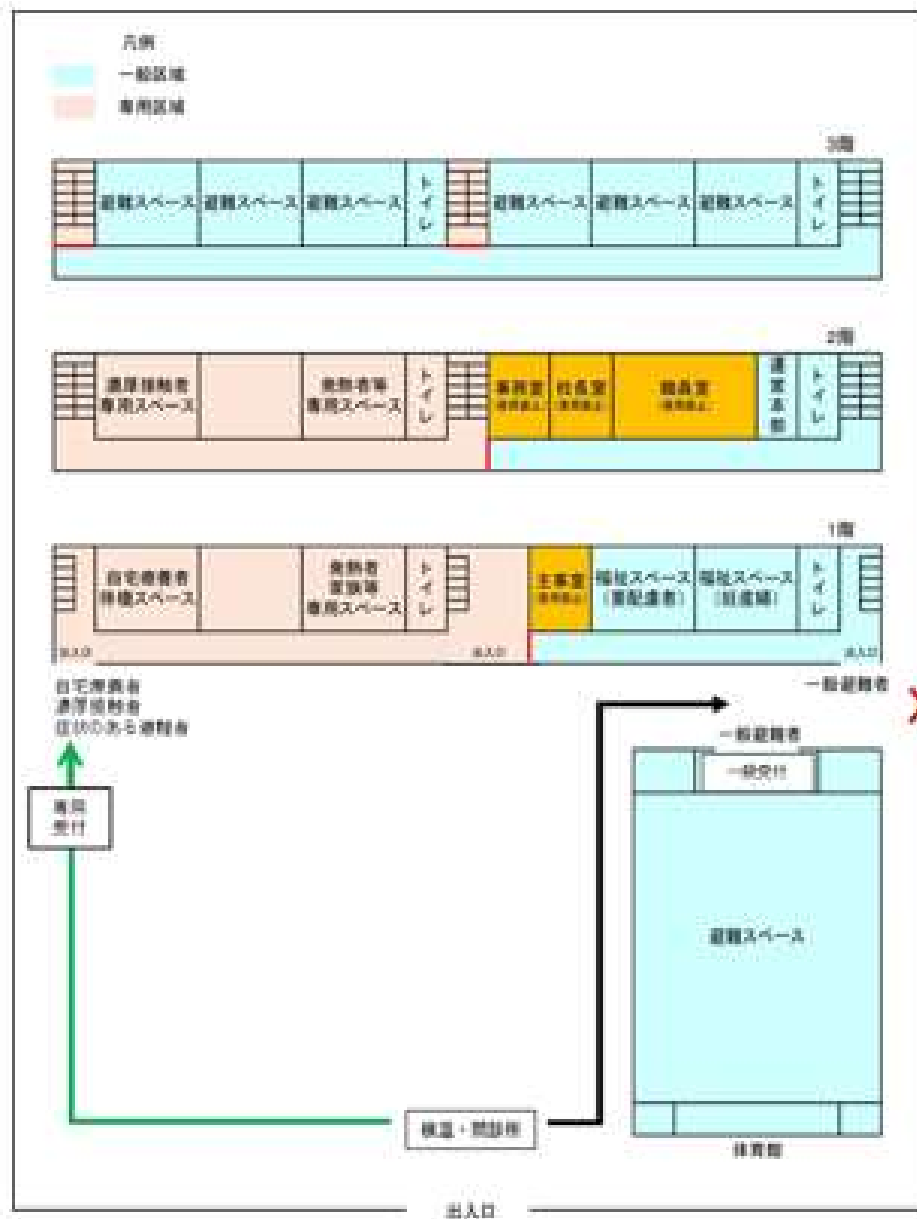
新型コロナウイルス感染症対策 区民避難所受付要領

受付要領がイメージしやすいよう撮影したもので、各区民避難所によって設置場所等は異なる。

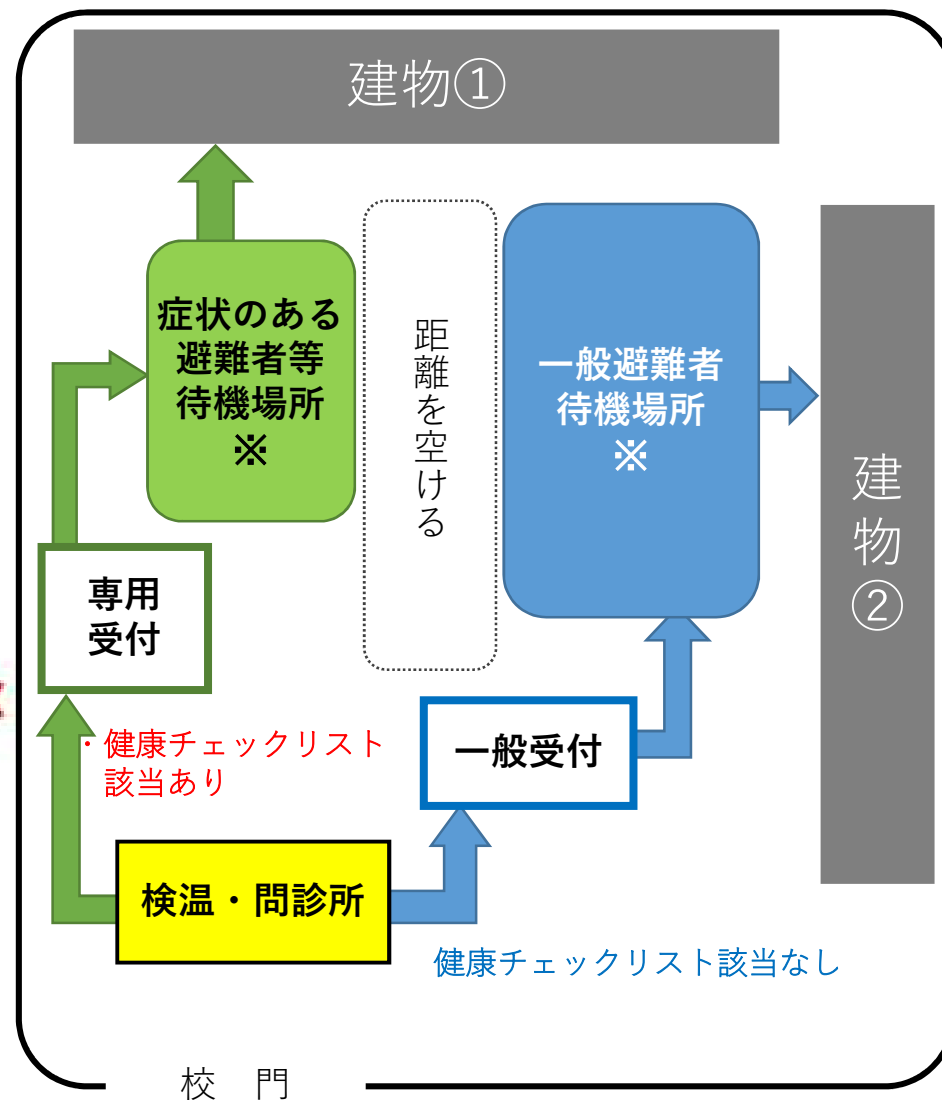
品川区防災課

受付・誘導の流れ

ゾーニングレイアウト例



イメージ



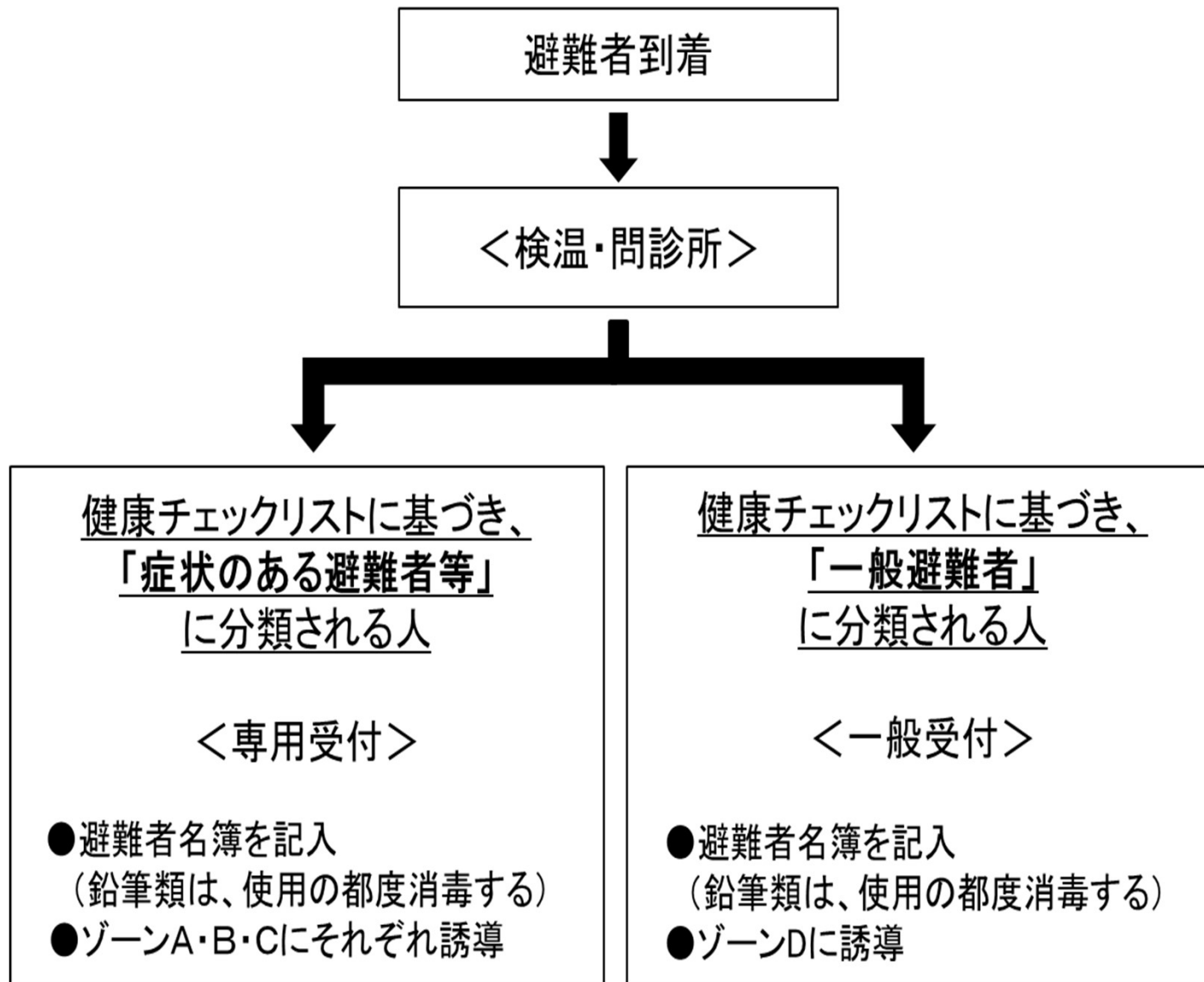
1

➡ 症状のある
 避難者等

➡ 一般避難者

※ 距離を空けて待機する

受付に係る一連の流れのイメージ

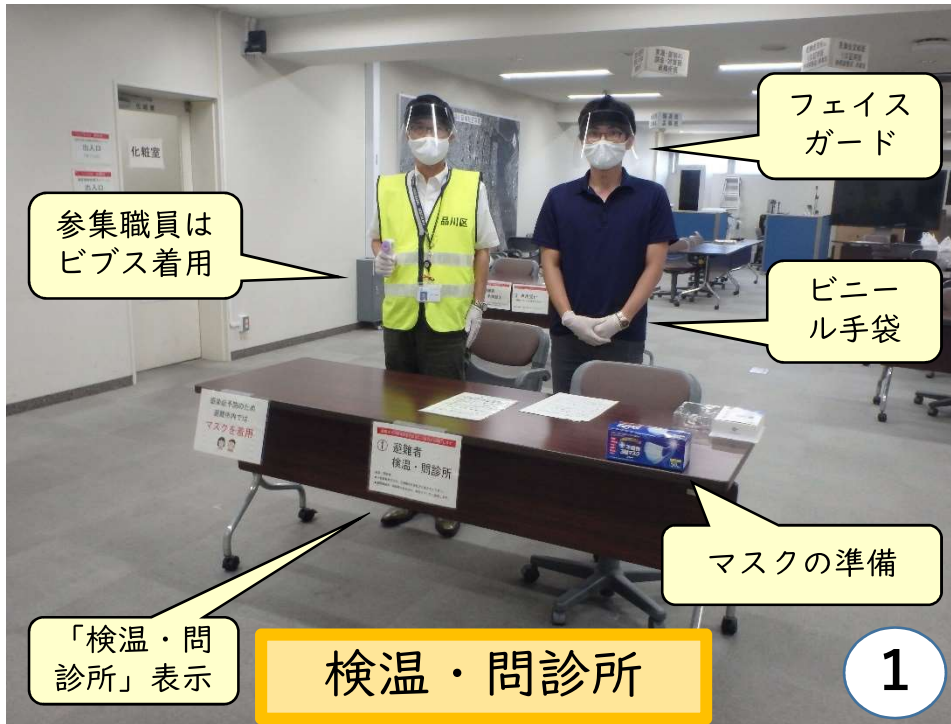


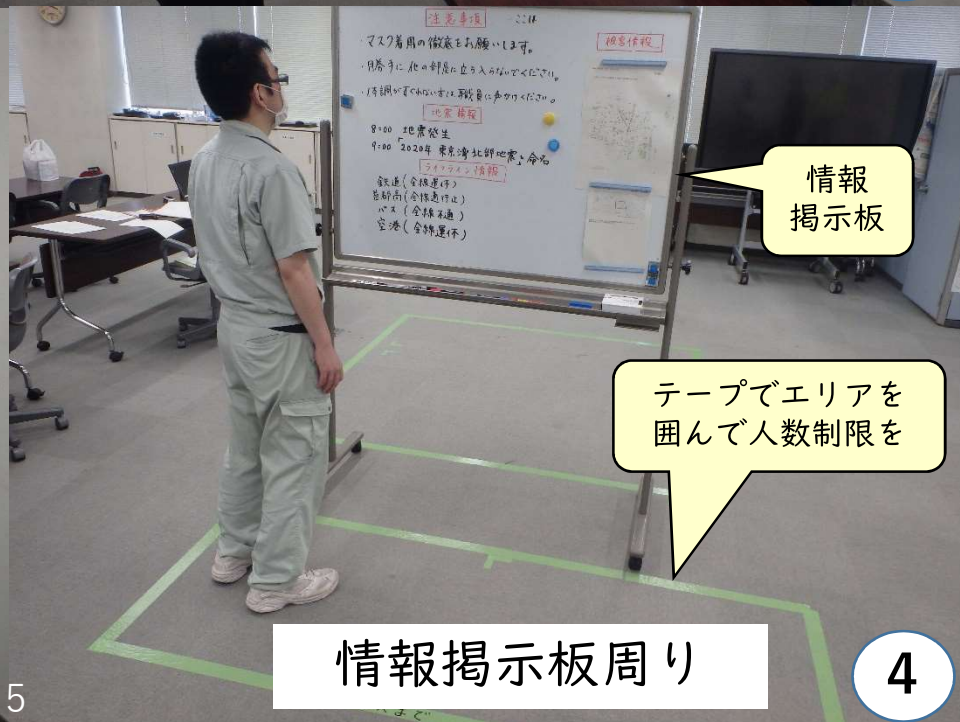

健康チェックリスト

①	<input type="checkbox"/>	現在、新型コロナウイルス感染症の陽性の判定を受けていますか？
②	<input type="checkbox"/>	濃厚接触者として健康観察中ですか？
③	<input type="checkbox"/>	過去14日以内に海外から帰国し、発熱等の症状がありましたか？
④	<input type="checkbox"/>	現在の体温は、37.5度以上ですか？
⑤	<input type="checkbox"/>	高熱（37.5度以上の熱）が数日以内にありましたか？
⑥	<input type="checkbox"/>	強いだるさがありますか？
⑦	<input type="checkbox"/>	息苦しさ、咳や痰、喉の痛みはありますか？
⑧	<input type="checkbox"/>	においや味を感じにくいですか？
⑨	<input type="checkbox"/>	その他、感染したかもしれないと心配になる症状はありますか？

ゾーニングの目安

ゾーン	状態	判断基準	対応
A	自宅療養者	①にチェックがついた人	暫定的に専用のゾーンへ案内する。移動など、その後の対応について災害対策本部（保健衛生部）に支援要請する。
B	濃厚接触者	②にチェックがついた人	
C	症状のある避難者	③～⑨で一つでもチェックがついた人	
D	一般避難者	何もチェックがつかなかった人	一般避難者用のゾーンに案内する。





症状等のある人

「健康チェックリスト」の該当番号とゾーンを伝える。

誘導（申し送り）

1

「受付」表示

誘導

2

