



令和3年度

品川区 介護保険制度の運営状況



1. <u>品川区の高齢者の状況</u>	P1
2. <u>要介護認定状況</u>	P1
3. <u>サービスの利用状況</u>	P2
4. <u>施設サービス等の利用状況</u>	P8
5. <u>被保険者および保険料の状況</u>	P9
6. <u>介護保険特別会計 財政状況</u> =決算見込み=	P11
7. <u>総合事業等の実施状況</u>	P12
8. <u>介護保険制度等に関する広報活動</u>	P14
9. <u>品川区介護保険制度推進委員会</u>	P15

*各統計資料における、「月平均実績値」等については、端数処理を行っているため、合算値と内訳に誤差が生じる場合があります。

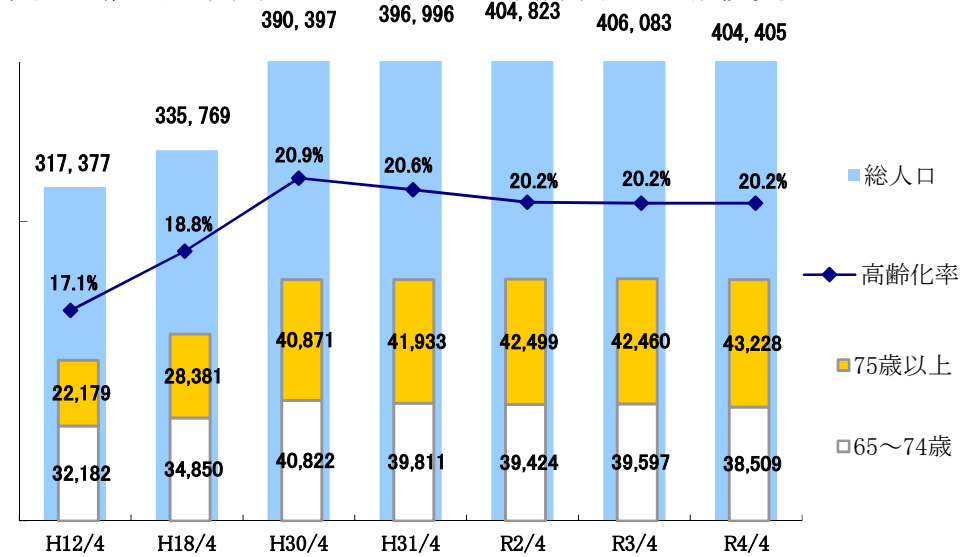
1. 品川区の高齢者の状況

(1) 年齢階層別人口・人口比

(住民基本台帳 各月1日現在) 単位: 人

年齢階層	H30/4	H31/4	R2/4	R3/4	R4/4
65歳以上	81,693 (20.9%)	81,744 (20.6%)	81,923 (20.2%)	82,057 (20.2%)	81,737 (20.2%)
75歳以上	40,871 (10.5%)	41,933 (10.6%)	42,499 (10.5%)	42,460 (10.5%)	43,228 (10.7%)
40～64歳	134,525 (34.5%)	137,355 (34.6%)	140,585 (34.7%)	142,448 (35.1%)	143,812 (35.6%)
総人口	390,397 (100%)	396,996 (100%)	404,823 (100%)	406,083 (100%)	404,405 (100%)

総人口(住民基本台帳に基づく)に占める高齢者人口の推移状況



2. 要介護認定状況

(1) 要介護認定者数

(※各年度3月31日現在) 単位: 人

被保険者 総数	R3.3		R4.3			
	1号被保険者 (65歳～)		1号被保険者 (65歳～)	*全国 構成比 比較	2号被保険者 (40～64歳)	
認定者数 (*認定率)	83,064	100.0%	82,788	100.0%	143,812	100.0%
要支援	15,395	18.5%	15,439	18.6%	348	18.8%
要介護	5,942	38.6%	6,093	39.5%	228	34.5%
要介護1	3,112	20.2%	3,114	20.2%	52	14.9%
要介護2	2,830	18.4%	2,979	19.3%	44	12.6%
要介護3	9,453	61.4%	9,346	60.5%	48	13.8%
要介護4	2,773	18.0%	2,570	16.6%	42	12.1%
要介護5	2,090	13.6%	2,048	13.3%	42	12.1%
認定者 総数	1,783	11.6%	1,879	12.2%	42	13.8%
	1,709	11.1%	1,750	11.3%	42	12.1%
	1,098	7.1%	1,099	7.1%	42	12.1%
認定者 総数	15,756 (2号を含む)		A+B		15,787	

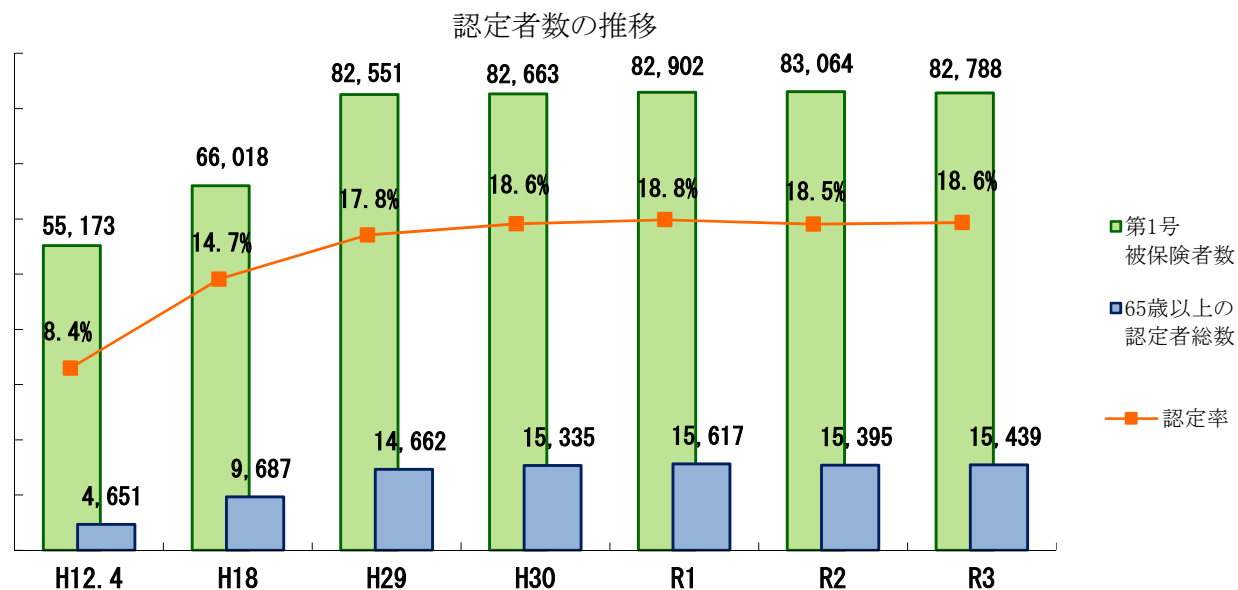
* 全国構成比 比較は、厚生労働省『介護保険事業報告(暫定)令和3年9月分』より集計。

* 認定者総数には本区未調査(転入等)の数を含まない。

$$\text{認定率}(\%) = \frac{\text{65歳以上の認定者数}}{\text{第1号被保険者数}} \times 100$$

(2) 認定者数と認定率の推移

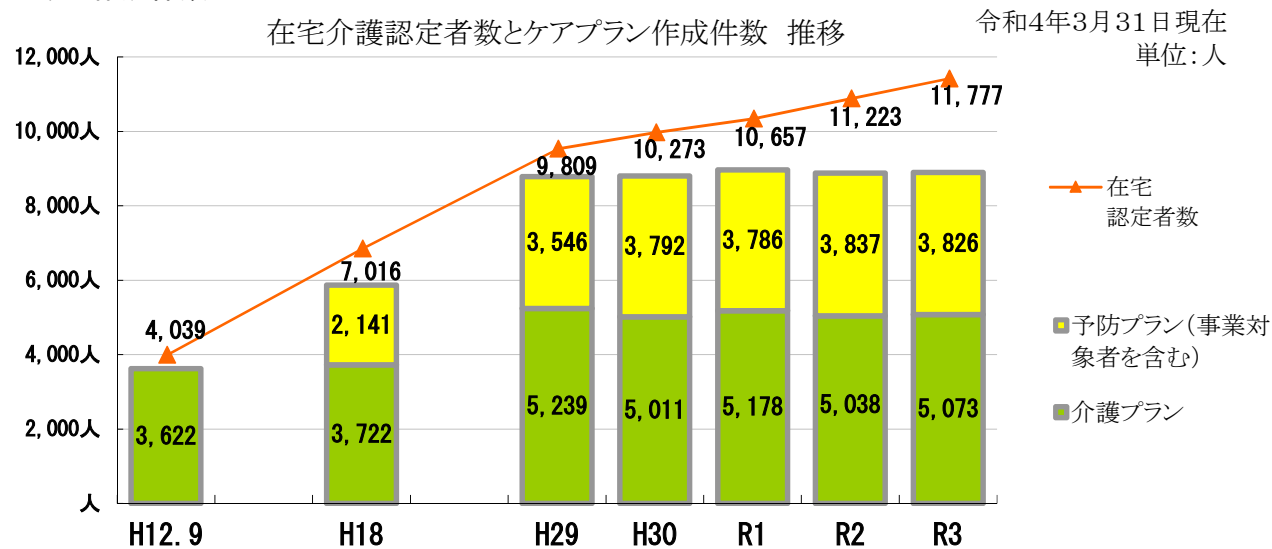
令和4年3月31日現在
単位:人



$$**認定率(\%) = \frac{65歳以上の認定者数}{第1号被保険者数} \times 100$$

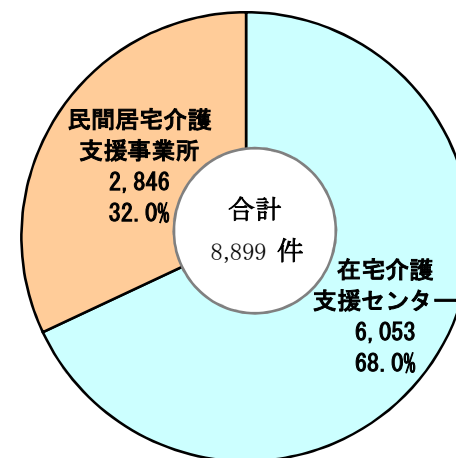
3. サービスの利用状況

(1) ケアプラン作成件数



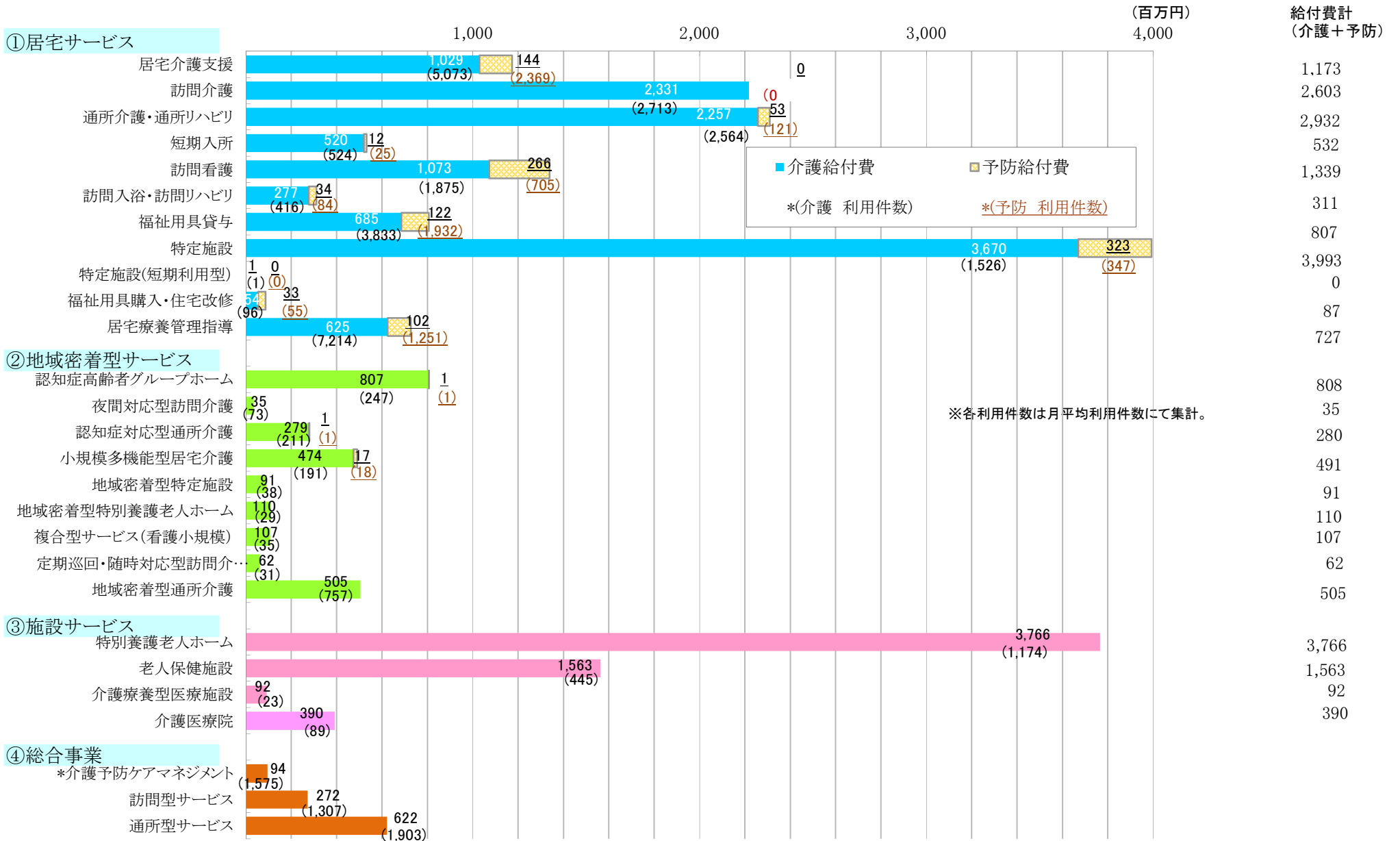
令和4年3月31日現在
単位:人

事業所別 ケアプラン作成割合



(2) サービス給付実績と利用件数

介護給付(要介護1~5) 予防給付(要支援1・2) 総合事業(事業対象者等)



*他の給付サービスを利用していないケアプラン

(3) 居宅サービスの利用実績

※介護給付の各指数は H12年度を100、予防給付の各指数は H18年度を100、総合事業の各指数は H27年度を100として算出。

※各数値は、国保連給付費請求集計データによる1年間の月平均実績値。

①訪問介護(ホームヘルプ サービス)

各年度3月31日現在

		H12 (指数)	H18 (指数)	H29 (指数)	H30 (指数)	R1 (指数)	R2 (指数)	R3 (指数)
予防給付	実利用者数(人)		795 (100)	11 (1)	1 (0)	0 (0)	0 (0)	0 (0)
	週1回利用 件	-	377	2	0	0	0	0
	週2回利用 件		363	4	1	0	0	0
	週3回以上 件		68	3	0	0	0	0
総合事業	実利用者数(人)	-	-	1,448 (112)	1,393 (108)	1,385 (107)	1,354 (105)	1,307 (101)
介護給付	実利用者数(人)	2,165 (100)	3,198 (148)	2,870 (133)	2,823 (130)	2,760 (127)	2,677 (124)	2,713 (125)
	延利用時間数(時間)	40,523 (100)	49,465 (122)	-	-	-	-	-
	延利用回数(回)	-	-	61,529 (100)	60,568 (98)	59,597 (97)	59,592 (97)	63,113 (103)

②通所介護(デイサービス)

		H12 (指数)	H18 (指数)	H29 (指数)	H30 (指数)	R1 (指数)	R2 (指数)	R3 (指数)
予防給付	施設数(施設)		47 (100)	1 (2)	1 (2)	0 (0)	0 (0)	0 (0)
	実利用者数(人)	-	382 (100)	6 (2)	7 (2)	0 (0)	0 (0)	0 (0)
	延利用日数(日)		1,744 (100)	82 (5)	13 (1)	0 (0)	0 (0)	0 (0)
総合事業	施設数(施設)		-	102 (112)	115 (126)	109 (120)	100 (110)	93 (102)
	実利用者数(人)	-	-	2,037 (118)	2,018 (117)	2,105 (122)	1,846 (107)	1,903 (110)
	延利用日数(日)			10,936 (117)	11,491 (123)	12,083 (129)	10,643 (114)	11,161 (119)
介護給付	施設数(施設)	20 (100)	100 (500)	283 (1,415)	299 (1,495)	379 (1,495)	288 (1,440)	275 (1,375)
	実利用者数(人)	1,085 (100)	2,005 (185)	2,549 (235)	2,554 (235)	2,498 (230)	2,221 (205)	2,142 (197)
	延利用日数(日)	5,700 (100)	11,926 (209)	23,979 (421)	24,750 (434)	24,573 (431)	22,734 (399)	21,901 (384)

③通所リハビリテーション(デイケア)

		H12 (指数)	H18 (指数)	H29 (指数)	H30 (指数)	R1 (指数)	R2 (指数)	R3 (指数)
予防給付	施設数(施設)		4 (100)	15 (375)	17 (425)	14 (350)	12 (300)	14 (350)
	実利用者数(人)	-	64 (100)	72 (113)	90 (140)	112 (175)	106 (166)	121 (189)
	延利用日数(日)		113 (100)	345 (306)	445 (394)	556 (492)	546 (483)	645 (571)
	区内施設数(施設)		1 (100)	1 (100)	2 (200)	2 (200)	2 (200)	2 (200)
	実利用者数(人)	-	37 (100)	42 (114)	55 (149)	61 (165)	31 (84)	64 (173)
	延利用者数(人)		37 (100)	42 (114)	55 (149)	61 (165)	31 (84)	64 (173)
介護給付	施設数(施設)	2 (100)	29 (1,450)	33 (1,650)	34 (1,700)	29 (1,450)	25 (1,250)	25 (1,250)
	実利用者数(人)	192 (100)	234 (122)	288 (150)	306 (159)	308 (160)	281 (147)	422 (220)
	延利用日数(日)	1,050 (100)	940 (90)	1,670 (159)	1,777 (169)	1,787 (170)	1,652 (157)	1,725 (164)
	区内施設数(施設)	1 (100)	1 (100)	1 (100)	2 (200)	2 (200)	2 (200)	2 (200)
	実利用者数(人)	146 (100)	158 (108)	172 (118)	217 (149)	178 (122)	173 (118)	183 (125)
	延利用者数(人)	622 (100)	658 (106)	855 (137)	898 (144)	998 (160)	902 (145)	662 (106)

※介護給付の各指数は H12年度を100、予防給付の各指数は H18年度を100として算出。

※各数値は、国保連給付費請求集計データによる1年間の月平均実績値。

④短期入所(ショートステイ)

各年度3月31日現在

		H12 (指数)	H18 (指数)	H29 (指数)	H30 (指数)	R1 (指数)	R2 (指数)	R3 (指数)
予防 給付	施設数(施設)		9 (100)	12 (133)	8 (89)	9 (100)	10 (111)	8 (89)
	延利用日数(日)		70 (100)	180 (258)	172 (245)	210 (300)	159 (227)	164 (234)
	生活介護(施設)	-	8	11	8	8	9	7
	延利用日数(日)		65	168	172	203	145	156
	療養介護(施設)		1	1	0	1	1	1
延利用日数(日)	5	12	0	7	14	8		
介護 給付	施設数(施設)	8 (100)	41 (513)	42 (525)	36 (450)	36 (450)	35 (438)	39 (488)
	延利用日数(日)	2,236 (100)	3,077 (138)	4,978 (223)	5,351 (239)	5,057 (226)	5,023 (225)	4,695 (210)
	生活介護(施設)	7	30	34	33	30	30	32
	延利用日数(日)	2,031	2,619	4,509	4,939	4,687	4,557	4,256
	療養介護(施設)	1	11	8	3	6	5	7
延利用日数(日)	205	458	469	412	370	466	439	

⑤訪問看護・訪問リハビリテーション

		H12 (指数)	H18 (指数)	H29 (指数)	H30 (指数)	R1 (指数)	R2 (指数)	R3 (指数)
予防 給付	施設数(施設)		27 (100)	59 (219)	62 (230)	78 (289)	92 (341)	95 (352)
	訪問対象者数(人)	-	73 (100)	456 (625)	550 (754)	642 (880)	745 (1021)	787 (1078)
介護 給付	施設数(施設)	10 (100)	64 (640)	147 (1,470)	147 (1,470)	190 (1,900)	200 (2,000)	209 (2,090)
	訪問対象者数(人)	638 (100)	959 (150)	1,782 (279)	1,821 (285)	1,888 (296)	1,923 (301)	2,056 (322)

⑥訪問入浴

		H12 (指数)	H18 (指数)	H29 (指数)	H30 (指数)	R1 (指数)	R2 (指数)	R3 (指数)
予防	実利用者数(人)	-	2 (100)	2 (100)	2 (100)	1 (50)	1 (50)	2 (100)
介護	実利用者数(人)	250 (100)	331 (132)	251 (100)	232 (93)	225 (90)	220 (88)	234 (94)

⑦福祉用具貸与

		H12 (指数)	H18 (指数)	H29 (指数)	H30 (指数)	R1 (指数)	R2 (指数)	R3 (指数)
予防	利用件数(件)	-	192 (100)	1,394 (726)	1,591 (829)	1,754 (914)	1,883 (981)	1,932 (1006)
介護	利用件数(件)	1,391 (100)	2,491 (179)	3,757 (270)	3,795 (273)	3,723 (268)	3,718 (267)	3,833 (276)

⑧住宅改修

※累積値		H12 (指数)	H18 (指数)	H29 (指数)	H30 (指数)	R1 (指数)	R2 (指数)	R3 (指数)
予防	利用件数(件)	-	272 (100)	425 (156)	367 (135)	318 (117)	323 (119)	290 (107)
介護	利用件数(件)	466 (100)	572 (123)	634 (136)	590 (127)	504 (108)	458 (98)	362 (78)

⑨特定施設(有料老人ホーム等)

		H12 (指数)	H18 (指数)	H29 (指数)	H30 (指数)	R1 (指数)	R2 (指数)	R3 (指数)
予防	実利用者数(人)	-	38 (100)	220 (579)	252 (663)	301 (792)	322 (848)	347 (914)
介護	実利用者数(人)	72 (100)	507 (704)	1,401 (1,945)	1,416 (1,967)	1,459 (2,027)	1,495 (2,077)	1,526 (2,120)

(4)地域密着型サービスの利用実績

※各数値は、国保連給付費請求集計データによる1年間の月平均実績値。

各年度3月31日現在

①地域密着型通所介護 ※H28.4.1より移行 ※介護給付(要介護1～5)のみのサービス

	H12	H18	H29	H30	R1	R2	R3
介護 実利用者数 (人)	-	-	932	859	860	745	757
対前年度指数	-	-	(100)	(92)	(100)	(87)	(102)

②認知症対応型通所介護

	H12	H18	H29	H30	R1	R2	R3
予防 実利用者数 (人)	-	1	1	2	2	1	1
介護 実利用者数 (人)	-	252	304	272	243	213	211
合計 実利用者数 (人)	-	253	305	274	245	214	212
対前年度指数	-	(100)	(103)	(90)	(89)	(87)	(99)

③認知症高齢者グループホーム ※予防給付は要支援2のみ

	H12	H18	H29	H30	R1	R2	R3
予防 実利用者数 (人)	-	0	0	0	0	0	1
介護 実利用者数 (人)	1	117	236	240	243	253	247
合計 実利用者数 (人)	1	117	236	240	243	253	248
対前年度指数	(100)	(134)	(103)	(102)	(101)	(104)	(98)

④夜間対応型訪問介護 ※H18.11.1より サービス開始 ※介護給付(要介護1～5)のみのサービス

	H12	H18	H29	H30	R1	R2	R3
介護 実利用者数 (人)	-	3	85	89	57	102	73
対前年度指数	-	(100)	(100)	(105)	(64)	(178)	(71)

⑤小規模多機能型居宅介護 ※H19.4.1より サービス開始

	H12	H18	H29	H30	R1	R2	R3
予防 実利用者数 (人)	-	-	5	7	5	10	18
介護 実利用者数 (人)	-	-	158	187	199	193	191
合計 実利用者数 (人)	-	-	162	194	204	203	209
対前年度指数	-	-	(112)	(119)	(105)	(100)	(103)

⑥看護小規模多機能型居宅介護 ※H27.11.1より サービス開始

	H12	H18	H29	H30	R1	R2	R3
介護 実利用者数 (人)	-	-	25	31	27	30	35
対前年度指数	-	-	(114)	(123)	(89)	(111)	(118)

⑦地域密着型 特定施設 ※H19.1.1より サービス開始 ※介護給付(要介護1～5)のみのサービス

	H12	H18	H29	H30	R1	R2	R3
介護 実利用者数 (人)	-	2	46	45	42	46	38
対前年度指数	-	(100)	(97)	(98)	(93)	(109)	(82)

⑧定期巡回・随時対応型訪問介護看護 ※H24.4.1より サービス開始 ※介護給付(要介護1～5)のみのサービス

	H12	H18	H29	H30	R1	R2	R3
介護 実利用者数 (人)	-	-	28	27	23	25	31
対前年度指数	-	-	(88)	(95)	(85)	(108)	(123)

⑨地域密着型介護老人福祉施設 ※H26.12.1より サービス開始 ※介護給付(要介護1～5)のみのサービス

	H12	H18	H29	H30	R1	R2	R3
介護 実利用者数 (人)	-	-	30	29	29	29	29
対前年度指数	-	-	(103)	(97)	(100)	(100)	(100)

(5)市町村特別給付について

*「市町村特別給付」とは、要介護・要支援被保険者に対し介護保険法に定められた保険給付（介護予防と予防給付）とは別に介護保険法第62条により、保険者（品川区）が条例を定め、独自に第1号被保険者（65歳以上の高齢者）の保険料を財源として行う給付。

1) 要支援者夜間対応サービス

平成18年度に創設された、地域密着型サービスである「夜間対応型訪問介護サービス」を要支援者にも使えるようにし、夜間帯における安心感の確保、緊急の訪問介護サービスを提供する。

	H29	H30	R1	R2	R3
延利用者数(人)	81	37	40	80	44

2) 通院等外出介助サービス

①「要支援者通院介助サービス」

車いすや杖歩行など歩行が不安定の要支援者に対して、安全に通院できるよう支援する。

（費用） 60分以内:1回 3,000円（月1回まで。）

	H29	H30	R1	R2	R3
延利用者数(人)	260	254	260	200	265

②「要介護者病院内介助サービス」

要介護者が通院したとき、病院内における待ち時間の付き添い・医師等との面談などで介助が必要な場合に介助サービスを提供する。

（費用） 30分以内:1回 2,500円、60分以内:1回 3,000円、90分以内:1回 3,500円
（いずれか月1回まで。）

	H29	H30	R1	R2	R3
延利用者数(人)	2,021	1,930	1,937	1,683	1,759

3) 地域密着型ケアハウスサービス

「ケアホーム東大井」において、軽費老人ホームの設置趣旨をふまえ、地域密着型サービスとしてその特性を十分に生かし、適切なサービスを低廉な料金で提供できるようにする。

（費用） 1ヶ月 20,000円（上限・日割りあり。）

	H29	H30	R1	R2	R3
延利用者数(人)	292	344	319	335	289

4. 施設サービス等の利用状況

※各指数は、H12年度を100として算出

※地域密着型介護老人福祉施設の指数は、前年度を100として算出

(単位:人)

※ 月平均利用人数にて集計

※介護医療院の指数は、H30年度を100として算出

各年度3月31日現在

1. 介護保険4施設		H12	H18	H29	H30	R1	R2	R3
A 利用者数 (指数)		1,344 (100)	1,758 (131)	1,844 (137)	1,878 (139)	1,880 (140)	1,798 (134)	1,731 (129)
計画値 (対計画比)		1,700 (79.1%)	1,720 (102.2%)	2,180 (84.6%)	1,939 (96.9%)	2,008 (93.6%)	2,033 (88.4%)	1,938 (89.3%)
特別養護 老人ホーム	利用者数	883 (100)	982 (111)	1,100 (125)	1,128 (128)	1,172 (133)	1,162 (132)	1,174 (133)
	計画値	900 (98.1%)	960 (102.3%)	1,241 (88.6%)	1,137 (99.2%)	1,180 (99.4%)	1,202 (96.7%)	1,205 (97.4%)
老人保健 施設	利用者数	294 (100)	521 (177)	584 (199)	595 (203)	567 (193)	500 (170)	445 (151)
	計画値	250 (117.6%)	500 (104.2%)	757 (77.1%)	642 (92.7%)	670 (84.7%)	675 (74.1%)	564 (78.9%)
介護療養型 医療施設	利用者数	167 (100)	255 (153)	160 (96)	151 (90)	129 (77)	36 (21)	23 (14)
	計画値	550 (30.4%)	260 (98.1%)	182 (87.8%)	160 (94.3%)	158 (81.4%)	156 (22.8%)	21 (109.1%)
介護医療院	利用者数	-	-	-	4 (100)	12 (298)	101 (2513)	89 (2,227)
	計画値	-	-	-	-	-	-	148 (60.2%)

2. 特定施設		H12	H18	H29	H30	R1	R2	R3
B 利用者数 (指数)		72 (100)	545 (757)	1,621 (2,251)	1,668 (2,317)	1,760 (2,445)	1,817 (2,524)	1,873 (2,602)
計画値 (対計画比)		-	540 (100.9%)	1,642 (98.7%)	1,597 (104.5%)	1,622 (108.5%)	1,647 (110.3%)	1,835 (102.1%)

3. 地域密着型サービス		H12	H18	H29	H30	R1	R2	R3
C 利用者数 (指数)		1 (100)	119 (11,900)	311 (31,117)	315 (31,450)	314 (31,425)	328 (32,800)	315 (31,458)
計画値 (対計画比)		-	120 (99.2%)	343 (90.7%)	311 (101.1%)	317 (99.1%)	322 (101.9%)	324 (97.1%)
認知症高齢者 グループホーム	利用者数	1 (100)	117 (11,700)	236 (23,583)	240 (24,017)	243 (24,325)	253 (25,292)	248 (24,767)
	計画値	-	120 (97.5%)	255 (92.5%)	233 (103.1%)	236 (103.1%)	238 (106.3%)	250 (99.1%)
地域密着型 特定施設	利用者数	-	2 (100)	46 (2,288)	45 (2,263)	42 (2,108)	46 (2,292)	38 (1,896)
	計画値	-	-	59 (77.5%)	49 (92.3%)	52 (81.1%)	55 (83.3%)	45 (84.3%)
地域密着型介護 老人福祉施設	利用者数	-	-	30 (103)	29 (97)	29 (100)	29 (100)	29 (100)
	計画値	-	-	29 (100.0%)	29 (100.0%)	29 (100.0%)	29 (100.0%)	29 (100.0%)

※ 2. 特定施設と3. 地域密着型サービスの利用者数は要支援・要介護者の合計。

合 計		H12	H18	H29	H30	R1	R2	R3
A+B+C 利用者合計		1,417 (100)	2,422 (171)	3,776 (266)	3,861 (272)	3,954 (279)	3,943 (278)	3,919 (277)
計画値		1,700 (83.4%)	2,380 (101.8%)	4,165 (90.7%)	3,847 (100.2%)	3,947 (100.2%)	4,002 (98.8%)	4,097 (95.6%)

5. 被保険者および保険料の状況

(各年度3月31日現在)

(1) 保険料 所得段階別人数		R2年度			
対象者		保険料 (月額)		人数	構成比
1	①生活保護受給者、②世帯全員が区民税非課税の老齢福祉年金受給者、③中国残留邦人等生活支援給付受給者	基準額 × 0.25	1,400円	3,381人	4.1%
2	世帯全員が区民税非課税で、本人の前年の合計所得金額+公的年金等の収入金額が80万円以下の人	基準額 × 0.25	1,400円	11,025人	13.3%
3	世帯全員が区民税非課税で、本人の前年の合計所得金額+公的年金等の収入金額が80万円を超え120万円以下の人	基準額 × 0.30	1,680円	5,969人	7.2%
4	世帯全員が区民税非課税で、本人の前年の合計所得金額+公的年金等の収入金額が120万円を超える人	基準額 × 0.65	3,640円	6,399人	7.7%
5	世帯の誰かに区民税が課税されているが、本人は区民税非課税で、前年の合計所得+公的年金等の収入金額が80万円以下の人	基準額 × 0.85	4,760円	8,107人	9.8%
6	世帯の誰かに区民税が課税されているが、本人は区民税非課税で、前年の合計所得+公的年金等の収入金額が80万円を超える人	基準額	5,600円	7,821人	9.4%
7	本人が区民税課税で、前年の合計所得金額が120万円未満の人	基準額 × 1.05	5,880円	10,929人	13.2%
8	本人が区民税課税で、前年の合計所得金額が120万円以上200万円未満の人	基準額 × 1.20	6,720円	10,909人	13.1%
9	本人が区民税課税で、前年の合計所得金額が200万円以上300万円未満の人	基準額 × 1.40	7,840円	7,034人	8.5%
10	本人が区民税課税で、前年の合計所得金額が300万円以上500万円未満の人	基準額 × 1.65	9,240円	5,694人	6.8%
11	本人が区民税課税で、前年の合計所得金額が500万円以上800万円未満の人	基準額 × 1.95	10,920円	2,508人	3.0%
12	本人が区民税課税で、前年の合計所得金額が800万円以上1,200万円未満の人	基準額 × 2.15	12,040円	1,234人	1.5%
13	本人が区民税課税で、前年の合計所得金額が1,200万円以上2,000万円未満の人	基準額 × 2.35	13,160円	947人	1.1%
14	本人が区民税課税で、前年の合計所得金額が2,000万円以上の人	基準額 × 2.80	15,680円	1,107人	1.3%
□ は保険料段階		合計		83,064人	100%

(1) 保険料 所得段階別人数		R3年度			
対象者		保険料 (月額)		人数	構成比
1	①生活保護受給者、②世帯全員が区民税非課税の老齢福祉年金受給者、③中国残留邦人等生活支援給付受給者	基準額 × 0.25	1,525円	3,105人	3.8%
2	世帯全員が区民税非課税で、本人の前年の合計所得金額+公的年金等の収入金額が80万円以下の人	基準額 × 0.25	1,525円	10,902人	13.2%
3	世帯全員が区民税非課税で、本人の前年の合計所得金額+公的年金等の収入金額が80万円を超え120万円以下の人	基準額 × 0.30	1,830円	6,189人	7.5%
4	世帯全員が区民税非課税で、本人の前年の合計所得金額+公的年金等の収入金額が120万円を超える人	基準額 × 0.65	3,965円	6,424人	7.8%
5	世帯の誰かに区民税が課税されているが、本人は区民税非課税で、前年の合計所得+公的年金等の収入金額が80万円以下の人	基準額 × 0.85	5,185円	7,671人	9.3%
6	世帯の誰かに区民税が課税されているが、本人は区民税非課税で、前年の合計所得+公的年金等の収入金額が80万円を超える人	基準額	6,100円	7,705人	9.3%
7	本人が区民税課税で、前年の合計所得金額が120万円未満の人	基準額 × 1.05	6,405円	10,939人	13.2%
8	本人が区民税課税で、前年の合計所得金額が120万円以上210万円未満の人	基準額 × 1.20	7,320円	12,056人	14.6%
9	本人が区民税課税で、前年の合計所得金額が210万円以上320万円未満の人	基準額 × 1.40	8,540円	6,992人	8.5%
10	本人が区民税課税で、前年の合計所得金額が320万円以上500万円未満の人	基準額 × 1.65	10,065円	4,820人	5.8%
11	本人が区民税課税で、前年の合計所得金額が500万円以上800万円未満の人	基準額 × 1.95	11,895円	2,584人	3.1%
12	本人が区民税課税で、前年の合計所得金額が800万円以上1,200万円未満の人	基準額 × 2.15	13,115円	1,297人	1.6%
13	本人が区民税課税で、前年の合計所得金額が1,200万円以上2,000万円未満の人	基準額 × 2.35	14,335円	1,020人	1.2%
14	本人が区民税課税で、前年の合計所得金額が2,000万円以上の人	基準額 × 2.80	17,080円	1,084人	1.3%
		合計		82,788人	100%

保険料基準額の推移

	第1期	第2期	第3期	第4期	第5期	第6期	第7期	第8期
全国平均	2,911円	3,293円	4,090円	4,160円	4,972円	5,514円	5,869円	6,014円
23区平均	3,048円	3,304円	4,157円	4,105円	5,133円	5,538円	6,037円	6,164円
品川区	3,300円	3,300円	3,900円	3,900円	4,700円	5,300円	5,600円	6,100円

(2) 徴収方法別対象者数 特別徴収・普通徴収

	R3.3 対象者数	構成比	徴収率	R4.3 対象者数	構成比	徴収率
特別徴収	66,983人	80.6%	100%	70,762人	85.5%	100%
普通徴収	16,081人	19.4%	83.0%	12,026人	14.5%	84.1%
(口座振替)	2,328人	2.8%		2,402人	2.9%	
(生活保護代理納付)	1,435人	1.7%		1,347人	1.6%	
(その他 納付書)	12,318人	14.8%		8,277人	10.0%	
合計	83,064人	100%	98.0%	82,788人	100%	98.0%

(3) 第一号被保険者数 平成12年4月は、4月1日時点での集計値。(各年度3月末時点 単位:人)

	H12/4	H18	H29	H30	R1	R2	R3
65歳以上	54,451	65,013	80,853	80,862	80,975	81,095	80,743
外国人	365	413	698	735	776	795	840
住所地特例(※1)	357	592	1,000	1,066	1,151	1,174	1,205
合計	55,173	66,018	82,551	82,663	82,902	83,064	82,788

(※1)『住所地特例』とは、介護保険3施設・有料老人ホーム・特定施設への入所により、当該施設所在地に住所を変更したと認められる被保険者に関する、当該施設に住所を移転する前の住所地区市町村を保険者とする特例措置(介護保険法13条)。このうち養護老人ホーム・特定施設は、平成18年4月介護保険制度改正により新たに特例措置の対象施設となった。

(4) 品川区独自の介護保険料 特例減額 =低所得者対策=

① 対象の要件

品川区では、平成13年10月から低所得者の方を対象に介護保険料の減額を実施。

以下の全て要件に該当すると、申請月(月末7日前)以降の当年度の保険料が第2段階と同じ額まで減額する。

第1号被保険者で、介護保険料の段階が第3段階・第4段階であること。

賦課期日現在の世帯の前年の収入額合計が、1人世帯で120万円以下であること。(世帯員が1人増えるごとに、60万円加算する。)

- ・資産を有していないこと。(300万円以上の預貯金がなく、居住用以外に不動産を所有していないこと。)
- ・区民税が課税されている方と生計を共にしていないこと、また、扶養されていないこと。

② 減額内容

第3段階(基準額×0.30)および第4段階(基準額×0.65)の保険料を第2段階(基準額×0.25)に減額

③ 実施方法

被保険者からの申請に基づき、個別に審査を行い適否を決定。(1年ごとに更新)

④ 実施状況

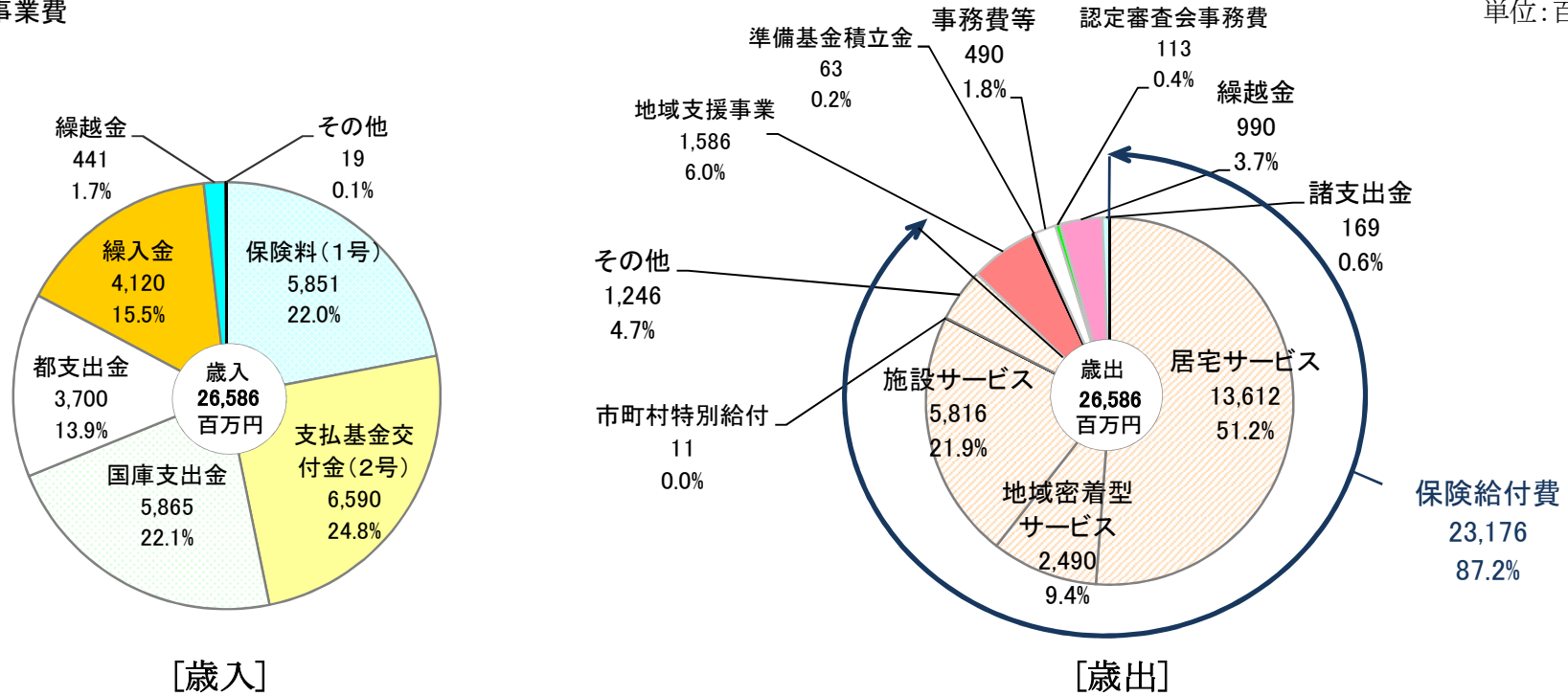
年度	H13年度(※2)	H18年度	H29年度	H30年度	R1年度	R2年度	R3年度
認定件数	149件	27件	28件	23件	24件	19件	18件

(※2)H13年度は、平成13年10月から平成14年3月までの集計値。

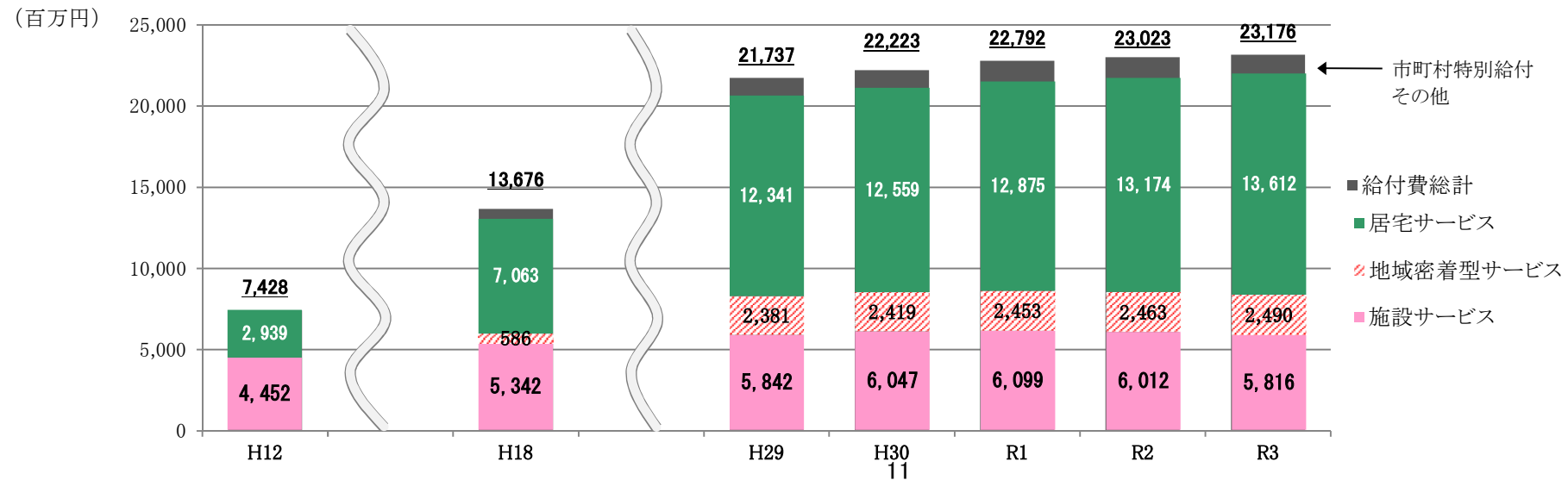
6. 介護保険特別会計 財政状況 =決算見込み=

(1) 特別会計 事業費

単位:百万円



(2) 保険給付費総額の推移



7. 総合事業等の実施状況

平成27年4月から地域支援事業「介護予防・日常生活支援総合事業」へ介護予防訪問介護・介護予防通所介護サービスを移行するとともに、管理栄養士派遣栄養改善事業、はつらつ健康教室を総合事業へ位置づけ、自立支援・介護予防を強化している。

(1) 介護予防・生活支援サービス事業

① 訪問型サービス

- ・予防給付からの移行(予防訪問事業等) 平均実利用者数:1,343人
- ・管理栄養士派遣栄養改善事業 延利用人数:233人
- ・すけっとサービスモデル事業 延利用人数 1,211人
- ・柔道整復師による機能訓練訪問事業 延利用人数:48人

② 通所型サービス

- ・予防給付からの移行(予防通所事業等) 平均実利用者数:1,919人
- ・はつらつ健康教室 右別表参照
- ・地域ミニデイ 延利用人数 1,495人

③ 介護予防ケアマネジメント

- ・事業対象者:401人
- ・事業対象者及び上記①②のみを利用する要支援者のケアプラン作成実績:1,527人

要支援・要介護と認定されない(非該当)、あるいは認定を受ける必要はないが、このままでは日常生活を送る機能の低下が心配され、要支援・要介護状態となる可能性が高い方を対象とし、高齢による衰弱、転倒、骨折、認知症などの老年症候群を予防し、活動的に暮らすためのサービスを利用することにより、生活の質の維持・向上をめざす。

① 運動系介護予防事業

(令和3年度実績)

実施コース		開催回数	参加人数(累計)
カラダ見える化トレーニング 3箇所	①筋トレマシニング	432回	4,710人
	②足腰しっかりクラス	192回	2,338人
	③しなやかストレッチクラス	240回	1,917人
※実施場所		864回	8,965人

- ①フィットネス・ラボP2M・P2M joiu
- ②P2M joiu
- ③P2M Runway

実施場所		開催回数	参加人数(累計)
身近でトレーニング 7箇所	中延在宅サービスセンター(3コース)	138回	1,874人
	荏原在宅サービスセンター	45回	538人
	西大井在宅サービスセンター	46回	254人
	大崎在宅サービスセンター	45回	179人
	西五反田在宅サービスセンター(2コース)	90回	941人
	東品川在宅サービスセンター(2コース)	92回	925人
	戸越台在宅サービスセンター	46回	398人
		502回	5,109人

実施場所		開催回数	参加人数(累計)
マシンでトレーニング 5箇所	東品川在宅サービスセンター	46回	307人
	八潮在宅サービスセンター	46回	301人
	西五反田在宅サービスセンター(2コース)	184回	1,592人
	デイサービスセンタードゥライフ品川	45回	484人
	南大井在宅サービスセンター	93回	633人
		414回	3,317人

(令和3年度実績)

実施場所		開催回数	参加人数(累計)
はつらつ健康教室 3箇所	平塚橋ゆうゆうプラザ	40回	190人
	大崎ゆうゆうプラザ	39回	71人
	南大井文化センター	40回	36人
		119回	297人

実施場所		開催回数	参加人数(累計)
予防ミニデイ 3箇所	南大井在宅サービスセンター	46回	2,330人
	西大井在宅サービスセンター	22回	245人
	西五反田在宅サービスセンター	46回	569人
		114回	3,144人

実施場所		開催回数	参加人数(累計)
水中トレーニング 1箇所	南大井在宅サービスセンター(9コース)	368回	575人

実施場所		開催回数	参加人数(累計)
うんどう機能 トレーニング 7箇所	品川保健センター	34回	341人
	荏原いきいき倶楽部	33回	240人
	いきいきラボ関ヶ原	16回	181人
	りんし21	34回	230人
	こみゅにていぶらざ八潮	35回	445人
	東品川ゆうゆうプラザ	34回	386人
	グランアークみづほ※	0回	0人
※新型コロナウイルス感染症拡大防止のため中止		186回	1,823人

実施場所		開催回数	参加人数(累計)
うんどう教室 5箇所	特養ホーム ロイヤルサニー	20回	181人
	鈴ヶ森公園	21回	264人
	京陽公園	20回	416人
	北浜公園	20回	173人
	八潮公園	12回	120人
			93回

		実施場所	開催回数	参加人数(累計)
健康やわら体操 6箇所		こみゆにていぷらざ八潮	12回	149人
		ゆたかシルバーセンター	11回	87人
		大崎ゆうゆうプラザ	16回	187人
		大井第三区民集会所	16回	209人
		平塚橋ゆうゆうプラザ	11回	156人
		荏原いきいき倶楽部	16回	121人
			82回	909人

		実施場所	開催回数	参加人数(累計)
しながわ出会いの湯 22箇所		区内公衆浴場	842回	3,780人

※新型コロナウイルス感染症拡大防止のため5月、6月の事業を中止

②認知症予防事業 (令和3年度実績)

		実施場所	開催回数	参加人数(累計)
脳力アップ元気教室 4箇所		荏原いきいき倶楽部	32回	280人
		品川第一区民集会所	33回	370人
		山中いきいき広場	31回	422人
		いきいきラボ関ヶ原	31回	375人
			127回	1,447人

③栄養改善事業 (令和3年度実績)

		実施場所	開催回数	参加人数(累計)
シニアのための 男の手料理教室 2箇所		荏原文化センター	0回	0人
		品川介護福祉専門学校	0回	0人
			0回	0人

※新型コロナウイルス感染症拡大防止のため中止

		実施場所	開催回数	参加人数(累計)
わくわくクッキング 4箇所		北品川商店街	0回	0人
		平塚橋ゆうゆうプラザ	0回	0人
		荏原文化センター	0回	0人
		八潮区民集会所	0回	0人
			0回	0人

※新型コロナウイルス感染症拡大防止のため中止

④その他 (令和3年度実績)

品川区地域貢献 ポイント事業	登録者数	1,369人	活動者数	452人
	ポイント付与数	13,314ポイント		

		実施場所	開催回数	参加人数(累計)
ふれあい健康塾 13箇所		品川第一区民集会所	8回	37人
		品川第二区民集会所	10回	80人
		大崎第一区民集会所	10回	85人
		大崎第二区民集会所	10回	136人
		大井第一区民集会所	9回	132人
		大井第二区民集会所	10回	158人
		大井第三区民集会所	10回	135人
		荏原第一区民集会所	10回	124人
		荏原第二区民集会所	9回	128人
		荏原第三区民集会所	8回	105人
		荏原第四区民集会所	10回	68人
		荏原第五区民集会所	9回	88人
		八潮区民集会所	10回	206人
		123回	1,482人	

※新型コロナウイルス感染症拡大防止のため令和3年4月下旬～5月までと、令和4年2月の事業を中止

		実施場所	開催回数	参加人数(累計)
計画力育成講座 3箇所		ゆたかシルバーセンター※	0回	0人
		こみゆにていぷらざ八潮	8回	49人
		五反田文化センター	8回	46人
			16回	95人

※新型コロナウイルス感染症拡大防止のため事業を中止

		実施場所	延配食数	利用人数(累計)
配食サービス 11箇所		南大井在宅サービスセンター	0食	
		八潮在宅サービスセンター	331食	
		西大井在宅サービスセンター	741食	
		デイサービスセンター八潮陽だまり	686食	
		中延在宅サービスセンター	0食	
		大崎在宅サービスセンター	0食	
		東品川在宅サービスセンター	63食	
		戸越台在宅サービスセンター	2,178食	
		荏原在宅サービスセンター	745食	
		成幸在宅サービスセンター	1,186食	
		西五反田在宅サービスセンター	620食	
		6,550食	666人	

8. 介護保険制度等に関する広報活動

説明会・講演会	<p>(1) 研修会 認定調査員研修会 無し</p> <p>(2) 認知症関連 「認知症講演会」 Web配信 (第1回目451回・第2回目300回) 視聴回数 「認知症サポーター養成講座」 47回 計 589人</p> <p>(3) 介護者支援関連 「在宅介護者のつどい」 ※新型コロナウイルス感染症拡大防止のため中止</p>	
広報しながわ	<p>令和3年 4月11日 65歳以上の方(第1号被保険者)に介護保険料を通知します 認知症予防のための「計画力育成講座」第1期参加者募集</p> <p>6月1日 介護保険料係は火曜延長窓口での取り扱いを終了します</p> <p>6月11日 新型コロナウイルス感染症の影響で各種保険料の納付が困難な方へ 第八期品川区介護保険事業計画を策定しました</p> <p>6月21日 区財政状況報告(令和2年度下半期) 熱中症予防で夏を快適に！ 介護予防・フレイル予防ははじめの一歩 介護保険負担割合証をお送りします 介護保険負担限度額認定証の更新手続きが7月から始まります 介護保険制度改正に伴い限度額認定・高額サービス費等に変更があります</p> <p>7月11日 65歳以上の方(第1号被保険者)の令和3年度介護保険料が決定しました</p> <p>7月21日 介護保険制度の運営状況報告 カラダ見える化トレーニング・介護予防事業のご案内 品川区シルバー成年式のご案内(オンライン同時開催)</p>	<p>令和3年 8月1日 熱中症予防で今夏、快適に！ 健康寿命を延ばそう！(品川区介護予防体操)動画を制作</p> <p>8月21日 はつらつ健康教室(短期集中予防サービス)10月コース募集 認知症予防のための「計画力育成講座」第2期参加者募集</p> <p>9月1日 うんどう機能トレーニング参加者とトレーニング協力員募集</p> <p>9月11日 健康やわら体操・脳力アップ元気教室2期参加者募集</p> <p>12月1日 介護保険料が社会保険料控除の対象になります</p> <p>令和4年 1月11日 さくらハイツ(南大井・西五反田)の入居登録者募集</p> <p>1月21日 暮らしを変える介護予防！介護予防説明会</p> <p>2月11日 カラダ見える化トレーニング・介護予防事業のご案内</p> <p>2月21日 柔道整復師による機能訓練訪問のご案内 外出習慣化事業のご案内</p> <p>3月1日 介護予防「健康やわら体操」</p> <p>3月11日 令和4年度当初予算案の概要</p>
ケーブルテレビ	<ul style="list-style-type: none"> ・広報紙掲載内容の概略を、区からのお知らせで放映。 ・介護施設の開設イベントや介護予防事業、健康づくり事業などの様子を放映。 ・令和3年8月1日～令和4年3月31日(月～日曜日午後1:45～55※10分間)「品川区介護予防体操」 	
ホームページ	<ul style="list-style-type: none"> ・介護保険の概要、相談場所、各種サービス、施設等の案内 ・介護保険事業計画(いきいき計画21)、各種関連計画書、検討報告書等 ・療養生活に役立つ「介護・在宅医療・障害福祉情報サイト」 	<ul style="list-style-type: none"> ・品川区の介護保険制度の運営状況(年度ごと)掲載 ・その他予防事業、生活支援、仲間づくり、健康づくりなどに関する事業等を案内
リーフレット・冊子	<ul style="list-style-type: none"> ・「品川区介護保険制度のしおり」被保険者証とともに送付(6,000部) ・「品川区の介護保険(3年4月版)」全戸配布(75,000部) ・「介護サービス事業者情報誌ハートページ」相談者等に配布(5,500部) ・「介護保険料をお知らせします！」送付用(90,000部) 	<ul style="list-style-type: none"> ・「令和3年度介護保険料が決まりました」送付用(84,000部) ・令和3年度品川区介護予防・日常生活支援総合事業のご案内(5,000部) ・しながわいきいきガイド(5,000部)

9. 品川区介護保険制度推進委員会

(1) 委員会の概要

介護保険事業の実施状況を把握・評価することにより、事業運営の透明性を確保するとともに、介護保険制度の円滑かつ公正な運営を図るため、「品川区介護保険制度に関する条例第10条」により設置する。

< 所掌事項 > 介護保険事業計画の推進および改定に関する審議等を行うこと。

- < 審議事項 > ① 介護保険事業の収支状況
 ② 介護サービスの利用状況と介護サービス基盤の整備状況
 ③ その他介護保険事業計画の円滑な推進のために必要な事項

(2) 委員会の構成

合計 20 名（第八期委員会任期 令和3年7月1日～令和6年6月30日）
 学識経験者2名 被保険者代表9名（公募委員4名含） 事業者代表9名

(3) 委員会の検討内容

介護保険制度推進委員会		地域包括支援センター運営協議会	
第1回 第八期 ※新型コロナウイルス感染症拡大防止のため 書面開催(8月)	委員会運営について 第八期事業計画について「第八期介護保険事業計画」 令和2年度品川区介護保険制度の運営状況について 委員会の進め方について	第30回 ※新型コロナウイルス感染症拡大防止のため 書面開催(8月)	令和2年度介護予防プラン作成・介護予防事業の実施状況 について
第2回 第八期 ※新型コロナウイルス感染症拡大防止のため 書面開催(3月)	令和4年度予算案について モニタリング等調査部会について 地域密着型サービス運営委員会について	第31回 ※新型コロナウイルス感染症拡大防止のため 書面開催(3月)	令和4年度 予防支援事業の委託について

(4) モニタリング等調査部会

平成22年度から保険者の役割として、介護サービスの質の向上への取り組みを評価検証する部会を設置。

< モニタリング等調査部会の役割 >

- ① 区に寄せられる苦情への対応状況の確認と必要な指導・助言
 - ② 給付費通知とともに行うモニタリングアンケート調査の結果分析および評価
 - ③ 介護サービス水準の確認(品川区標準の見直し等) など
- ・上記事項について、その内容を本委員会へ報告する。

< 委員構成 >

計 4名 品川区介護保険制度推進委員会委員2名、
 民生委員経験者1名、区立学校校長経験者1名

令和3年度	※新型コロナウイルス感染症拡大防止のため中止
-------	------------------------

< 令和3年度苦情状況 >

	R3		対応状況 (単位:件)				
	数	構成比	再調査	説明助言	当事者調整	その他	継続
要介護認定 保険料 サービス	0						
在宅	2	66.7%		2			
施設	(2)	66.7%		(2)			
その他	(0)						
行政の対応 制度上の問題	0						
その他	1	33.3%				1	
合計	3	100%		2	1		