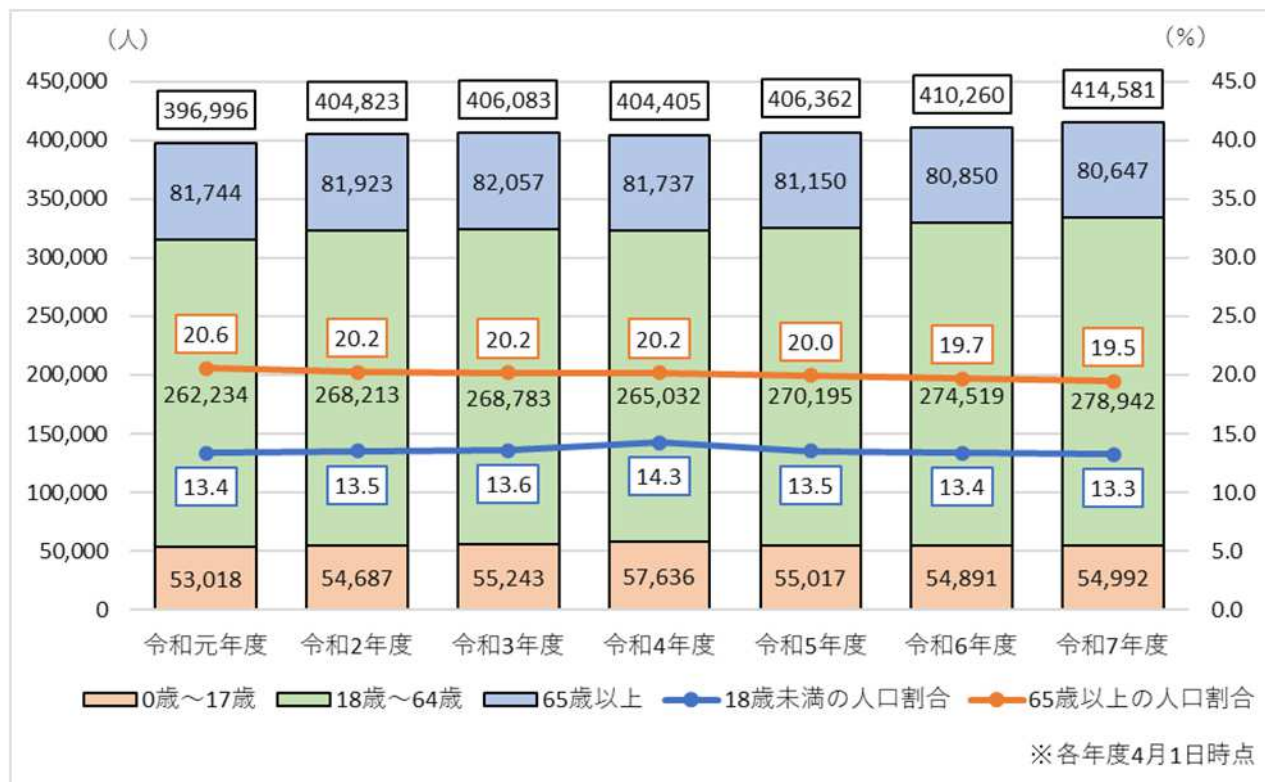


品川区の障害児者の現況

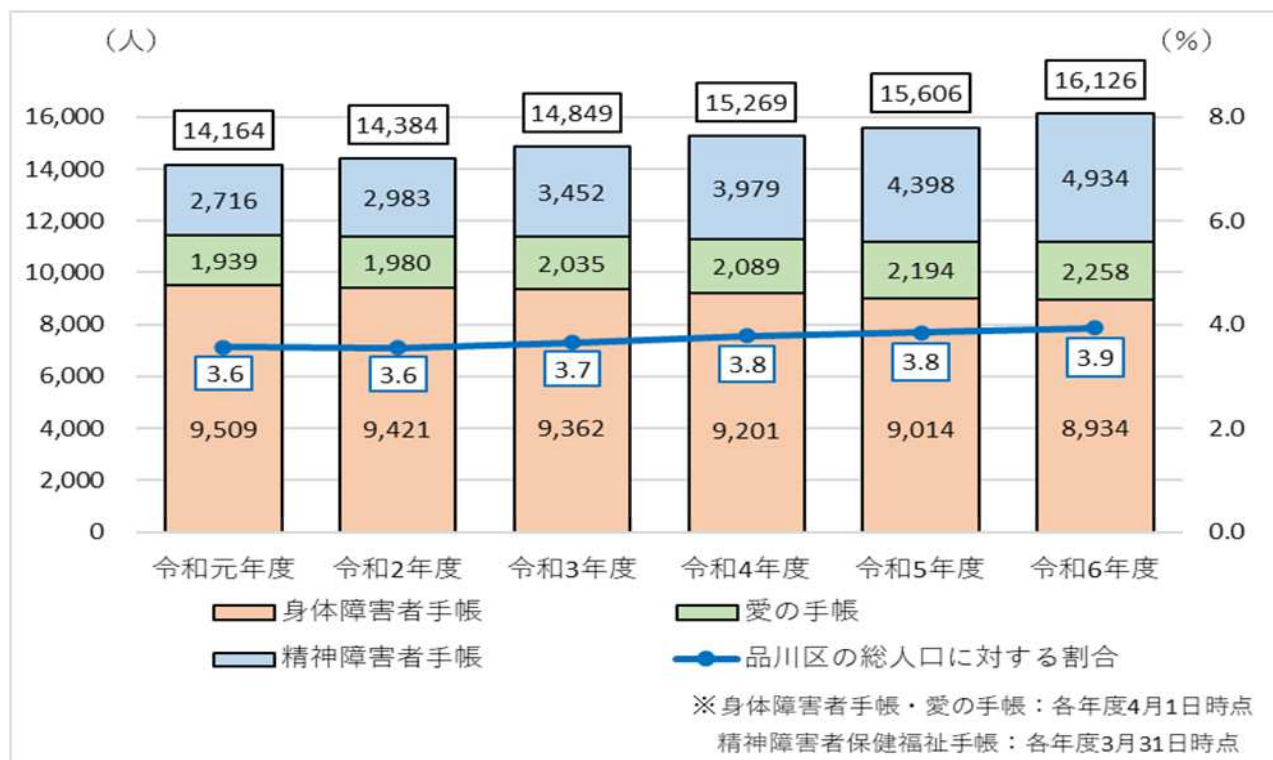
1. 品川区の人口、手帳所持者等の推移

■ 図表1 品川区の人口推移



※出典：「品川区の統計」

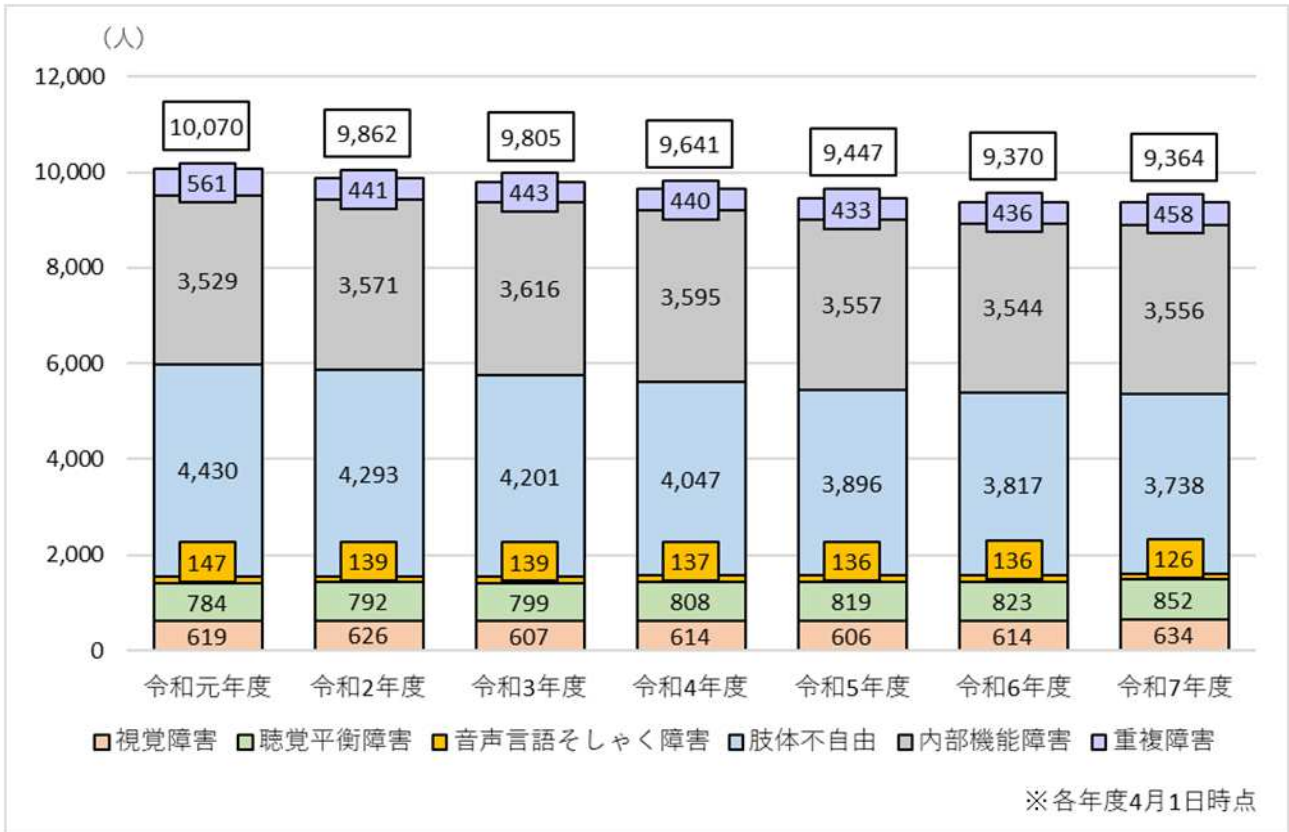
■ 図表2-1 品川区の総人口に対する障害者手帳所持者数および所持率の推移



※精神障害者保健福祉手帳所持者数は、手帳の有効期限が2年であるため、当該年度と前年度の認定件数の合計値

※重複障害者を含むため、合計は延べ人数

■ 図表 2-2 身体障害者手帳所持者の障害種別推移



■ 図表 2-3 精神障害者保健福祉手帳所持者数および自立支援医療（精神通院医療）申請件数の推移

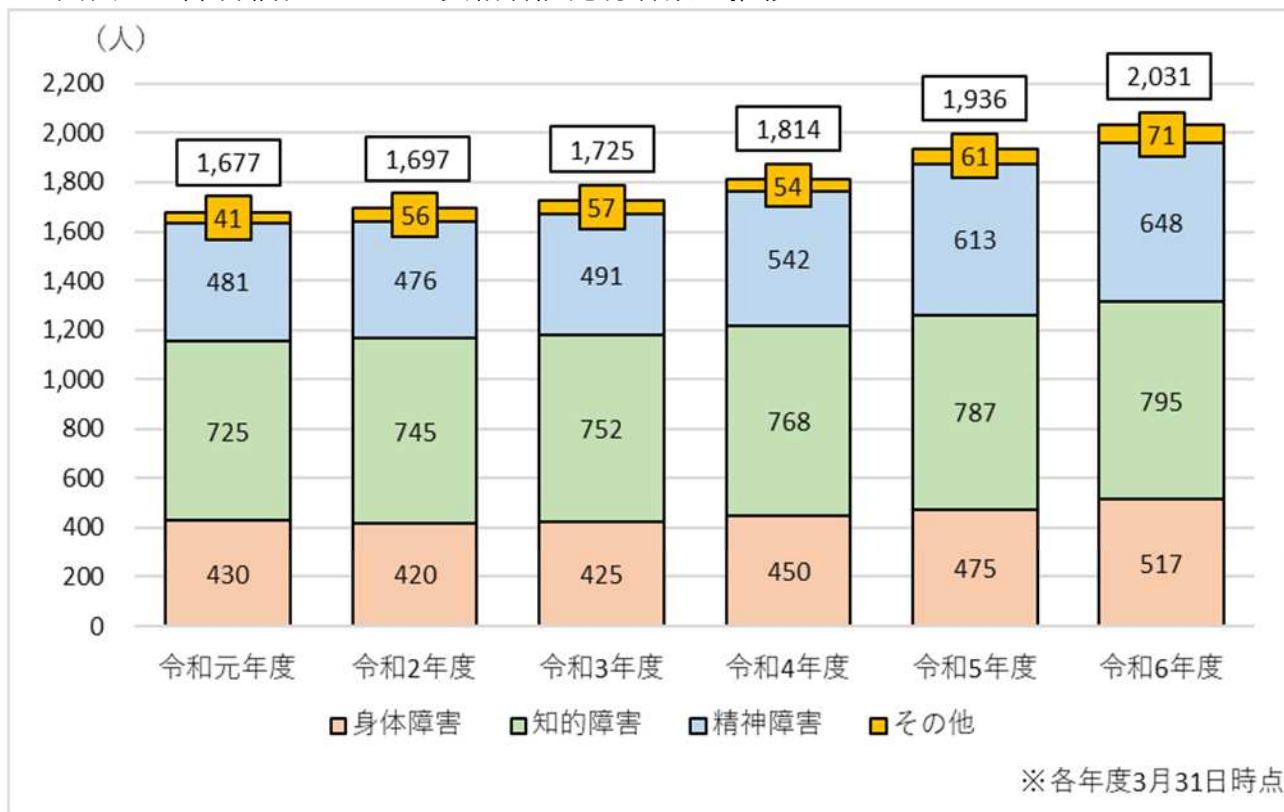


※精神障害者保健福祉手帳所持者数は、手帳の有効期限が2年であるため、当該年度と前年度の認定件数の合計値

※新型コロナウイルス感染症の影響により、受給者証の有効期限を1年延長するよう厚生労働省が省令を改正したため、令和2（2020）年度の自立支援医療（精神通院医療）の申請件数が大きく減少

2. 障害福祉サービス受給者証の発行状況

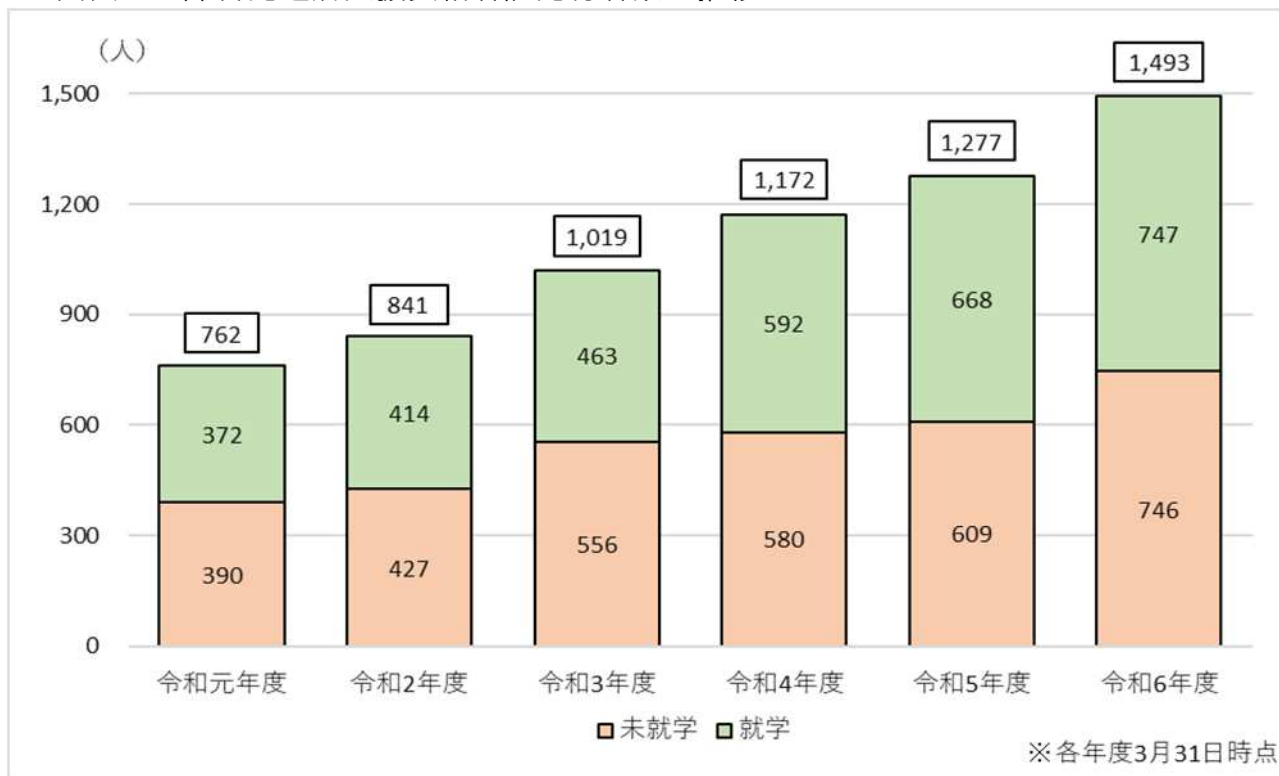
■ 図表3 障害福祉サービス受給者証発行者数の推移



※「その他」は手帳を所持していないが、障害福祉サービス受給者証の発行を受けている人数

3. 障害児通所支援受給者証の発行状況

■ 図表4 障害児通所支援受給者証発行者数の推移



※「未就学」は0～6歳、「就学」は7～18歳の人数

4. 医療的ケア児の状況

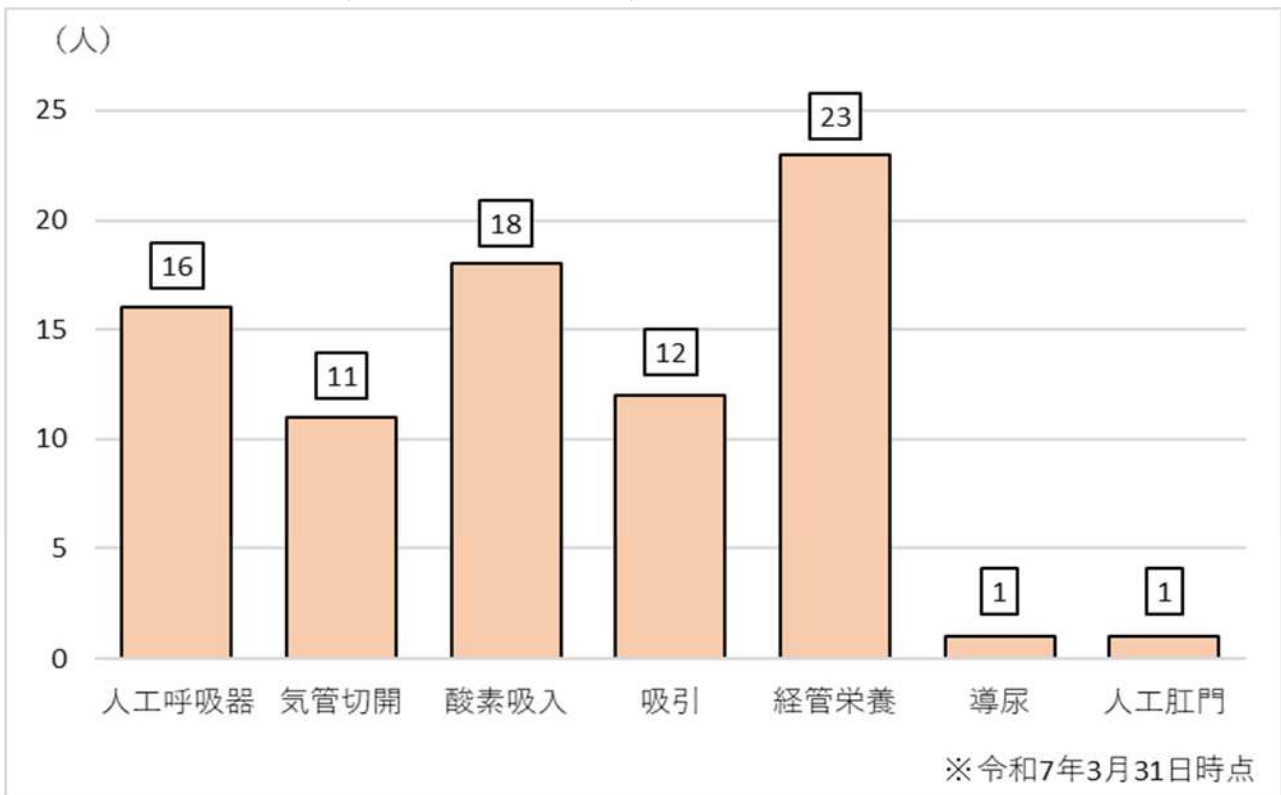
■図表5 18歳未満医療的ケア利用年齢別実人数と割合

年齢	人数(人)	割合(%)	年齢	人数(人)	割合(%)
0歳	9	34.6	9歳	1	3.8
1歳	3	11.5	10歳	1	3.8
2歳	1	3.8	11歳	1	3.8
3歳	2	7.7	12歳	—	—
4歳	1	3.8	13歳	—	—
5歳	2	7.7	14歳	—	—
6歳	2	7.7	15歳	—	—
7歳	1	3.8	16歳	—	—
8歳	1	3.8	17歳	1	3.8
			合計	26	100.0

※令和7年3月31日時点

※在宅レスパイト事業および障害児支援等の利用者のうち、医療的ケアを要する人数

■図表6 18歳未満医療的ケアの内容（重複者含む）



※在宅レスパイト事業および障害児支援等の利用者のうち、医療的ケアを要する人数