

マイナ保険証をお持ちの方

次の①、②のうちどちらか1点

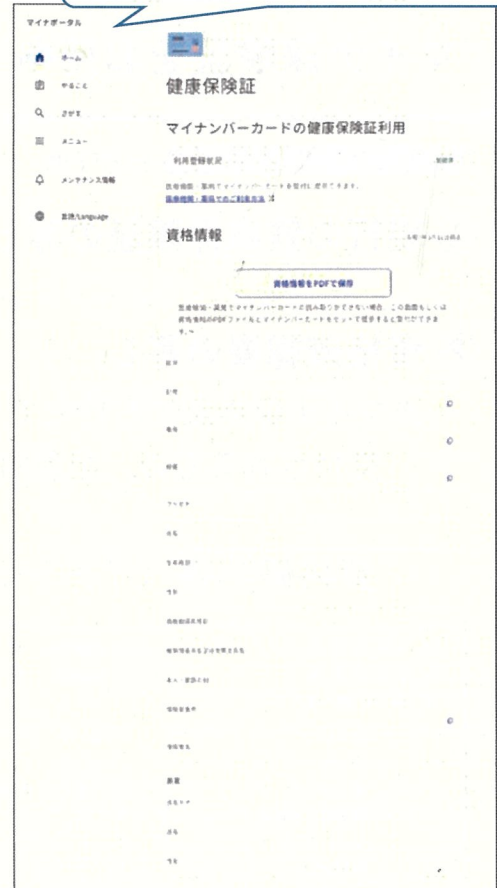

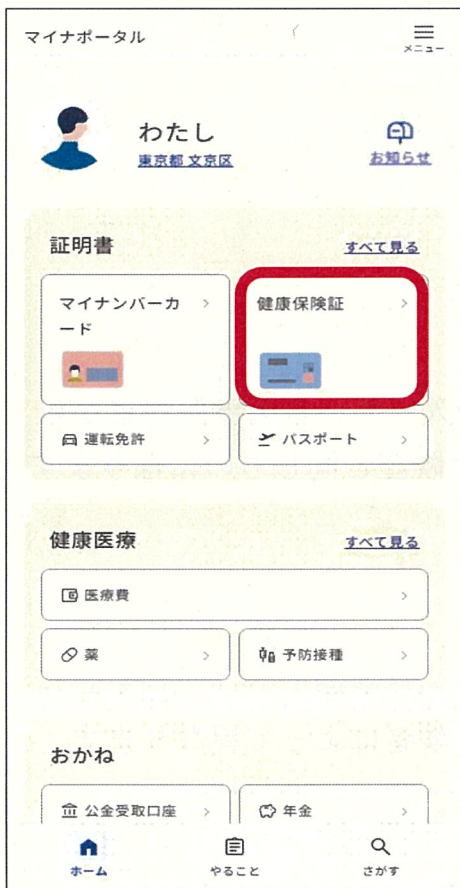
① 現行の健康保険証の写し

② マイナポータルから確認できる「資格情報画面」を印刷したもの

※次のすべての事項が表示されているもの

記号・番号・枝番、氏名、生年月日、性別、資格取得年月日
負担割合（記載のある場合のみ）、被保険者氏名（世帯主氏名）
本人・家族の別、保険者等番号、保険者名

資格情報画面の印刷方法の例



1. マイナポータルにログイン後、トップページの「健康保険証」を選択。
 2. 健康保険証についての情報が表示されるので、上記のすべての事項を印刷。
- ※スクリーンショットした画面を印刷する場合は、分割、複数枚になったとしても、すべての事項を漏れなく印刷してください。
- ※「資格情報をPDFで保存」を選択した画面には、すべての事項が表示されないため、印刷、提出しないようお願いいたします。

印刷はご家庭やコンビニ等のプリンターでお願いします（※費用は自己負担）。
印刷方法は機種により異なりますので、利用方法等は各サービス提供者にお問い合わせください。