

●品川歷史館解說頁

品川的海苔

「淺草海苔」的起源


「淺草海苔」之名，起源於約16世紀末。海苔的養殖方法傳至各地，開始大量生產後，每個地區最初會冠上自己的地名販售海苔，但知名度與銷售情況遠不如淺草海苔，故改為使用暢銷的淺草海苔之名販賣。

而淺草海苔名稱的來源有各種不同的說法：①於品川或大森（東京都大田區）收割的海苔，因為在淺草加工，故稱作淺草海苔；②因為於淺草川（現今的隅田川）收割；③大森的野口六郎左衛門受製作淺草紙的啟發，製作出乾海苔，並命名為淺草海苔。

海苔養殖


對於研究出海苔養殖方法的契因，也有許多不同的說法。一為17世紀末，品川的漁夫發現魚池的木柵上生長著海苔，於是思考出了把樹枝插在海中的養殖方法。另一個說法為暴風吹壞的魚池木柵漂流至海岸旁，漁夫看見上面長有海苔，便思考出了海苔的養殖方法。

使用樹枝讓海苔附著生長的方法，直至20世紀初都還相當盛行。隨著海苔的需求增加，於1920年代起漁夫開始使用生長速度較快的竹條取代樹枝，時至約1930年，已幾乎全面改用竹條。



▲製作海苔一景（出自「東海道名勝描繪地誌」）

1927年發明了養殖海苔用的椰子纖維漁網，率先開始使用的為千葉縣，東京則較晚約於1937年至1950年間漸漸普及。之後，合成纖維漁網的出現，使得養殖方法有了更大的進步，合成纖維漁網堅固又容易移動，於是發展為在近海讓海苔孢子附著於漁網上，再移動至岸邊附近培育海苔的方法。



▲海苔船（模型）

船上裝載著收割海苔時使用的小船（簡易輕舟）。

▼海苔的製作方法

①



②



③



④



⑤



⑥



⑦



⑧



⑨



製作海苔的方法與道具

此為於品川和大森實行至約1937年的海苔製作方法。

- ① 挑選橡樹、樺樹等分枝多的樹枝，去除樹葉。
- ② 削尖根部，使其容易插入海底，並將分枝綁住，使其不易掉落。
- ③ 先在海底挖洞，將②的樹枝插入。水深時即穿著很高的海苔木屐作業，水更深的話則乘船作業。
- ④⑤ 以海苔船載運輕舟至養殖場，抵達養殖場後換成輕舟接近樹枝，收割海苔。
- ⑥ 將收割後的海苔裝入竹簍內，用海水清洗直至污濁和泡沫消失。
- ⑦ 將海苔放於檫木砧板上，兩手各握一


把薄刃菜刀，剝碎海苔。

⑧ 在竹簾上設置方形木框，以量器由桶內取出定量的海苔，迅速地倒入木框，鋪平海苔，注意不使其產生厚度差。

⑨ 在高約1.8公尺，長約36公尺茅草牆上掛上葦簾，以竹竿固定鋪有海苔的竹簾，日光曝曬一日，曬乾即成。

海苔養殖的衰退

因東京港擴港，品川於1962年放棄漁業權後，海苔養殖也於翌年畫下了句點。



▲左：海苔木屐和海底挖洞工具 右：海苔養殖網



▲品川最後的海苔收割一景 1963年2月9日